

# **1С:Предприятие 8**

## **«Интеграция с маркетплейсами»**

### **Руководство пользователя**

Тверь  
Консалтинг групп  
2023 г.

**ПРАВО ТИРАЖИРОВАНИЯ  
ПРОГРАММНЫХ СРЕДСТВ И ДОКУМЕНТАЦИИ  
ПРИНАДЛЕЖИТ ФИРМЕ «КОНСАЛТИНГ ГРУПП»**

Приобретая расширения «Консалтинг групп»,  
вы тем самым даете согласие не допускать  
копирования программ и документации  
без письменного разрешения фирмы «Консалтинг групп»

© Консалтинг групп, 2023  
Консалтинг групп  
телефон: (4822) 60-12-23,  
e-mail: [1c@consalting.group](mailto:1c@consalting.group)  
URL: <http://consalting.group>

Конфигурация – В.В. Федоров.

Документация – В.В. Федоров.

Группа консультационной поддержки – В.В. Федоров.

Наименование книги: «Интеграция с маркетплейсами». Руководство пользователя

Номер издания:

Дата выхода: 10 апреля 2023 г.

## ЛИНИЯ КОНСУЛЬТАЦИЙ

Для пользователей расширения «Интеграция с маркеплейсами» услуги линии консультаций предоставляются по договору информационно-технологического сопровождения ИТС для Интеграции с маркеплейсами.

Получение консультаций возможно только после регистрации программного продукта (для чего необходимо провести онлайн регистрацию копии программного продукта) и заключения договора ИТС для Интеграции с маркеплейсами.

В стоимость комплекта поставки программного продукта включено льготное сопровождение по договору ИТС для Интеграции с маркеплейсами.

По истечении периода льготного сопровождения получение консультаций возможно только по договору ИТС для Интеграции с маркеплейсами. Для заключения договора обращайтесь в компанию «Консалтинг групп».

Телефон и адрес электронной почты для консультаций:

телефон: (4822) 60-12-23,

e-mail: [1c@consalting.group](mailto:1c@consalting.group)

Линия консультаций работает с 9:30 до 17:30 по московскому времени, кроме суббот, воскресений и праздничных дней (по расписанию московских предприятий).

Обращаясь к линии консультаций, следует находиться рядом со своим компьютером, иметь под рукой настоящее руководство.

Набрав телефон линии консультаций, вы должны услышать ответ дежурного сотрудника. После этого сообщите наименование вашей организации, номер вашего экземпляра системы (он обозначен на вкладке пользовательского соглашения расширения) и, возможно, другую регистрационную информацию по запросу сотрудника линии консультаций. Названная вами информация будет проверена по данным, указанным при регистрации расширения.

Отвечая на возникшие у вас вопросы, дежурный сотрудник может воспроизвести возникшую ситуацию на своем компьютере. Он даст вам рекомендации сразу же или после обсуждения с разработчиками. Вам не нужно просить к телефону конкретных специалистов: мы отвечаем за работу всего персонала. Работа линии консультаций регистрируется, поэтому при повторных обращениях по сложным проблемам вы можете сослаться на дату и время предыдущего разговора.

**МЫ ВСЕГДА РАДЫ ВАМ ПОМОЧЬ!**

## Оглавление

1.	Глоссарий.....	6
2.	Взаимодействие с платформой 1С:Предприятие .....	7
1	Общее описание и установка расширения.....	8
	Подключение расширения .....	9
	Обновление расширения.....	12
2	Мастер настройки .....	14
	Настройки компоненты «Основная конфигурация (информационная база)» .....	17
3	Настройки и справочники.....	19
4	Настройка авторизации .....	24
4.1	Настройка генерации товаров.....	29
4.2	Настройки генерации номенклатуры .....	36
4.3	Настройка генерации документов .....	43
4.4	Настройка генерации YML/XML.....	50
	Подробное описание функциональности и настройка .....	50
5	Общие настройки подсистемы «Интеграция с Сервисами» .....	55
	Модели и статусы документов сервисов.....	57
6	Система управления контентом (CMS) .....	59
7	Работа с остатками номенклатуры .....	62
7.1	Выгрузка остатков товаров в сервис .....	64
	Выгрузка остатков для конкретных товаров.....	64
7.2	Выгрузка остатков регламентным заданием .....	65
8	Работа с ценами товаров .....	67
	Выгрузка цен в сервис.....	68
8.1	Выгрузка цен для выбранных товаров.....	68
8.2	Выгрузка цен регламентным заданием.....	69
9	Товары сервиса .....	71
9.1	Категории номенклатуры сервиса .....	74
9.2	Загрузка и сопоставление товаров.....	77
9.3	Выгрузка товаров в сервис.....	80
9.4	Загрузка свойств из сервиса .....	85
9.5	Заполнение свойств Номенклатуры значениями из сервиса.....	88
9.6	Заполнение свойств для группы карточек Номенклатуры .....	89
10	Выгрузка товара в сервис.....	92
11	Работа с коннектором .....	93
	Подключение коннектора .....	93
12	Интеграция с сервисами .....	99

12.1	Свойства и характеристики номенклатуры сервиса .....	104
12.2	Загрузка значений свойств из сервиса .....	107
12.3	Виды номенклатуры сервиса .....	109
13	Работа с документами .....	110
13.1	Заказы клиентов сервисов и торговых площадок .....	113
13.2	Маркировочные листы Заказов клиентов сервисов .....	115
13.3	Загрузка заказов сервиса регламентным заданием .....	117
13.4	Описание заказа клиента сервиса.....	118
13.5	Отмена Заказа клиента сервиса .....	122
14	Возвраты клиентов сервисов и торговых площадок.....	124
14.1	Заказы возвратов клиентов сервисов и торговых площадок .....	125
14.2	Загрузка возвратов регламентным заданием .....	127
14.3	Описание возврата клиента сервиса.....	128
14.4	Ввод начальных остатков товаров в сервисах .....	130
14.5	Инвентаризация остатков товаров в сервисе .....	131
15	Отчет комиссионера.....	132
15.1	Загрузка отчета комиссионера .....	132
15.2	Загрузка отчета комиссионера с возвратами .....	136
15.3	Особенности настройки загрузки.....	137
	Числовое вычисление .....	137
16	Сбор, маркировка и доставка заказов клиентов сервисов.....	142
16.1	Работа с ордерным складом .....	144
16.2	Работа без использования ордерного склада.....	154
17	Настройки работы с ЭДО .....	163
18	Лицензионное и пользовательское соглашение .....	164
18.1	Пользовательское соглашение:.....	164
18.2	Лицензионное соглашение: .....	164
19	Проверка обновлений .....	165
20	Узнать больше .....	166
	История изменений расширения: .....	166
21	Примечание .....	168
	Получение ключа поставщика Wildberries (uuid).....	168
	Получение токена для подключения Wildberries.....	169
	Настройка подключения для Ozon .....	173

## 1. Глоссарий

Учетная запись – учетная запись, заведенная в маркетплейсе (с данными для подключения).

Настройка авторизации – набор настроек для подключения и работы 1С с учетной записью маркетплейса.

Коннектор – внешняя обработка 1с (расширение файла «erf»), подключается в настройках авторизации для конкретного маркетплейса (работа расширения возможна и без подключения коннектора, в этом случае будет недоступна настройка фоновых заданий).

Настройка генерации номенклатуры – настраивается для каждой настройки авторизации, хранит настройки полей, в которые будет загружена информация из сервиса.

Настройка генерации товаров – настраивается под каждую настройку авторизации, хранит данные сопоставления полей (справочник Номенклатура контрагента или Номенклатура сервиса). Эта настройка отвечает за сопоставления Номенклатуры 1С с товарами сервиса.

Заказ клиента сервиса – документ Управления онлайн торговли, которых хранит специфические данные заказов клиентов маркетплейса, на основании его могут быть сформированы Заказ клиента, Реализация товаров и услуг.

Возврат клиента сервиса – документ Управления онлайн торговли, которых хранит специфические данные возвратов клиентов маркетплейса, формируется в том случае, если ранее был загружен Заказ клиента сервиса. На его основании можно создать Заявку на возврат товара, Возврат товаров.

Маркировочный лист – маркировочный лист заказа клиента сервиса, загружается из маркетплейса для каждого заказа сервиса. Может загружаться автоматически при загрузке заказов сервиса (если настроена настройка в настройке авторизации), либо руками для выбранных заказов клиентов сервиса. Файл маркировки может иметь разный формат, сохраняется в прикрепленных файлах Заказах клиентов (если используется этот документ), либо в прикрепленных файлах Реализации товаров и услуг.

Поставка - документ Управления онлайн торговли, аналогичен поставке WildBerries, акту отгрузки Ozon. В нем содержится информация об отгружаемых Заказах клиентах сервиса и товарах. На основании Поставки можно создать документ Реализация товаров и услуг.

Номенклатура сервиса (Номенклатура контрагента) – содержит информация для сопоставления товаров сервиса и Номенклатуры 1С. Опционально данные хранятся либо в типовом справочнике Номенклатура контрагента, либо в справочнике Управления онлайн торговли Номенклатура сервиса.

## 2. Взаимодействие с платформой 1С:Предприятие

Расширение предназначено для автоматизации типовых бизнес процессов работы компаний, ведущих свою деятельность в онлайн сегменте и торгующих через собственные сайты, интернет магазины, социальные сети, на маркетплейсах: Вайлдберриз/WildBerries (wildberries.ru), Озон/Ozon (ozon.ru), СберМегаМаркет (sbermegamarket.ru), Яндекс.Маркет (market.yandex.ru), АлиЭкспресс/AliExpress (aliexpress-ru.ru) и их аналогах. Поддерживаются обмены FBS, FBO и ЭДО.

Для подключения в конфигурации 1С, работающие на платформе 1С:Предприятие 8.3:

1С:Управление торговлей, редакция 11.5 (с релиза 11.5.7.226)

1С:Комплексная автоматизация, редакция 2.5 (с релиза 2.5.7.226)

1С:Управление предприятием, редакция 2.5 (с релиза 2.5.7.226)

1С:ERP Управление холдингом, редакция 3.1 (с релиза 3.1.7.226)

1С:Управление торговлей и взаимоотношениями с клиентами (CRM) ПРОФ/КОРП, редакция 3.1 (с релиза 3.0.22.7)

Расширение имеет модульную структуру – основная бизнес-логика описана в ядре, а коннектор под каждый сервис реализован в отдельных внешних обработках, что гарантирует работоспособность системы при изменении API площадок и обратную совместимость при переходе на новые релизы программ.

При смене релиза расширяемых конфигураций, при необходимости, работоспособность расширения обеспечивается путем предоставления пользователю новой версии по электронной почте [1c@consalting.group](mailto:1c@consalting.group).

Расширение разработано в среде "1С:Предприятия 8.3".  
Назначение расширения - Дополнение.

Требования к ПО и версия платформы "1С:Предприятие 8.3" определяются функционалом расширяемой конфигурации. Рекомендуемая к использованию версия платформы «1С:Предприятие 8.3», для каждого релиза конфигурации, указывается в файле readme.txt из поставки.

Профиль безопасности для клиент-серверного варианта работы дополнительных настроек не требует.



# 1 Общее описание и установка расширения

Данное расширение создано и предназначено для автоматизации типовых бизнес процессов работы компаний, ведущих свою работу в онлайн сегменте и торгующих через собственный сайт, социальные сети, агрегаторы цен Яндекс.Маркет и Price.ru, крупные онлайн площадки Валдбериз, Озон, Беру, и их аналоги.

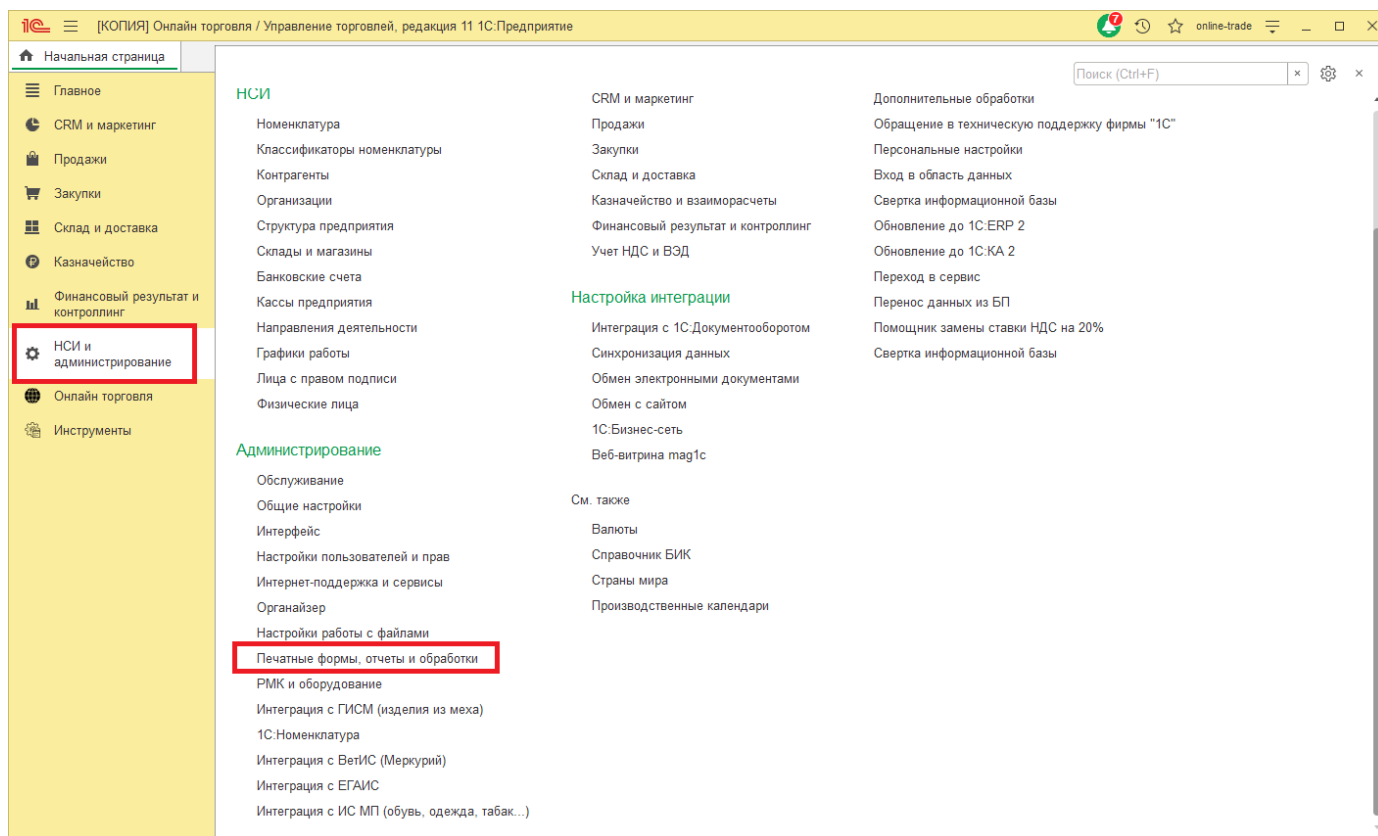
The screenshot displays a web application interface with a yellow sidebar on the left and a main content area on the right. The sidebar contains a navigation menu with the following items: Главная, CRM и маркетинг, Продажи, Закупки, Склад и доставка, Казначейство, Финансовый результат и контроллинг, НСИ и администрирование, Онлайн торговля, and Инструменты. The main content area is organized into several columns and sections:

- Начальное заполнение:** Мастер авто настройки коннектора, Отчеты по онлайн торговле, Настройки и справочники.
- Система управления контентом:** Управление контентом, Групповой ввод контента, Номенклатура.
- Дропшиппинг:** Загрузка номенклатуры партнера из YML, Создание номенклатуры по данным партнеров, Ввод остатков и цен товаров поставщиков.
- Управление продажами в Интернете:** Выгрузка спецификации, Загрузка данных, Ввод начальных остатков товаров в сервисах, Поставки товаров в сервисы, Заказы клиентов сервисов, Доставки заказов клиентам сервисов, Возвраты товаров от клиентов сервисов, Продажи товаров в сервисе, Возвраты товаров из сервиса, Инвентаризация товаров в сервисах, Списание товаров в сервисе, Цены сервисов.
- Интеграции с сервисами:** Документы сервисов и торговых площадок, Управление ассортиментом и ценообразование, Загрузка и сопоставление данных по товарам из сервиса (дерево), Загрузка и сопоставление данных по товарам из сервиса, Выгрузка данных по товарам, ценам и остаткам в сервис, Категории товаров сервиса, Товары сервиса в разрезе по категориям, Товары сервисов.
- Склад и доставка в сервисы:** Сбор, маркировка и доставка заказов клиентов сервисов.
- Склады и доставки в сервисах:** Перемещение товаров на складах в сервисе, Установка тарифов на доставку сервисов.
- Электронный документооборот:** Выгрузка документа в ЭДО, См. также, Реестр документов сервисов.
- Создать:** Номенклатура.
- Отчеты:** Дополнительные отчеты.
- Сервис:** Лицензионное и пользовательское соглашения, Проверка обновлений, Дополнительные обработки.
- Узнать больше:** Канал в Telegram, Группа в Telegram, Группа в ВКонтакте, Сайт, Видео, История изменений, Что нового.

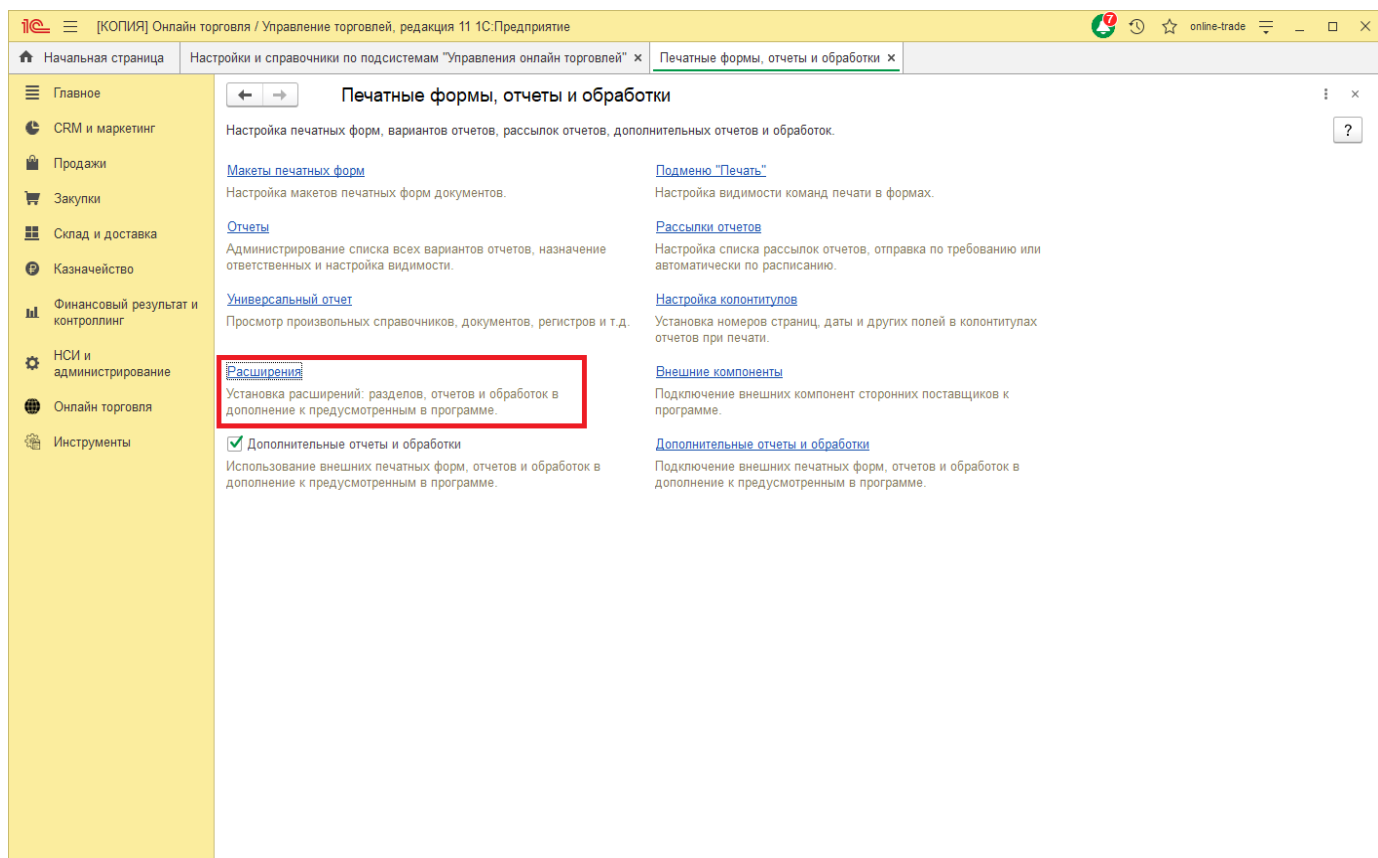


## Подключение расширения

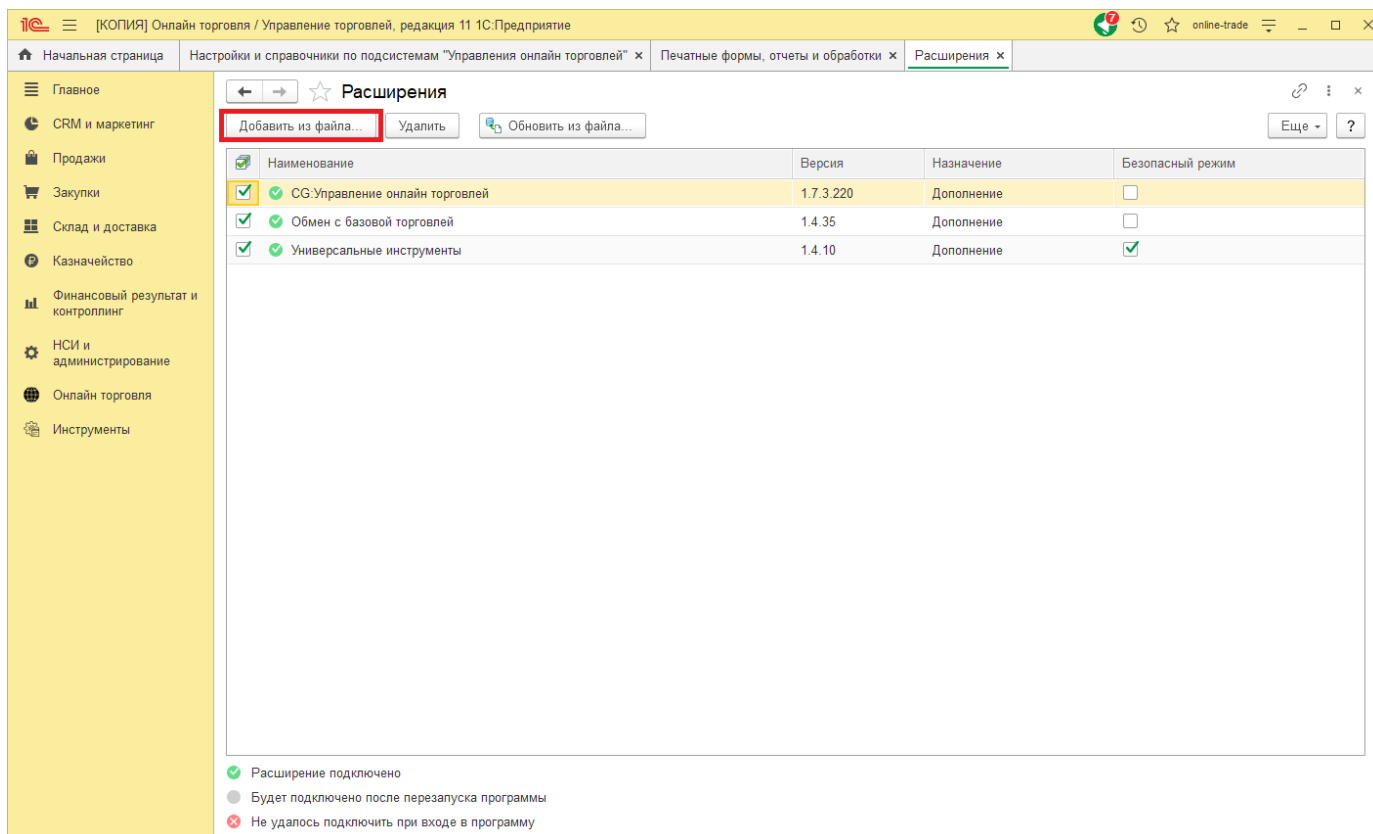
Перейдите в раздел НСИ и администрирование – Администрирование – Печатные формы, отчеты и обработки – Расширения.



Нажмите на пункт «Расширения» (если у Вас нет такого пункта меню, значит это старая конфигурация, и она не поддерживает работу с расширениями).

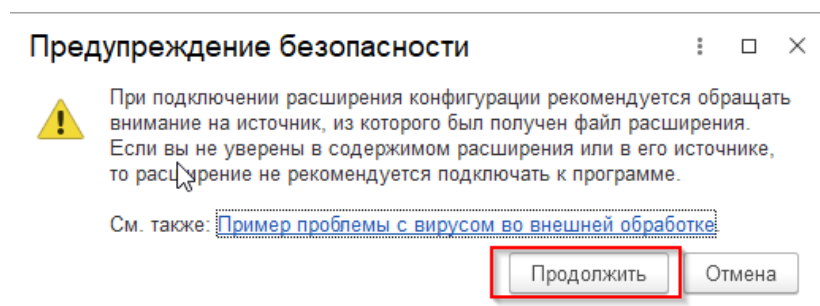


Убедитесь, что пользователи вышли из 1С Предприятия. Нажмите кнопку «Добавить из файла».



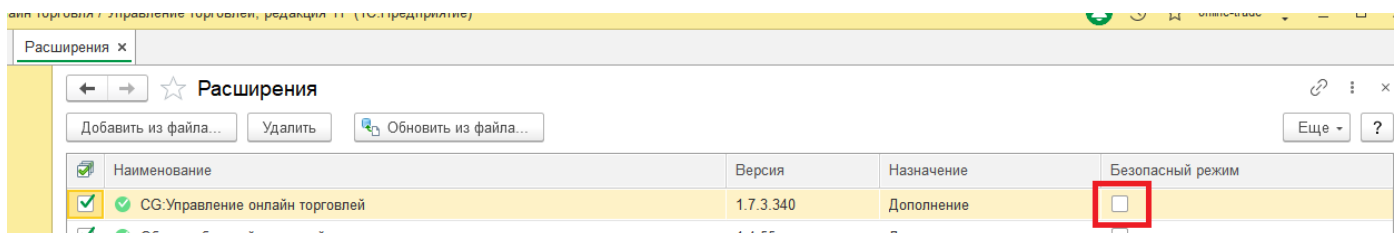
и выберите файл с расширением (\*.cfe). Откройте его.

Может появиться окно «Предупреждение безопасности» — нажмите «Продолжить»:



В связи с тем, что модуль работает с внешними сервисами и маркетплейсами требуется снять флажок «Безопасный режим».

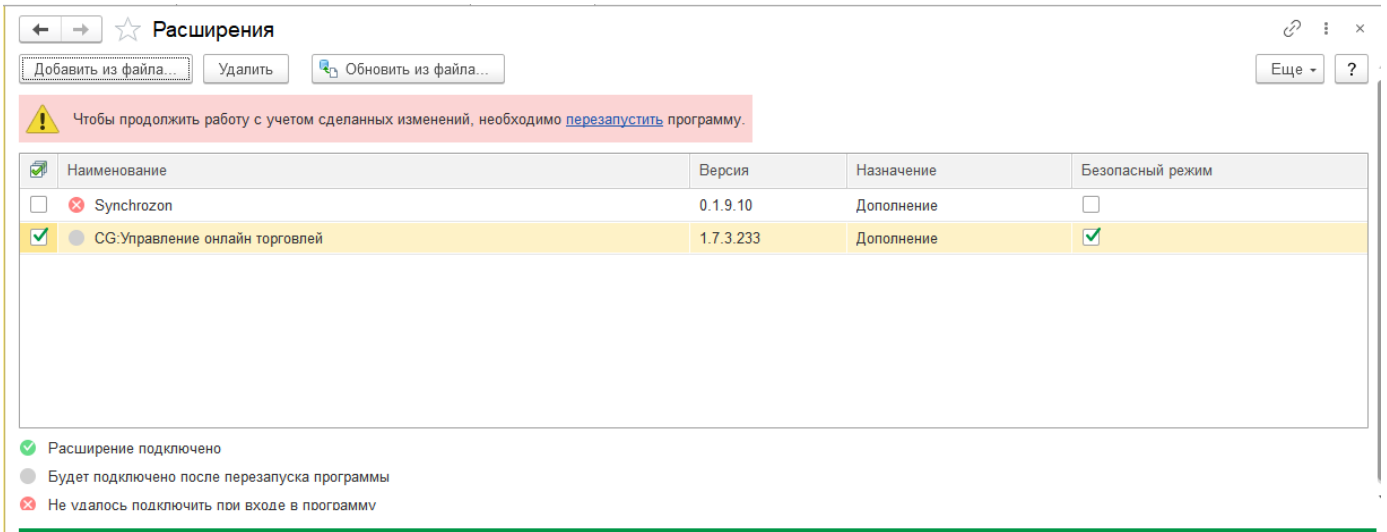
Далее потребуется перезагрузка программы.



После запуска 1С:Предприятие, расширение должно будет автоматически подключиться и вы можете начать работу с ним.

Если при работе возникнут какие-то вопросы, то обратитесь в тех. поддержку.

**Примечание:** Обратите внимание, необходимо снять флаг «Безопасный режим».

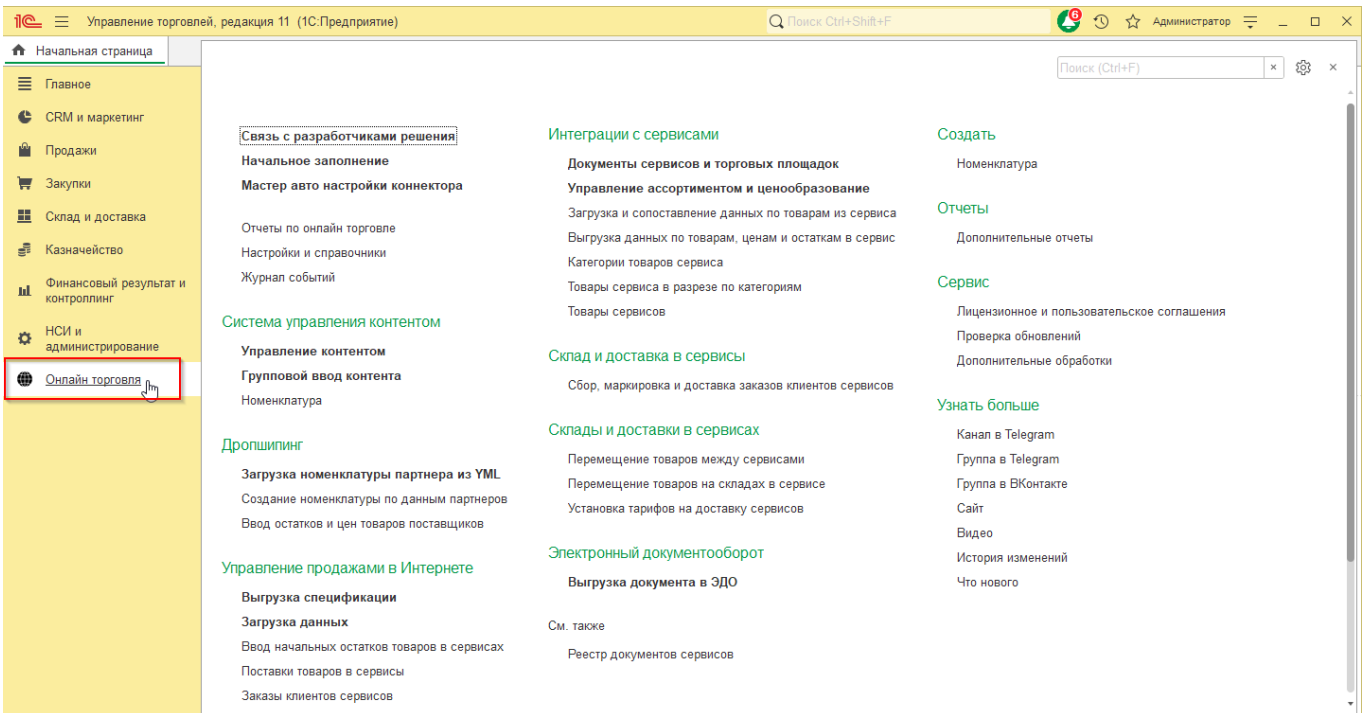


Наименование	Версия	Назначение	Безопасный режим
<input type="checkbox"/> Synchronozn	0.1.9.10	Дополнение	<input type="checkbox"/>
<input checked="" type="checkbox"/> CG:Управление онлайн торговлей	1.7.3.233	Дополнение	<input checked="" type="checkbox"/>

Расширение подключено

- Расширение подключено
- Будет подключено после перезапуска программы
- Не удалось подключить при входе в программ

После подключения расширения, добавится новый раздел основного меню конфигурации «Онлайн торговля», из которого будут доступны основные команды и интерфейсы расширения.



Управление торговлей, редакция 11 (1С:Предприятие)

Начальная страница

- Главное
- CRM и маркетинг
- Продажи
- Закупки
- Склад и доставка
- Казначейство
- Финансовый результат и контроллинг
- НСИ и администрирование
- Онлайн торговля**

Связь с разработчиками решения

- Начальное заполнение
- Мастер авто настройки коннектора
- Отчеты по онлайн торговле
- Настройки и справочники
- Журнал событий

Система управления контентом

- Управление контентом
- Групповой ввод контента
- Номенклатура

Дропшипинг

- Загрузка номенклатуры партнера из YML
- Создание номенклатуры по данным партнеров
- Ввод остатков и цен товаров поставщиков

Управление продажами в Интернете

- Выгрузка спецификации
- Загрузка данных
- Ввод начальных остатков товаров в сервисах
- Поставки товаров в сервисы
- Заказы клиентов сервисов

Интеграции с сервисами

- Документы сервисов и торговых площадок
- Управление ассортиментом и ценообразование
- Загрузка и сопоставление данных по товарам из сервиса
- Выгрузка данных по товарам, ценам и остаткам в сервис
- Категории товаров сервиса
- Товары сервиса в разрезе по категориям
- Товары сервисов

Склад и доставка в сервисы

- Сбор, маркировка и доставка заказов клиентов сервисов

Склады и доставки в сервисах

- Перемещение товаров между сервисами
- Перемещение товаров на складах в сервисе
- Установка тарифов на доставку сервисов

Электронный документооборот

- Выгрузка документа в ЭДО

См. также

- Реестр документов сервисов

Создать

- Номенклатура

Отчеты

- Дополнительные отчеты

Сервис

- Лицензионное и пользовательское соглашения
- Проверка обновлений
- Дополнительные обработки

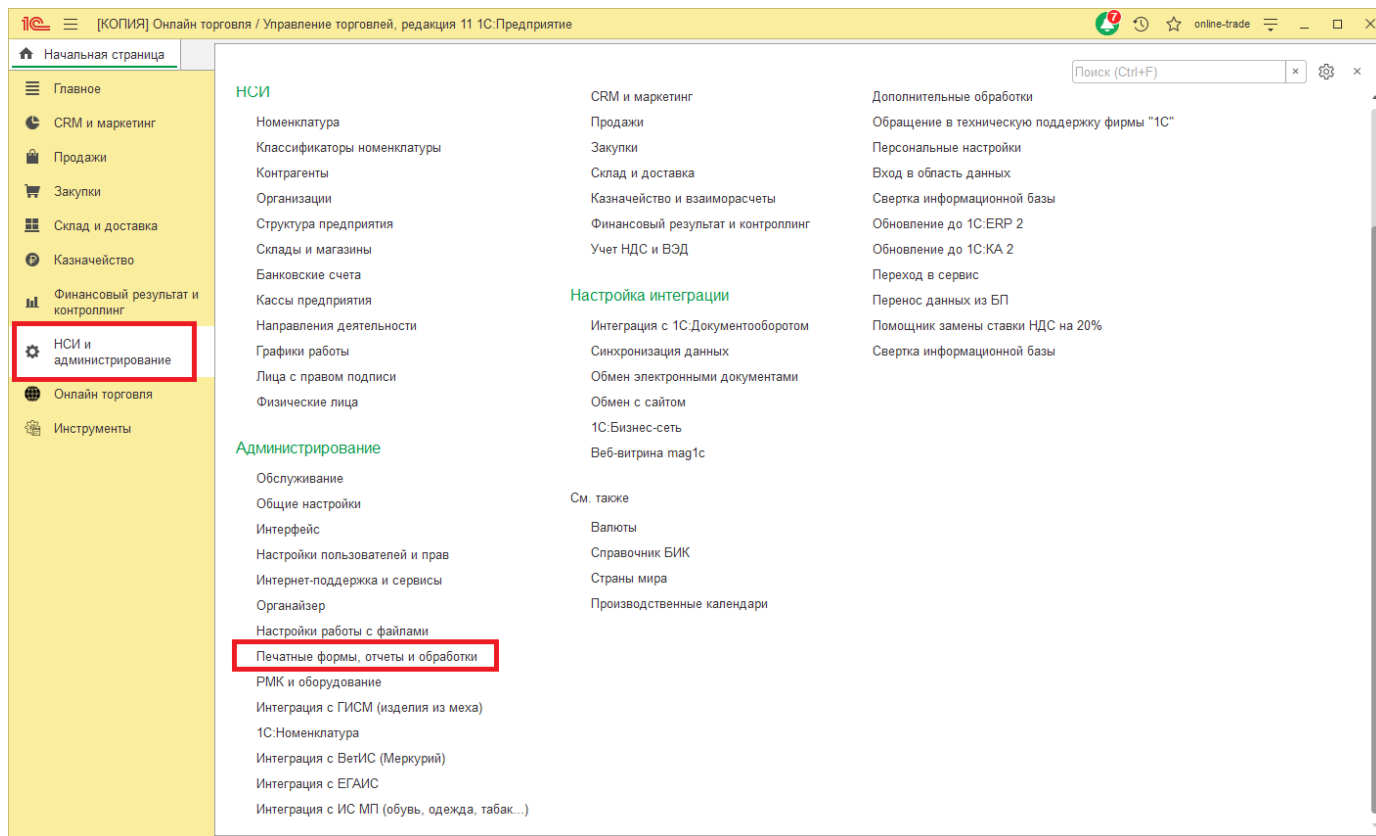
Узнать больше

- Канал в Telegram
- Группа в Telegram
- Группа в ВКонтакте
- Сайт
- Видео
- История изменений
- Что нового

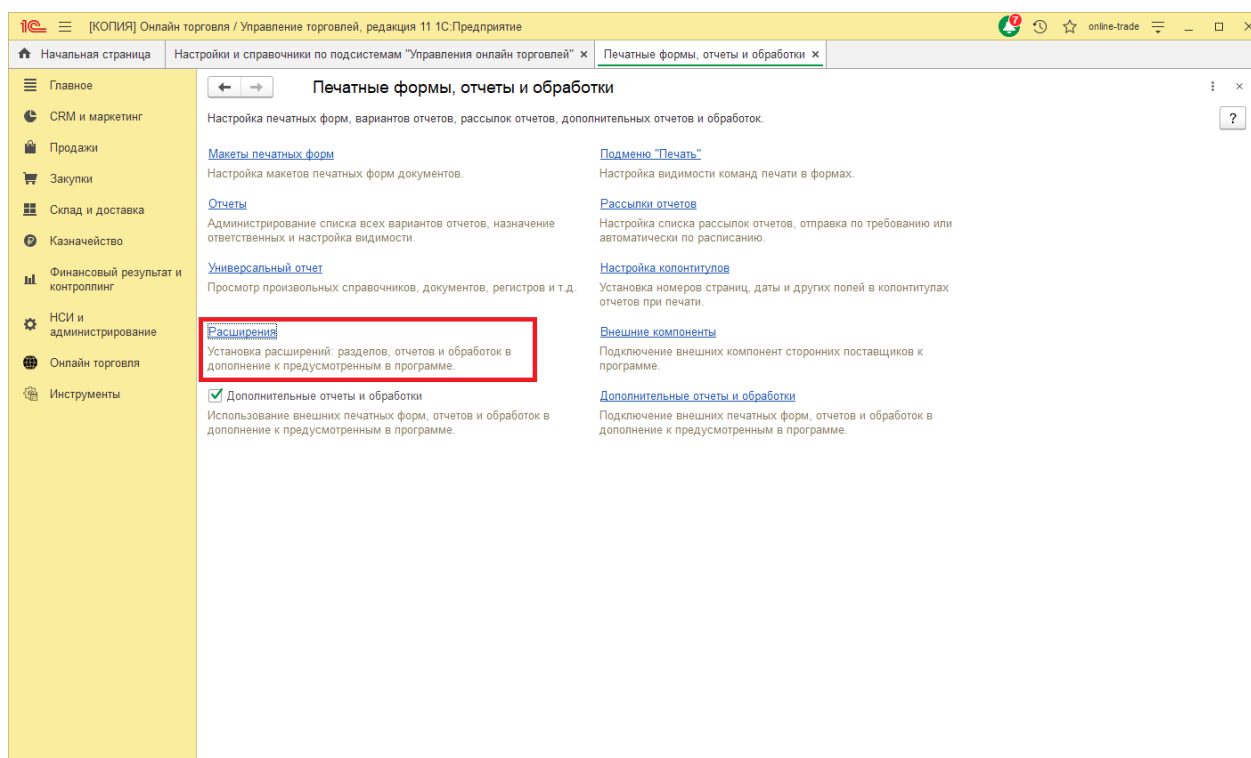
## Обновление расширения

Перед обновлением расширения попросите всех пользователей выйти из 1С, завершите фоновые задания, если они были запущены.

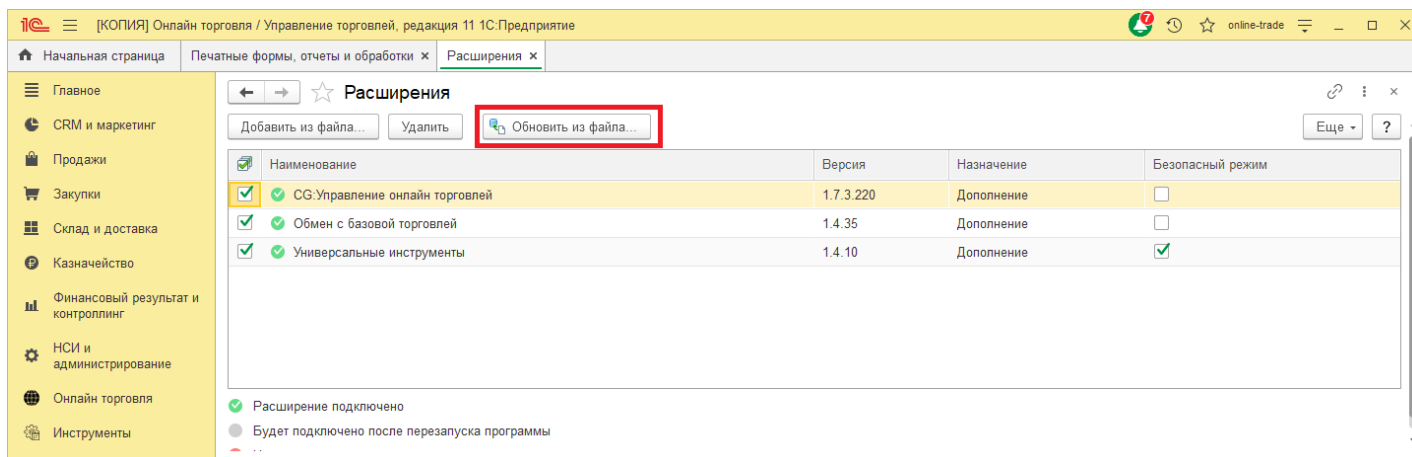
Перейдите в раздел «НСИ и администрирование» – «Администрирование» – «Печатные формы, отчеты и обработки» – «Расширения».



Нажмите на пункт «Расширения» (если у Вас нет такого пункта меню, значит это старая конфигурация и она не поддерживает работу с расширениями).

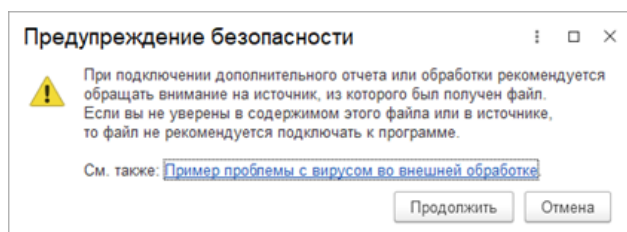


Нажмите кнопку «Обновить из файла»



и выберите файл с расширением (\*.cfe). Откройте его.

Может появиться окно «Предупреждение безопасности» — нажмите «Продолжить»:

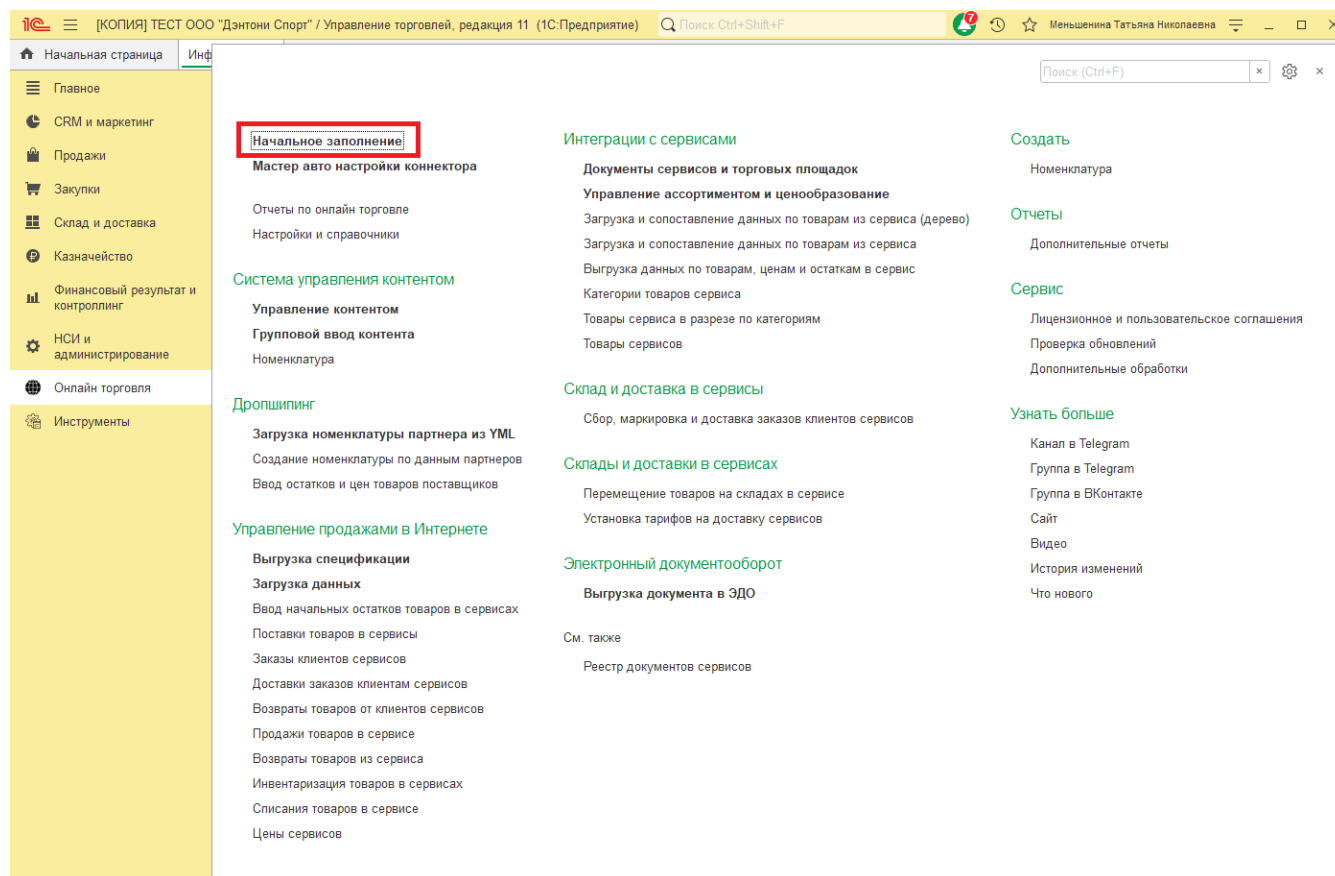


Перезапустите программу 1С:Предприятие, расширение должно будет автоматически обновлено. Если при работе возникнут какие-то вопросы, то обратитесь в тех. поддержку.

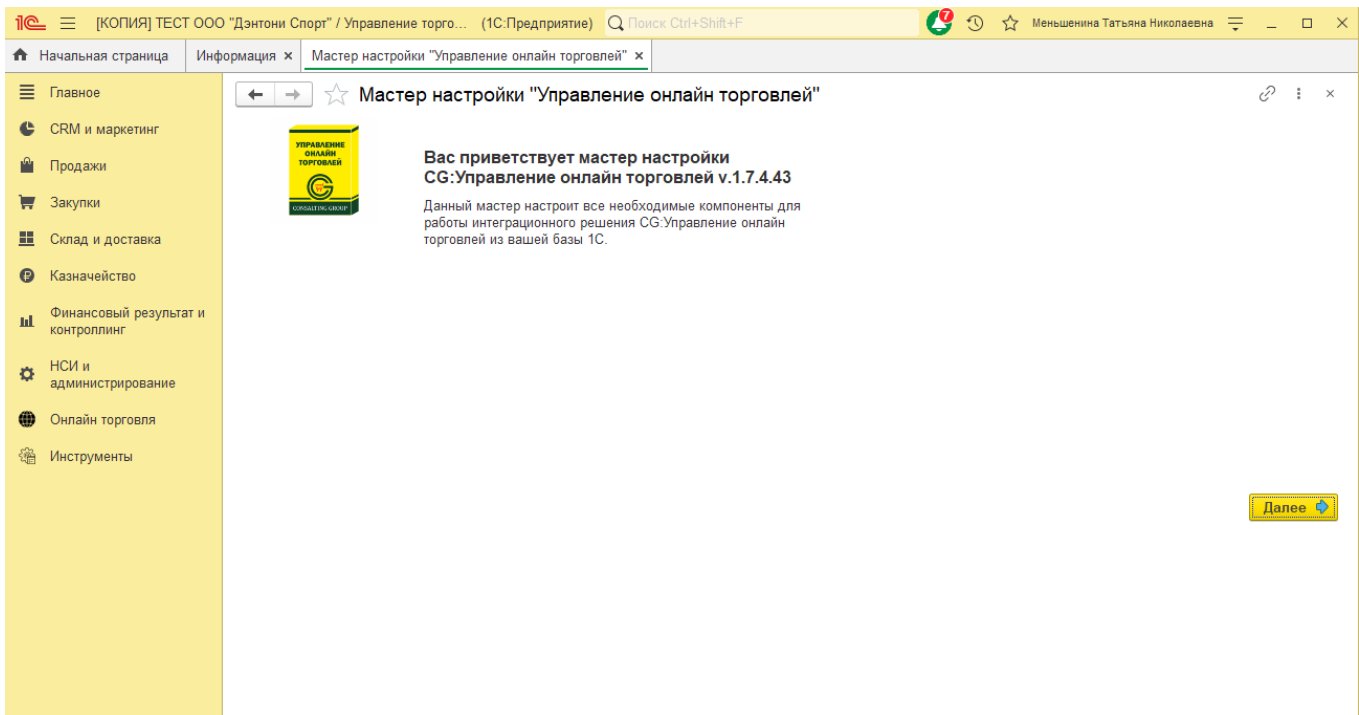
## 2 Мастер настройки

Для быстрого "запуска" расширения Онлайн торговли реализован мастер, который позволяет быстро заполнить необходимые данные для работы программы.

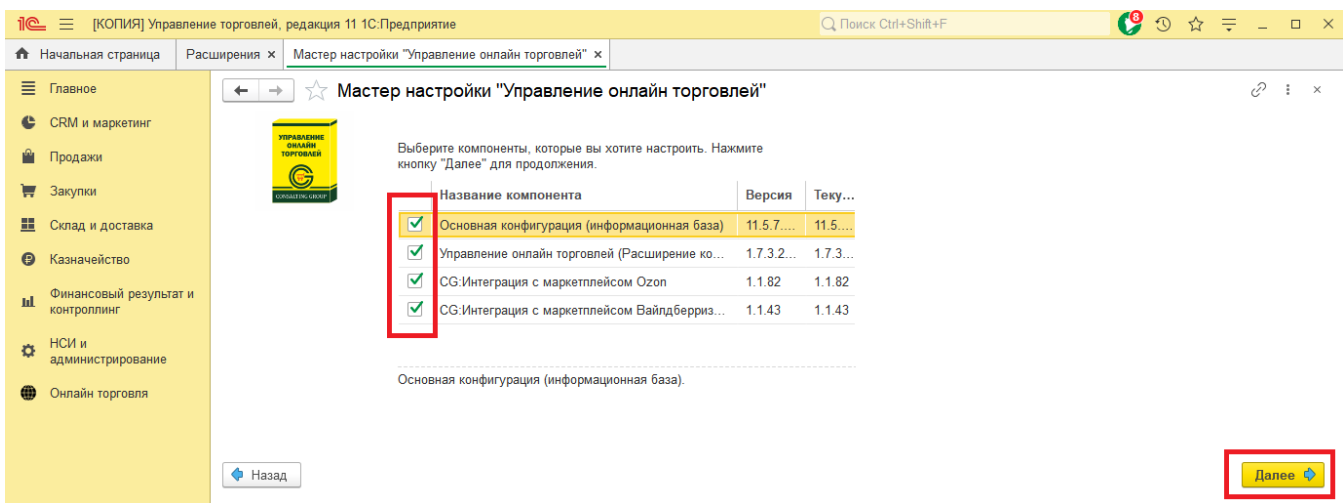
Чтобы открыть помощника перейдите - "Онлайн торговля" - "Начальное заполнение".



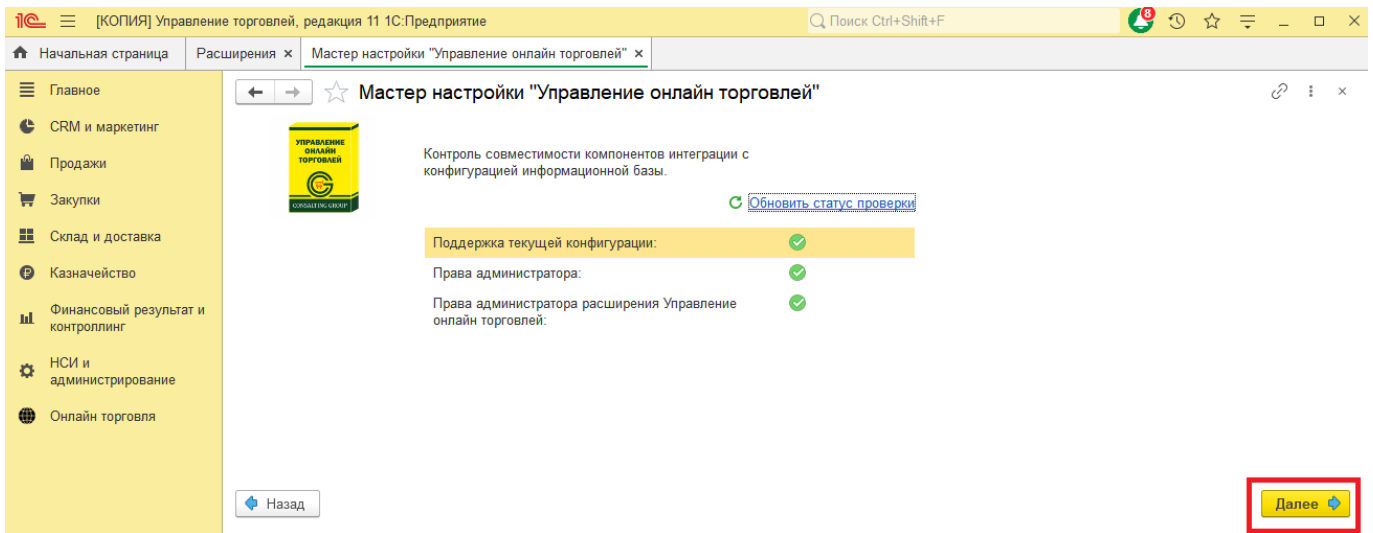
В открывшемся окне Вы увидите версию расширения, нажмите кнопку "Далее".



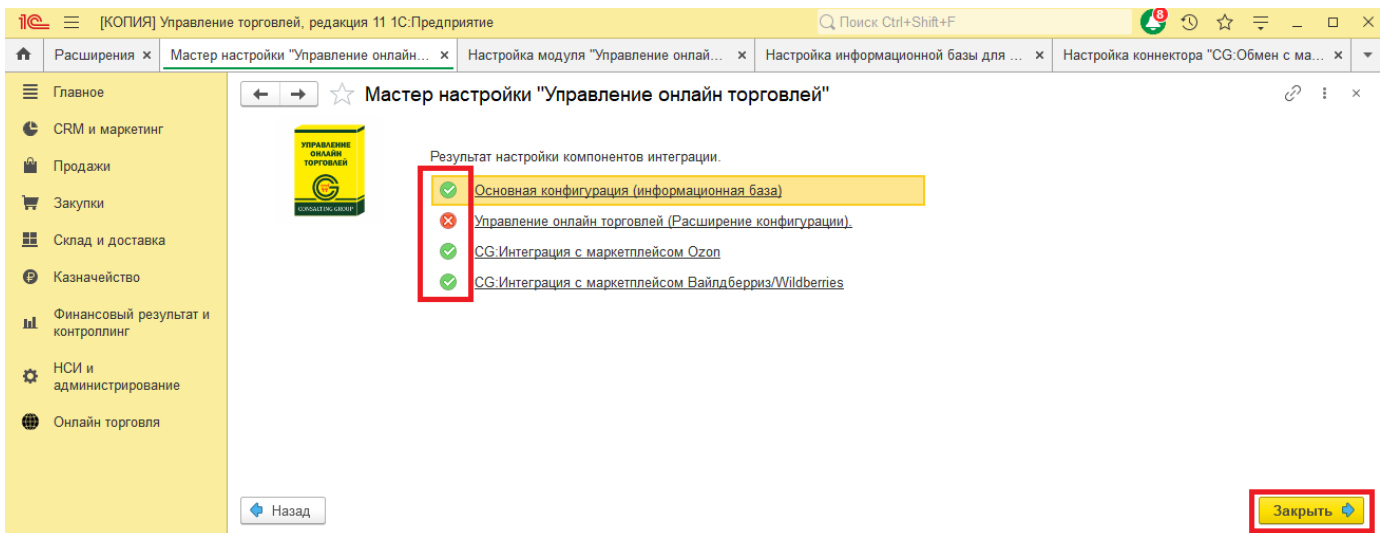
Далее Вам будет предложено выбрать компоненты, которые будут установлены. По умолчанию отмечены все компоненты. Нажмите кнопку "Далее".



Далее помощник проверяет совместимость компонентов с Вашей конфигурацией информационной базы. Нажмите кнопку "Далее".



В следующем окне мастер настройки отметит не настроенные компоненты, они будут отмечены красной иконкой.



Для того чтобы открыть настройки каждой компоненты, необходимо щелкнуть на необходимой строке.



## Настройки компоненты «Основная конфигурация (информационная база)».

Перейдем к настройкам Основной конфигурации, щелкнув по ссылке "Основная конфигурация (информационная база)". В открывшемся окне будет набор настроек, с подробными пояснениями.

Здесь особое внимание стоит обратить на ключевые обязательные опции.

Настройка информационной базы для работы с подсистемой "Управление онлайн торговлей"

В данном мастере собраны все необходимые настройки которые требуются для работы интеграционного решения СГ:Управление онлайн торговлей из вашей информационной базы.

### Ключевые обязательные опции

Данные настройки являются ключевыми при отсутствии этих данных, модуль не сможет работать корректно.

- Номенклатура партнеров  
Учет в разрезе по товарам сервисов и торговых площадок. Отражение ключевых полей Идентификаторов, Артикулов, Штрихкодов, Наименований и т.д. в разрезе по площадкам. Для каждого сервиса своя номенклатура партнера.
- Учет цен номенклатуры сервисов  
Вести учет цен номенклатуры сервиса, независимо в разрезе для каждого сервиса и торговой площадке. Этот параметр является не обязательным. При отключенном параметре можно использовать отдельный вид цены номенклатуры для каждой площадки.

### Основные функции системы

Данные функции являются желательными, но не обязательными. Они настраиваются в зависимости от потребностей и бизнес процессов. Их использование можно включить позднее.

- Опции учет по аналитическим разрезам номенклатуры
  - Множество видов номенклатуры  
Возможность использования более двух видов номенклатуры. Позволяет вести учет товаров в разрезе по категориям торговых площадок и добавлять индивидуальные атрибуты в зависимости от категории. Включение этой опции необходимо, если Вы планируете производить обмен товарами между информационной базой и торговыми площадками.
  - Характеристики номенклатуры  
Возможность учета части свойств номенклатуры в отдельном справочнике. Например, обувь имеет общую линейку размеров. Размеры можно учитывать с помощью характеристик.
  - Упаковки номенклатуры  
Данная настройка необходима подсистеме для учета габаритов (Длина, Ширина, Высота) товара, которые выгружаются в сервисы. Как альтернатива данной настройке возможно отражение габаритов товаров в дополнительных реквизитах.

[Единицы измерения](#)

### Общеучетные настройки

- Дополнительные реквизиты и сведения  
Добавление реквизитов и сведений к номенклатуре и характеристикам. Эта опция необходима для хранения данных по атрибутам категории сервисов и обмена этими данными с торговыми площадками. Ее необходимо включать если Вы планируете производить обмен товарами между информационной базой и торговыми площадками.

[Дополнительные реквизиты ?](#)  
[Дополнительные сведения ?](#)

1С [КОПИЯ] Управление торговлей, редакция 11 1С-Предприятие

Настройка информационной базы для работы с подсистемой "Управление онлайн торговлей"

Дополнительные отчеты и обработки

Модуль необходима данная настройка в случае если необходимо настроить фоновые обмены с площадками, а так же для подключения коннекторов (внешних обработок).

**Основные данные**

Данные настройки являются ключевыми, необходимо наличие хотя бы одного справочника каждого типа. Например: организация и склад по умолчанию. При включенном множественном учете настройки определяются в зависимости от остальных настроек. Например: при использовании нескольких организации они определяются в настройках авторизации для каждого личного кабинета сервиса или торговой площадки.

Значения по умолчанию

Подразделение:

**Ключевые необязательные опции**

Эти данные являются необходимыми при определенных условиях, например: комиссиянная торговля или ответ-хранения при продажах на торговых площадках, ведение учета в разрезе по партнерам и контрагентам, соглашениям и договорам. Эти настройки можно включить позднее.

Соглашения с клиентами [Настроить использование соглашений](#)
 Договоры с клиентами  
 Регистрация договоров с клиентами, возможность отражения расчетов в разрезе договоров.

Комиссионные продажи  
 Осуществление продаж по комиссионной схеме. Доступно при использовании соглашений с клиентами.

Передача на ответственное хранение с правом продажи  
 Осуществление продажи товаров по схеме ответственного хранения.

Независимо вести партнеров и контрагентов.  
 Независимо вести управленческую и юридическую структуру клиентов, поставщиков и прочих партнеров.

**Вспомогательные функции системы**

Данные настройки являются вспомогательными, они применяются в системе по принципу созависимости. Их применение обусловлено внутренними бизнес-процессами предприятия.

**Управления заказами**

Заказы клиентов [Настроить использование заказов](#)  
 Учет и управление запросами клиентов на поставку товаров или оказание услуг, контроль оплаты и отгрузки.

Использовать заявки на возврат товаров от клиентов  
 Загрузка возвратов заказов клиентов сервисов в Заявки на возврат с последующей генерацией Возвратов товаров от клиента с целью контроля движения возвращенных товаров от клиентов сервиса. При включенном ведение учета по Заказам клиентов сервисов данные о возвратах будут загружаться в документы Заказы клиентов сервисов.

1С [КОПИЯ] Управление торговлей, редакция 11 1С-Предприятие

Настройка информационной базы для работы с подсистемой "Управление онлайн торговлей"

Подразделение:

**Ключевые необязательные опции**

Эти данные являются необходимыми при определенных условиях, например: комиссиянная торговля или ответ-хранения при продажах на торговых площадках, ведение учета в разрезе по партнерам и контрагентам, соглашениям и договорам. Эти настройки можно включить позднее.

Соглашения с клиентами [Настроить использование соглашений](#)
 Договоры с клиентами  
 Регистрация договоров с клиентами, возможность отражения расчетов в разрезе договоров.

Комиссионные продажи  
 Осуществление продаж по комиссионной схеме. Доступно при использовании соглашений с клиентами.

Передача на ответственное хранение с правом продажи  
 Осуществление продажи товаров по схеме ответственного хранения.

Независимо вести партнеров и контрагентов.  
 Независимо вести управленческую и юридическую структуру клиентов, поставщиков и прочих партнеров.

**Вспомогательные функции системы**

Данные настройки являются вспомогательными, они применяются в системе по принципу созависимости. Их применение обусловлено внутренними бизнес-процессами предприятия.

**Управления заказами**

Заказы клиентов [Настроить использование заказов](#)  
 Учет и управление запросами клиентов на поставку товаров или оказание услуг, контроль оплаты и отгрузки.

Использовать заявки на возврат товаров от клиентов  
 Загрузка возвратов заказов клиентов сервисов в Заявки на возврат с последующей генерацией Возвратов товаров от клиента с целью контроля движения возвращенных товаров от клиентов сервиса. При включенном ведение учета по Заказам клиентов сервисов данные о возвратах будут загружаться в документы Заказы клиентов сервисов.

**Ценообразование**

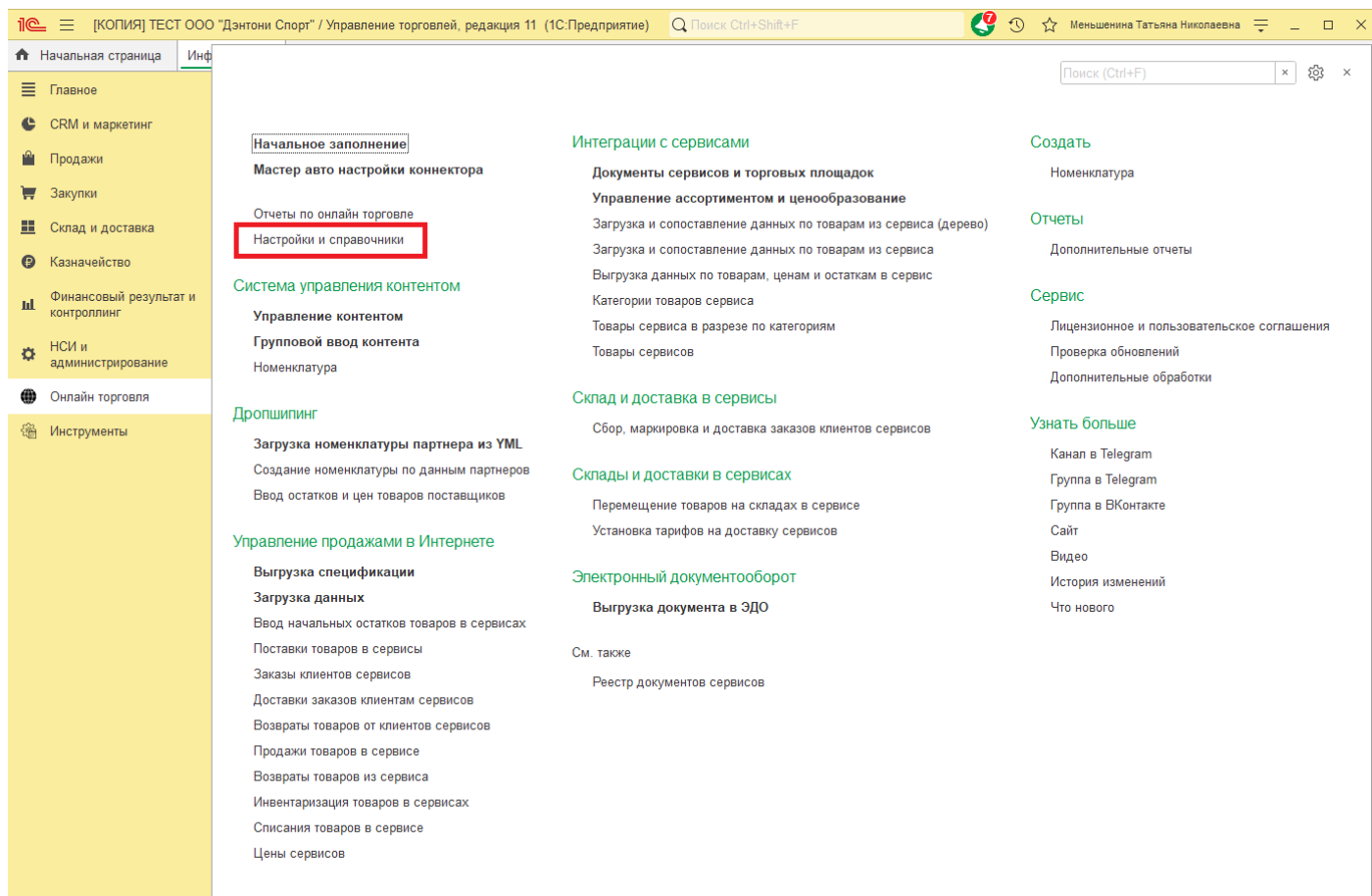
Несколько видов цен  
 Ведение перечня видов цен с правилами ценообразования.

Ручные скидки в продажах  
 Возможность назначения ручных скидок при оформлении продаж.

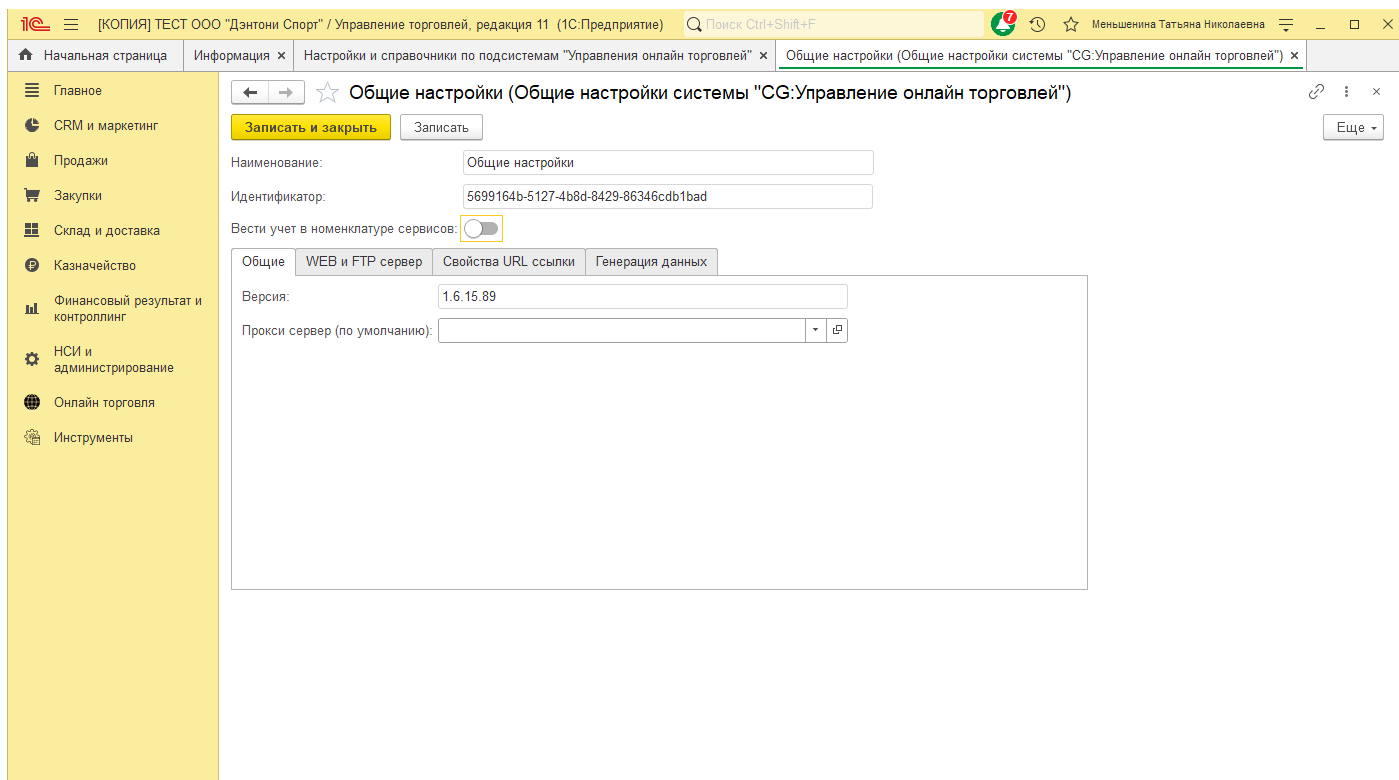
Автоматические скидки в продажах  
 Условия для автоматического расчета и назначения скидок.

### 3 Настройки и справочники

Для первоначальной настройки системы нам необходимо зайти в «Онлайн торговля» и перейти в «Настройки и справочники». В этом пункте меню настраивается вся работа системы.

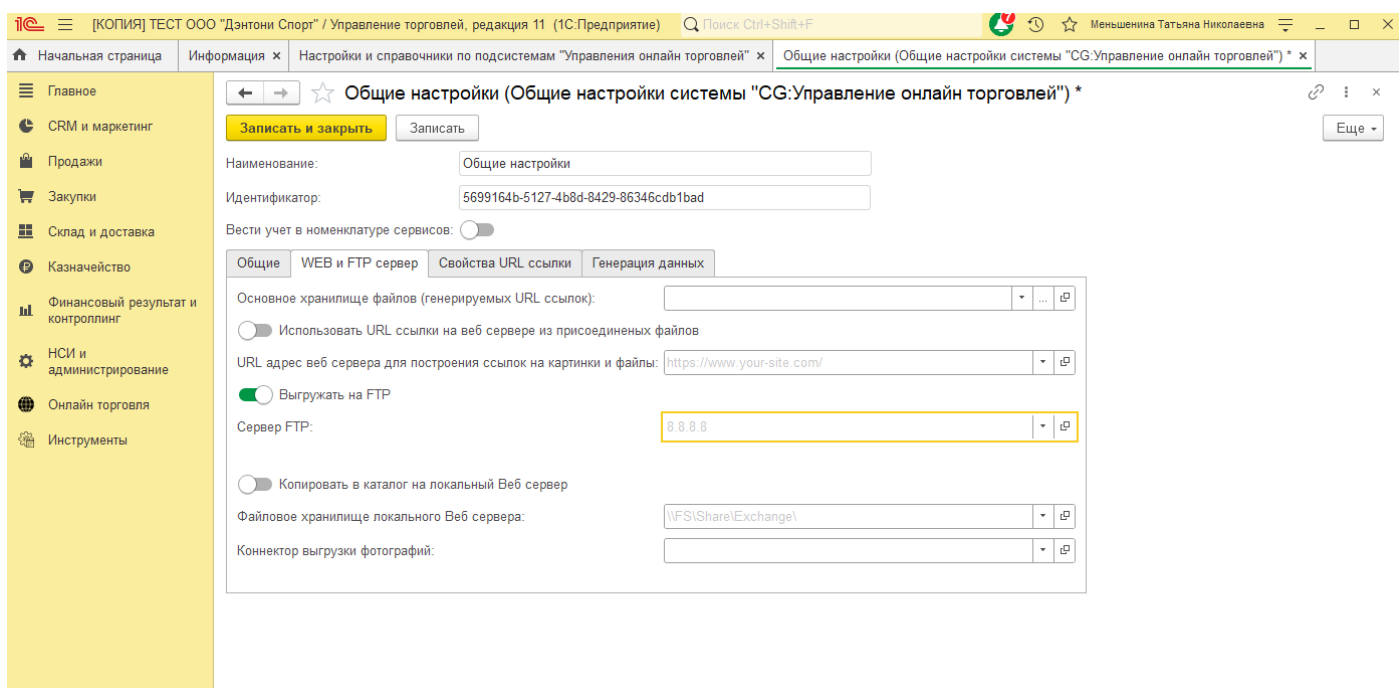


Сперва необходимо сделать первоначальные настройки. Переходим в пункт меню «Общие настройки подсистемы «Интеграция с маркетплейсами».

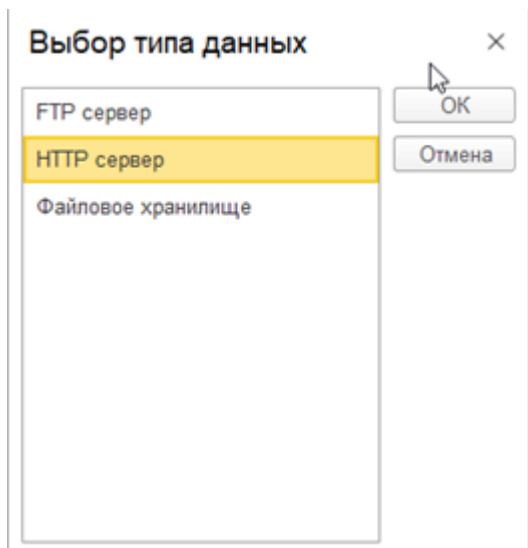


В данных настройках, во вкладке «Общие», мы можем посмотреть текущую версию расширения «Онлайн торговля», при необходимости можем указать прокси-сервер через который у вас на предприятии раздается Интернет. Если у Вас прямой доступ в Интернет, то данную настройку оставляем пустой. Также в этом окне присутствует поле «Идентификатор», который генерируется индивидуально для Вашей базы. Его необходимо скопировать и выслать на почтовый адрес [1c@consalting.group](mailto:1c@consalting.group) для активации Вашей лицензии.

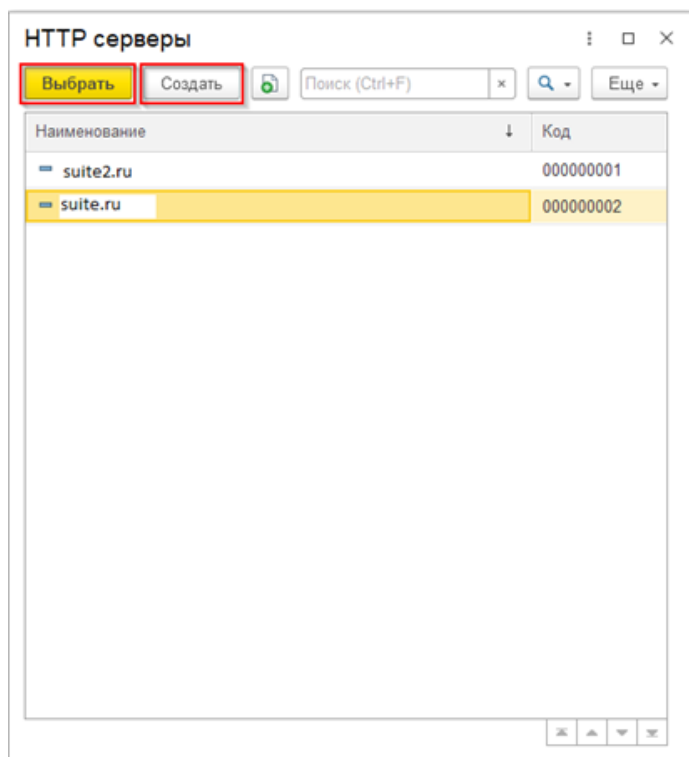
Также необходимо указать ваш публичный интернет ресурс для дальнейшей генерации ссылок на изображения товара в номенклатуре, при отправке на торговые площадки. Для этого переходим на вкладку «WEB и FTP сервер», в поле «Основное хранилище файлов» нажимаем кнопку «...».



Выбираем пункт «HTTP сервер».



Если у вас уже была введена данная информация, выбираем необходимую настройку. При первоначальной настройке системы, список будем пустой и необходимо создать первую запись. Нажимаем кнопку «Создать».



В открывшемся окне вводим наименование ресурса. В поле «URL адрес», необходимо указать путь вашего публичного ресурса. При необходимости также указываем Ваш прокси сервер, для доступа расширения к ресурсам Интернета.

☆ suite.ru (HTTP сервер)

Основное [Присоединенные файлы на серверах](#)

Записать и закрыть Записать Еще ▾

Код: 000000002 Наименование: suite.ru

Настройка **Каталоги**

URL адрес:

Прокси сервер:

Переходим во вкладку «Каталоги» и указываем корневой каталог в вашем публичном ресурсе (Текущий каталог), а также указываем каталог, в который у Вас будут отправлены фотографии номенклатуры, для отправки на торговые площадки.

☆ suite.ru (HTTP сервер)

Основное [Присоединенные файлы на серверах](#)

Записать и закрыть Записать Еще ▾

Код: 000000002 Наименование: suite.ru

Настройка **Каталоги**

Текущий каталог:

Каталог фото:

Каталог видео:

Каталог HTML описания:

Каталог документов:

На вкладке «Генерация данных» вводятся общие настройки для генерации, которые будут использованы в том случае, если не будет настроена генерация данных в настройках авторизации (Подробнее о настройках генерации описано здесь).

Монитор Портала 1С:ИТС x | Информация x | Настройки и справочники по подсистемам "Управления онлайн торговлей" x | Общие настройки (Общие настройки системы "СГ:Управление онлайн торговлей") x

### Общие настройки (Общие настройки системы "СГ:Управление онлайн торговлей")

Наименование:

Идентификатор:

Общие | WEB и FTP сервер | Свойства URL ссылки | **Генерация данных**

Создавать номенклатуру при загрузке документов (в случае ее отсутствия)

Настройка генерации номенклатуры:  ▾

Настройка генерации товаров:  ▾

Настройка генерации документов:  ▾

Использовать габариты (в доп. свойствах)

Свойство Высота:  ▾

Свойство Глубина:  ▾

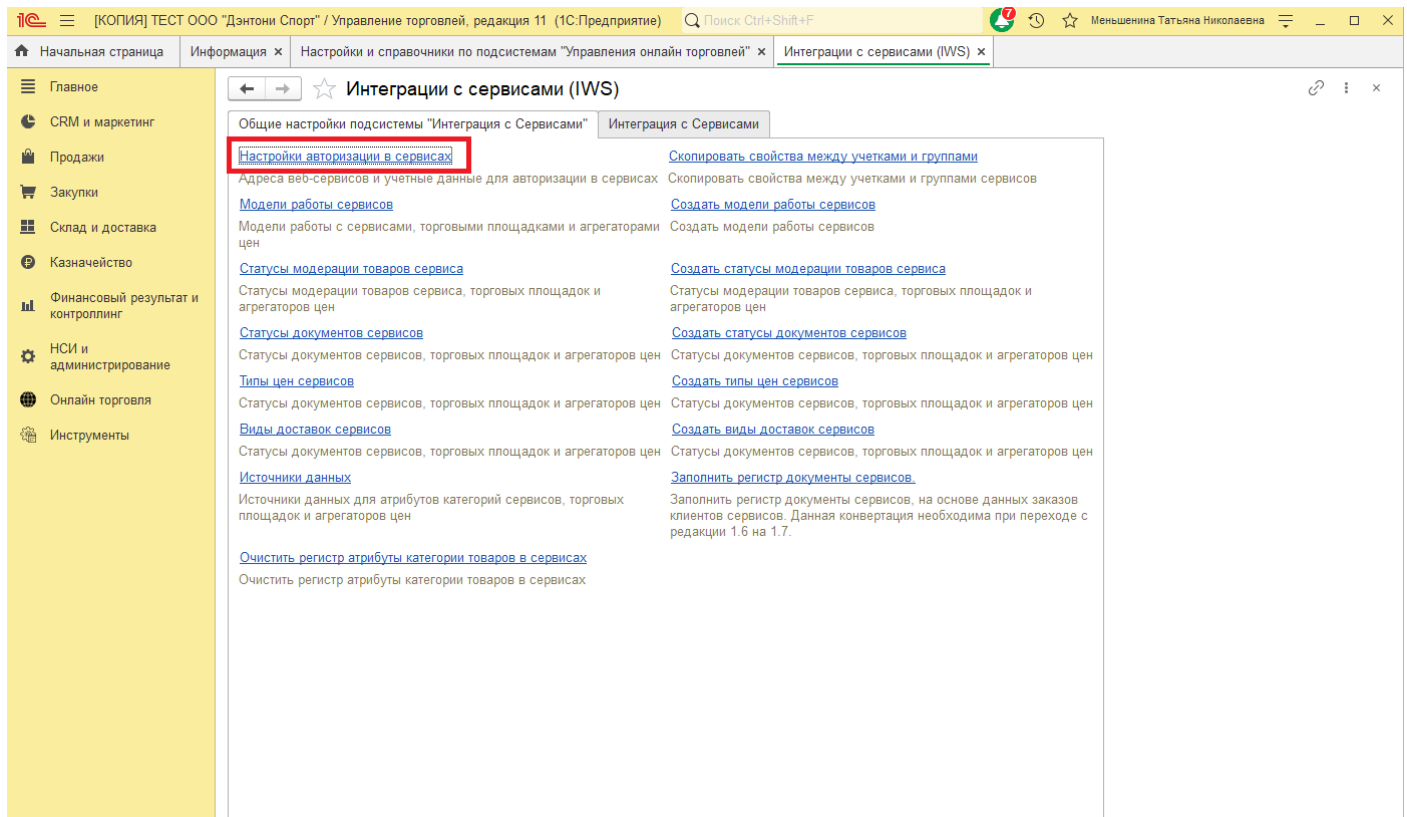
Свойство Ширина:  ▾

Единица измерения (если значение не заполнено, выводит в миллиметрах):  ▾

Buttons: **Записать и закрыть**, Записать, Еще ▾

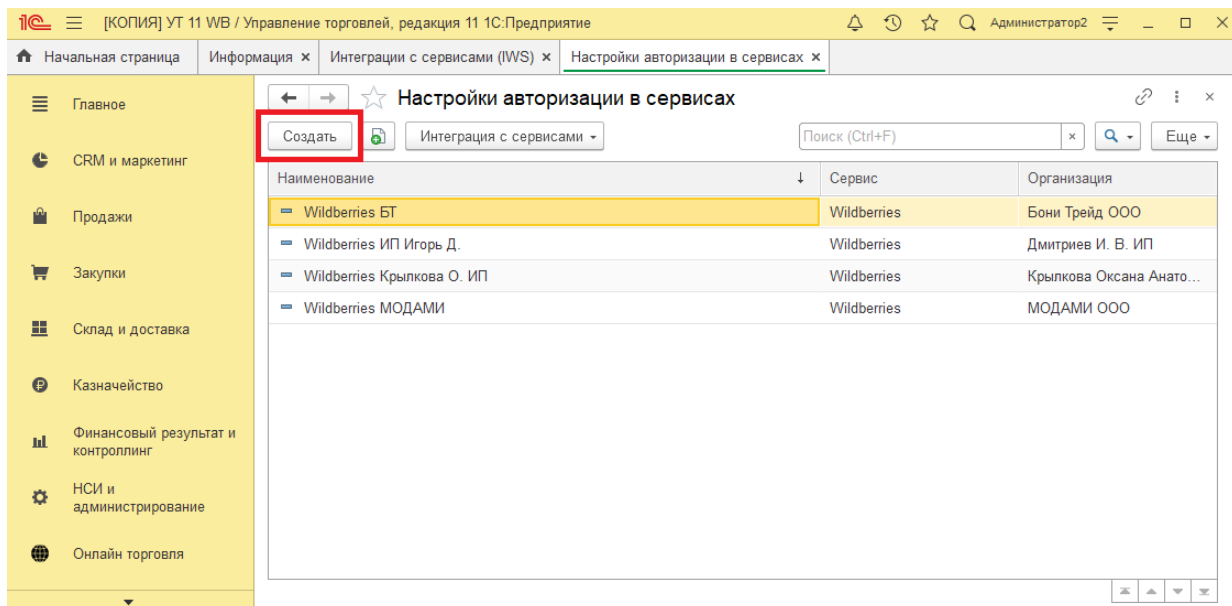
## 4 Настройка авторизации

Для перехода к списку настроек авторизаций перейдите в «Онлайн торговля» - «Настройки и справочники» - «Настройки и справочники подсистемы Интеграции с сервисами» - «Настройки авторизации в сервисах».



При первоначальной работе, данное окно будет пустым и необходимо создать первую авторизацию.

Для этого нажмем кнопку «Создать».



В открывшемся окне, в поле «Наименование», необходимо присвоить наименование авторизации для нашей системы.



Настройка авторизации в сервисе (создание)

Основное | Атрибуты категорий товаров в сервисах | Идентификаторы объектов в сервисах | Измененные заказы сервисов | Измененные товары сервисов | Еще...

Записать и закрыть | Записать | Интеграция с сервисами | Загрузить категории | Еще

Наименование:  Коннектор:

Сервис:  Режим:

Партнер:

Адрес сервера для обмена:

Client-Id:

Api-Key:

Настройки подключения

- Генерация товаров
- Склады остатков товара
- Цены
- Настройки генерации документов
- Настройки создания заказов клиентов
- Обработка YML
- Регистрация изменений
- Допустимые ошибки

Далее необходимо выбрать сервис, для которого создаются настройки.

Настройка авторизации в сервисе (создание) \*

Основное | Атрибуты категорий товаров в сервисах | Идентификаторы объектов в сервисах | Измененные заказы сервисов | Измененные товары сервисов | Еще...

Записать и закрыть | Записать | Интеграция с сервисами | Загрузить категории | Еще

Наименование:  Коннектор:

Сервис:  Режим:

Партнер:

Генерация товаров | НСИ номенклатуры | Печать этикеток | Штрихкода | Описание и идентификаторы

Вести учет в номенклатуре сервисов (иначе в номенклатуре контрагентов)

Настройка генерации товаров:

Режим регистрации изменений:

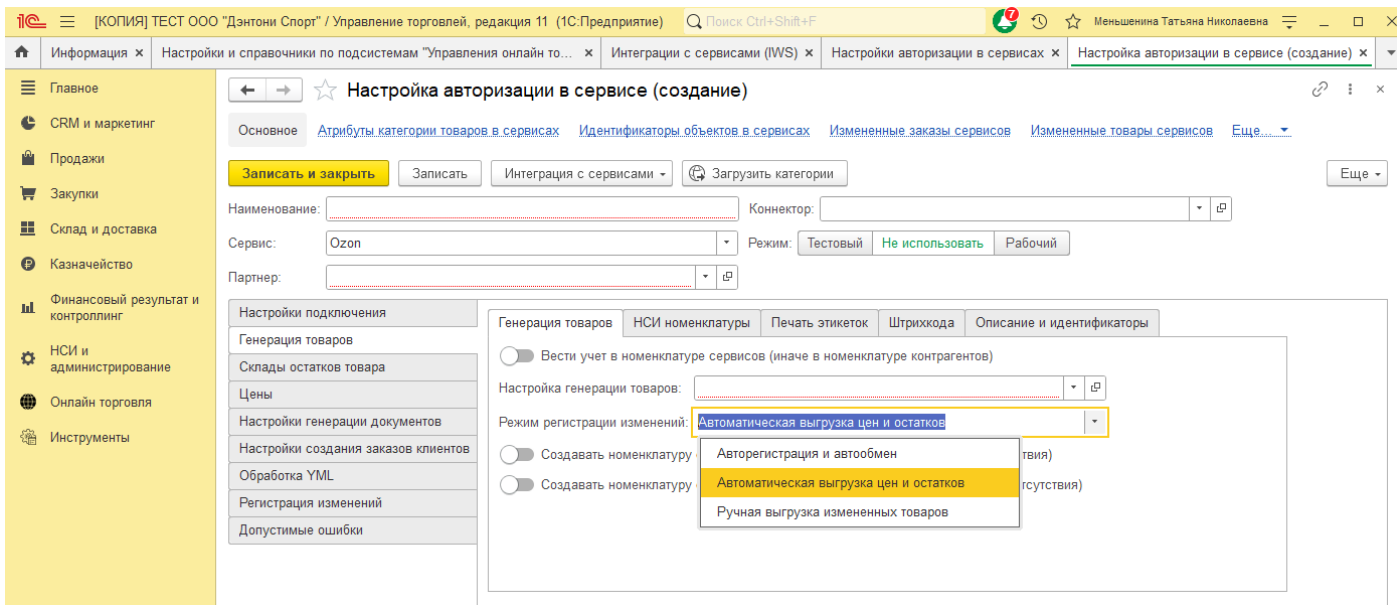
Создавать номенклатуру сервиса при загрузке документов (в случае ее отсутствия)

Создавать номенклатуру сервиса при загрузке товаров сервиса (в случае ее отсутствия)

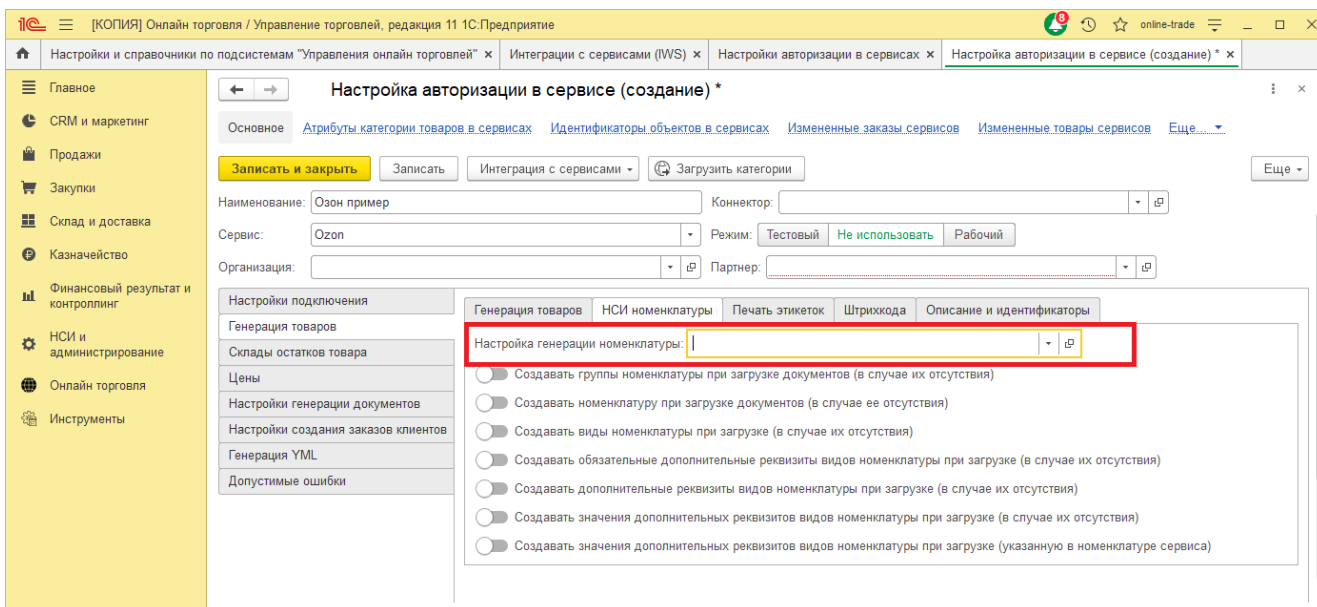
Настройки подключения

- Генерация товаров
- Склады остатков товара
- Цены
- Настройки генерации документов
- Настройки создания заказов клиентов
- Обработка YML
- Регистрация изменений
- Допустимые ошибки

Затем необходимо заполнить поля «Организация» и «Партнер». Партнером является юридическое лицо с которым у вас заключен договор или соглашение. В данном случае это «ИНТЕРНЕТ РЕШЕНИЯ».

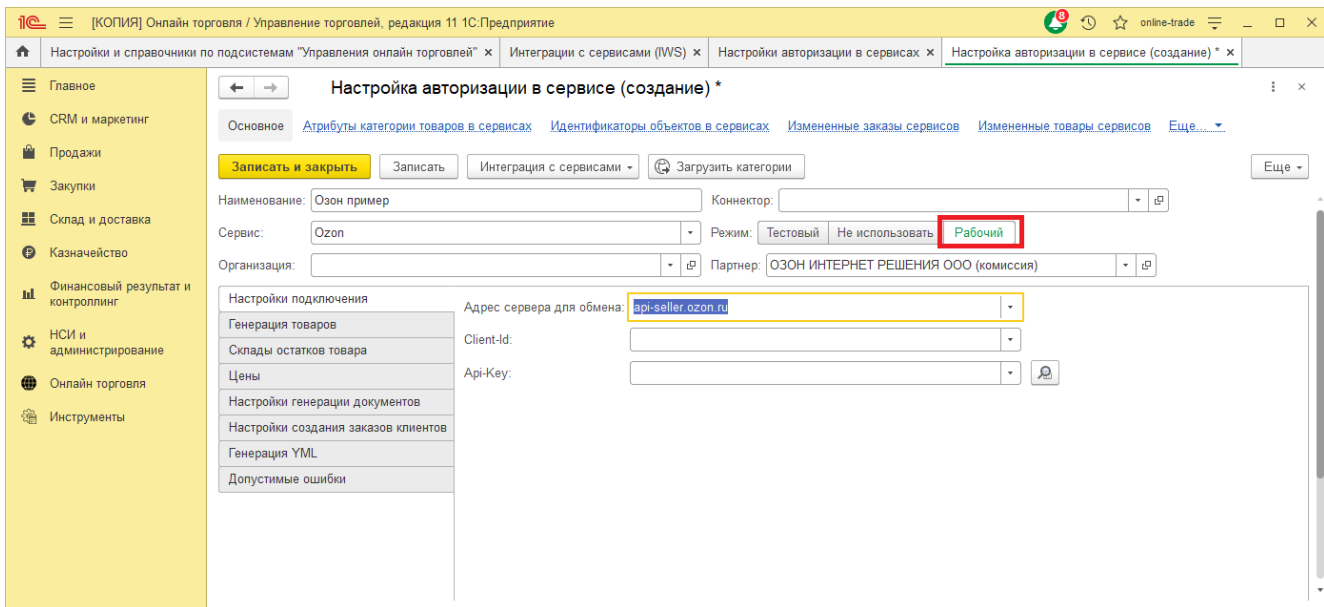


Для того, чтобы применились настройки полей для выбранного сервиса, необходимо произвести запись настройки, но перед этим необходимо заполнить обязательные поля. Перейдем во вкладку «Генерация товаров».



Необходимо создать настройку генерации товаров для конкретного сервиса (Подробнее в главе Настройка генерации товаров).

Далее необходимо выбрать режим регистрации изменений.

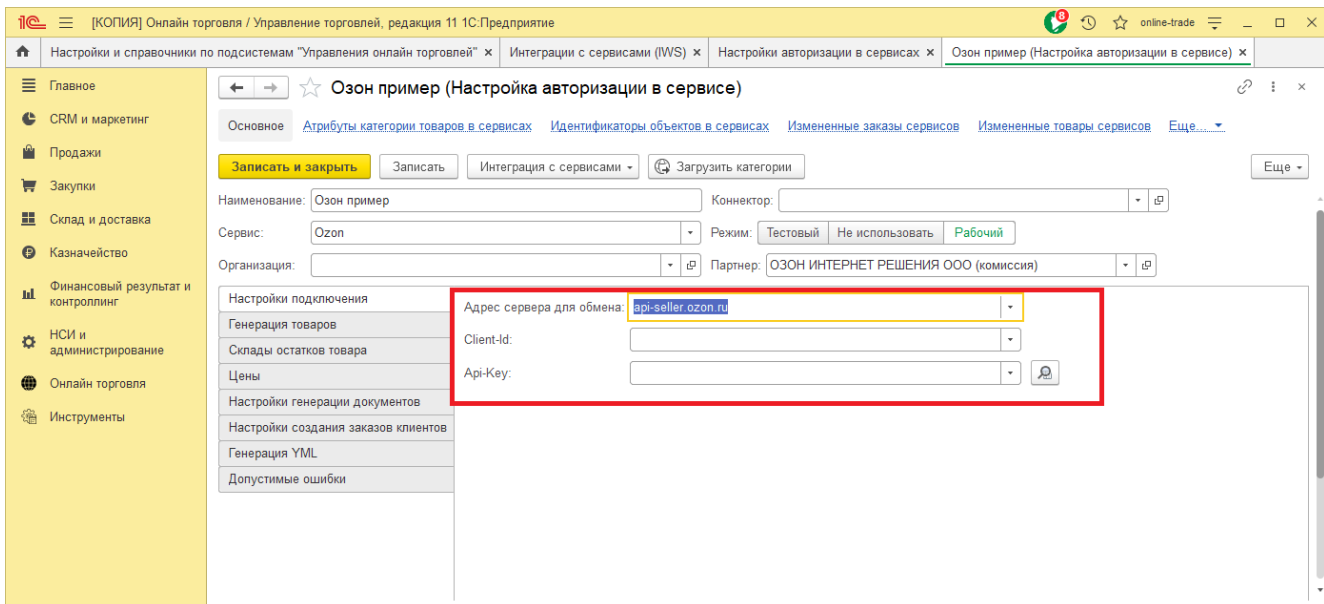


Для выбора пользователя 3 варианта:

Авторегистрация и обмен, если выбран этот вариант. Система будет регистрировать изменение данных (цены, остатки, изменение карточки номенклатуры) и выгружать измененные данные в фоновом задании, в том случае если он настроен в коннекторе.

- Автоматическая выгрузка цен и остатков.
- Ручная выгрузка измененных товаров.

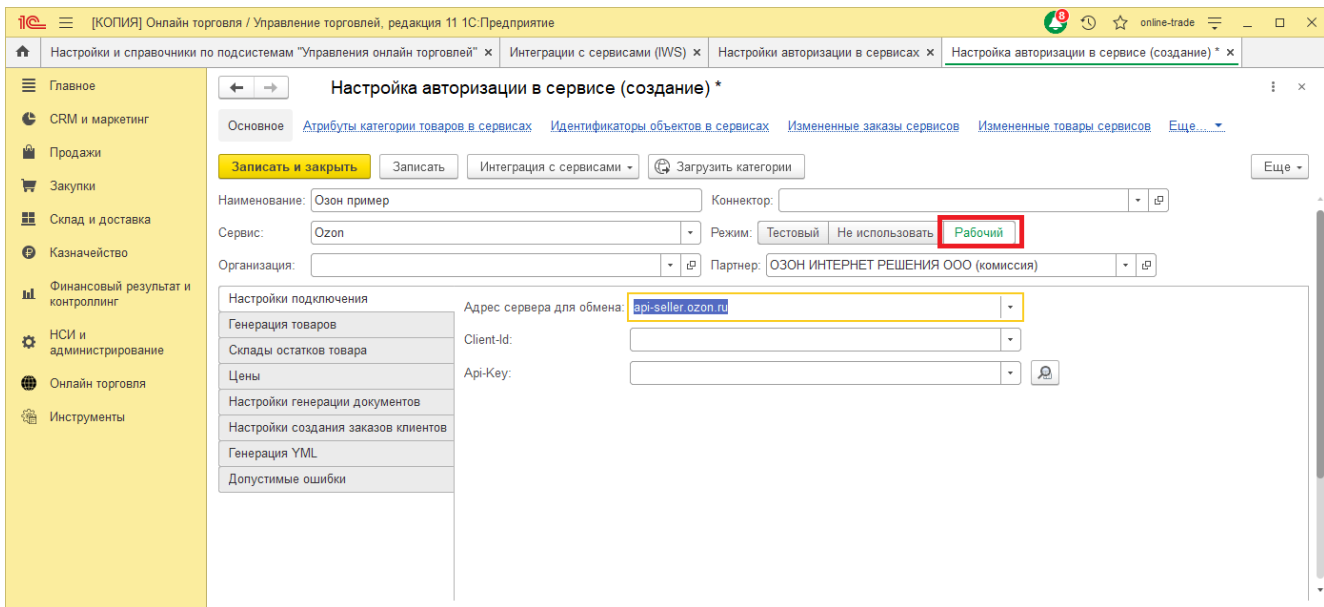
Далее перейдем на вкладку «НСИ номенклатуры».



В поле «Настройка генерации номенклатуры» создайте настройки генерации, подробнее описано в главе Настройки генерации номенклатуры

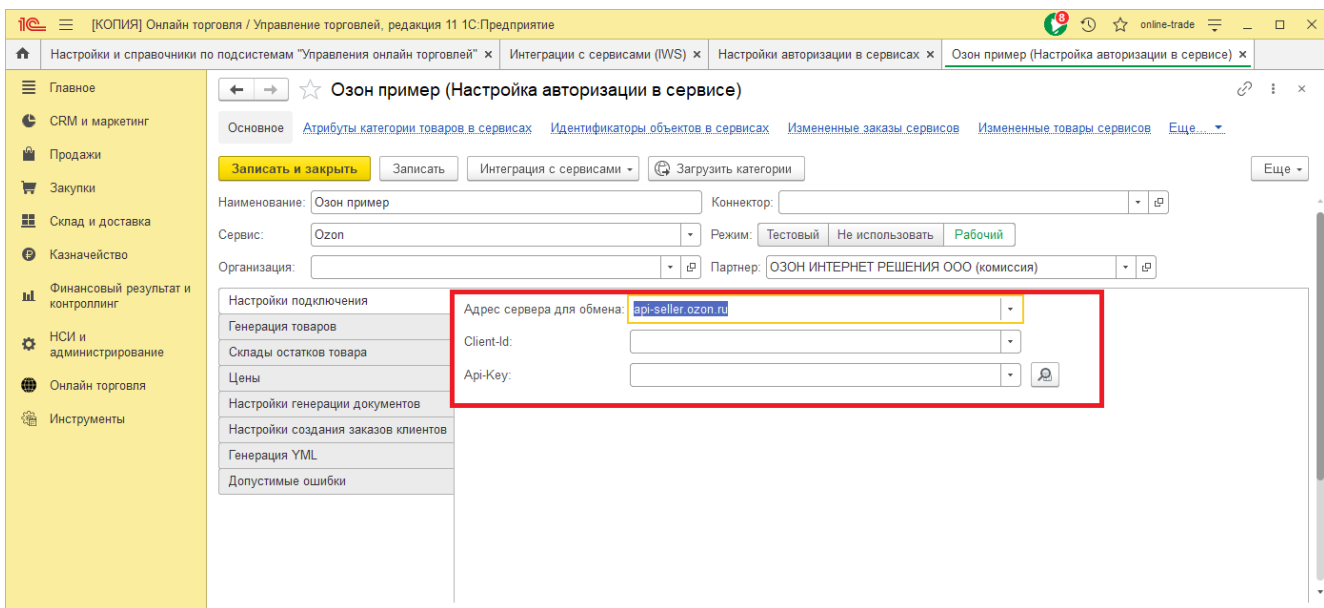
Ниже расположены переключатели, которые при необходимости включаем.

Установим режим для авторизации «Рабочий».



Теперь нажмем «Записать и закрыть». Настройка авторизации сохраниться и закроется. После этого еще раз зайдём в сохранённую настройку.

После открытия настройки авторизации мы увидим, что во вкладке «Настройки подключения» у нас остались только те поля, которые необходимо заполнить для этого сервиса.



Необходимо выбрать «Адрес сервера для обмена», а также заполнить поля «Client-Id» и «Api-Key», данные для этих полей можно получить из личного кабинета сервиса.

## 4.1 Настройка генерации товаров

Загруженная информация о товарах сервиса сохраняется в соответствии с настройками указанными в Настройках авторизации выбранной учетной записи.

Откройте окно Настроек авторизации, далее перейдите на вкладку «Генерация товаров».

The screenshot shows a web interface for configuring service settings. The main title is 'Инструмент-Сервис ООО - Ozon (Настройка авторизации в сервисе) \*'. Below the title are several tabs: 'Основное', 'Атрибуты категории товаров в сервисах', 'Идентификаторы объектов в сервисах', 'Измененные заказы сервисов', 'Измененные товары сервисов', and 'Еще...'. A yellow button 'Записать и закрыть' is prominent. Below are input fields for 'Наименование' (Instrument-Service LLC - Ozon), 'Коннектор' (CG Online: Обмен с маркетплейсом Ozon), 'Сервис' (Ozon), 'Режим' (Тестовый, Не использовать, Рабочий), 'Организация', and 'Партнер' (ОЗОН ИНТЕРНЕТ РЕШЕНИЯ ООО (комиссия)). A sidebar on the left lists various settings categories. The main content area has tabs for 'Генерация товаров', 'НСИ номенклатуры', 'Печать этикеток', 'Штрихкода', and 'Описание и идентификаторы'. Under 'Генерация товаров', there are two dropdown menus: 'Настройка генерации товаров' (set to 'Ozon') and 'Режим регистрации изменений' (set to 'Ручная выгрузка измененных товаров').

Здесь расположены настройки непосредственной генерации товаров для загрузки и выгрузки данных из сервиса. Правильное заполнение этих данных гарантирует корректную работу Онлайн торговли.

На вкладке «Генерация товаров» расположены данные, в соответствии с которыми будет осуществляться выгрузка в сервис из 1С.

«Настройка генерации товаров», настройки, в которых сохраняются идентификаторы сервиса, ссылки на справочник Номенклатуры и Характеристики номенклатуры. Создайте новые настройки или откройте существующие в поле «Настройка генерации товаров». Заполните наименование настройки. На вкладках расположены настройки для конкретных полей. Настройки для различных сервисов будут различны.

### Настройки полей для сервиса Ozon

Артикул	Артикул цвета поставщика (offer_id)
Идентификатор	Id
ИдентификаторНоменклатуры	Skus FBS
ИдентификаторХарактеристики	Объединить на одной карточке
ИдентификаторХарактеристикиСервиса	Skus FBO

### Настройки полей для сервиса Вайлдбериз

Артикул	vendorCode
Идентификатор	chrtID
ИдентификаторНоменклатурыСервиса	nmID
ИдентификаторХарактеристикиСервиса	imtID

## Настройки полей для сервиса СберМегаМаркет

Артикул	OfferId
Идентификатор	goodsId
ИдентификаторХарактеристики	—
ИдентификаторНоменклатуры	goodsId
ИдентификаторХарактеристикиСервиса	—

Озон (Настройка генерации товаров сервиса)

Код: 000000001 Наименование: Озон

Режим формирования идентификатора товара: Идентификатор из внешней системы

- Идентификатор товара
- Идентификатор номенклатуры
- Идентификатор характеристики
- Идентификатор номенклатуры сервиса
- Идентификатор характеристики сервиса
- Артикул
- Наименование
- Полное наименование
- Габариты товара
- Описание
- Свойства
- Фото и файлы

Для формирования идентификаторов: Идентификатор товара, Идентификатор номенклатуры, Идентификатор характеристики, Идентификатор номенклатуры сервиса, Идентификатор характеристики сервиса, Артикул, возможны различные режимы.

Озон (Настройка генерации товаров сервиса)

Код: 000000001 Наименование: Озон

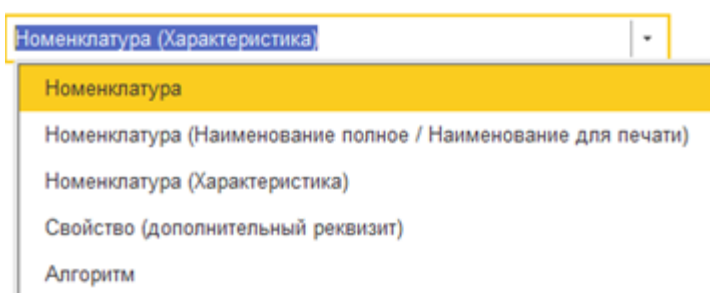
Режим формирования идентификатора товара: Идентификатор из внешней системы

- Идентификатор из внешней системы
- Считать штрихкод идентификатором
- Код из карточки номенклатуры
- Артикул из карточки номенклатуры
- Генерировать уникальный идентификатор
- Свойство (дополнительный реквизит)
- Алгоритм

- «Идентификатор из внешней системы», если идентификатор не хранится в карточке справочника «Номенклатура», выбираем этот вариант.
- «Считать штрихкод идентификатором», выбираем в том случае, если Вы решили сделать штрихкод идентификатором.

- «Код из карточки номенклатуры», используется в том случае если в карточке номенклатуры в поле Код, хранится значение из сервиса.
- «Артикул из карточки номенклатуры», используется в том случае если в карточке номенклатуры в поле Артикул, хранится значение из сервиса.
- «Генерировать уникальный идентификатор», в этом случае Онлайн торговля сгенерирует идентификатор (используется в том случае, когда карточки товаров выгружаются из 1С в сервис).
- «Свойство (дополнительный реквизит)», если данные из сервиса сохранены в карточке Номенклатуры в дополнительном реквизите, выбираем этот вариант.
- «Алгоритм», гибкий вариант, который позволяет формировать идентификатор.

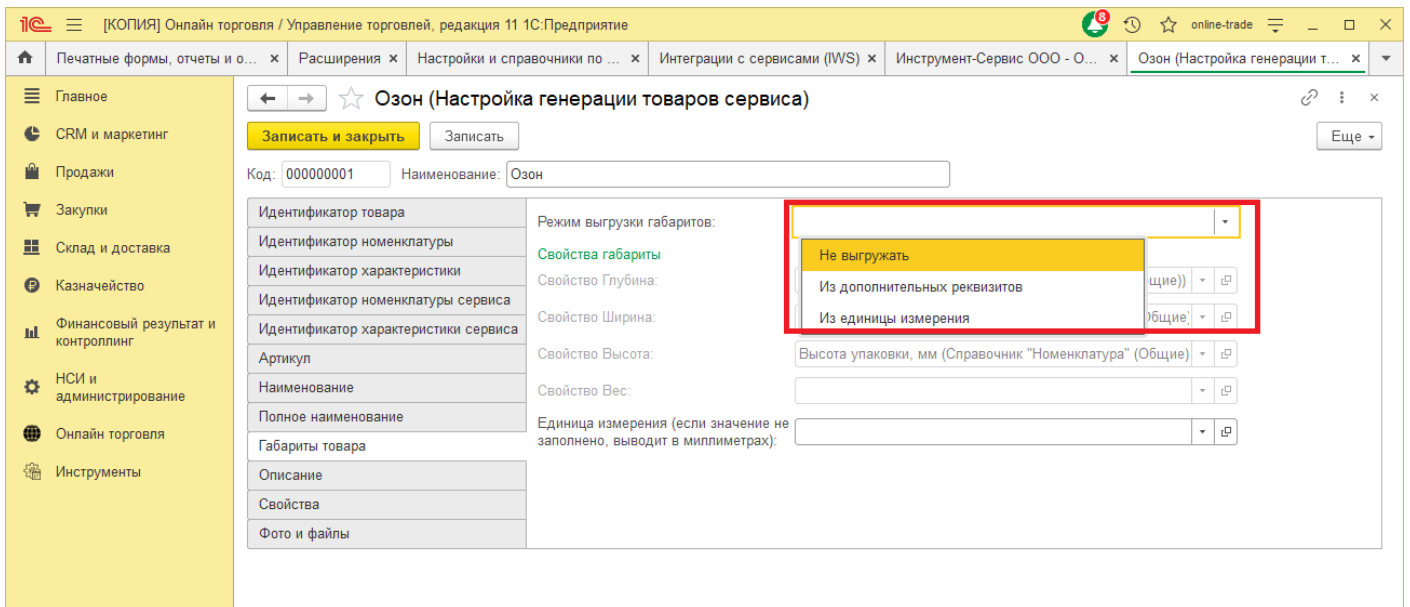
Предусмотрены различные режимы формирования Наименования.



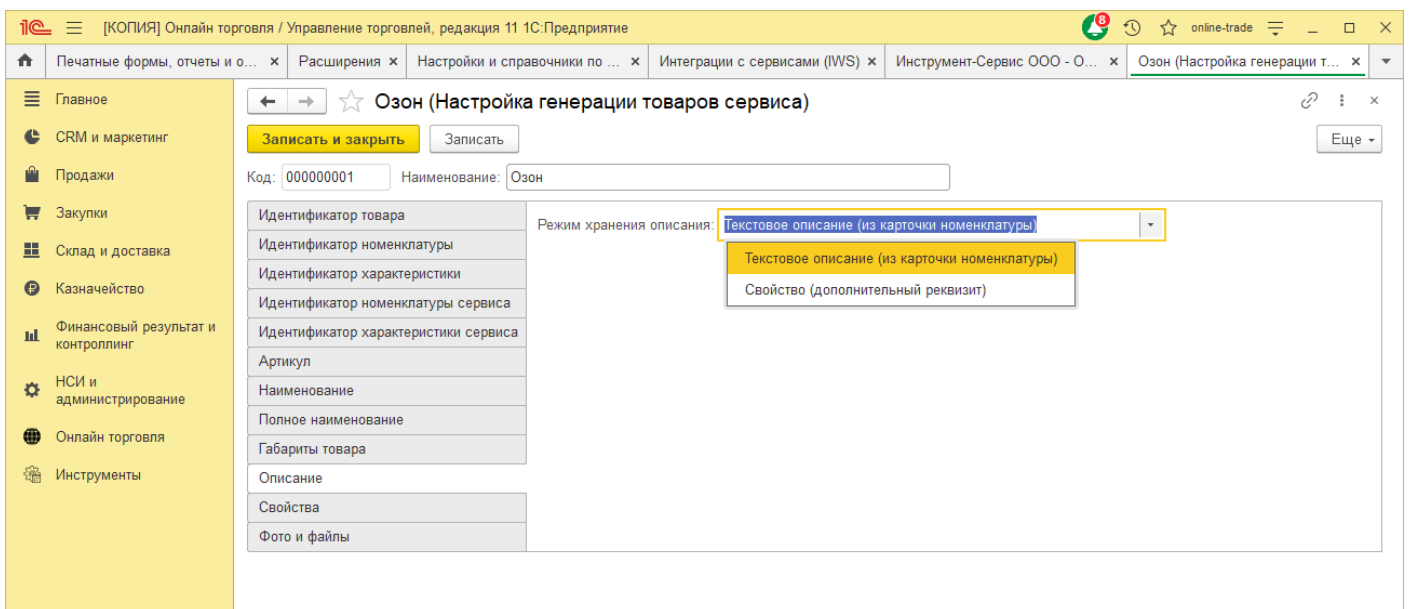
- «Номенклатура», будет взято наименование из карточки номенклатуры.
- «Номенклатура (Наименование полное/Наименование для печати)», будет взято полное наименование из карточки номенклатуры.
- «Номенклатура (Характеристика)», данный вариант используется в случае использования характеристик у Номенклатуры. В наименовании будут сохранена характеристика в круглых скобках после наименования из карточки номенклатуры (пример: Платье женское летнее (58)).
- «Свойство (дополнительный реквизит)», будет сформировано наименование из выбранного дополнительного реквизита.
- «Алгоритм», гибкий вариант формирования алгоритма.

На вкладке «Габариты товара» выбирается вариант выгрузки габаритов (Рисунок 5).

- «Не выгружать», габариты не будут выгружаться в сервис.
- «Из дополнительных реквизитов», надо создать или выбрать дополнительные реквизиты хранения товаров и заполнить их. Данные о габаритах будут выгружены из них.
- «Из единицы измерения», будут выгружены данные о габаритах товара из единицы измерения.



На вкладке «Описание», настраивается режим выгрузки описания товара.

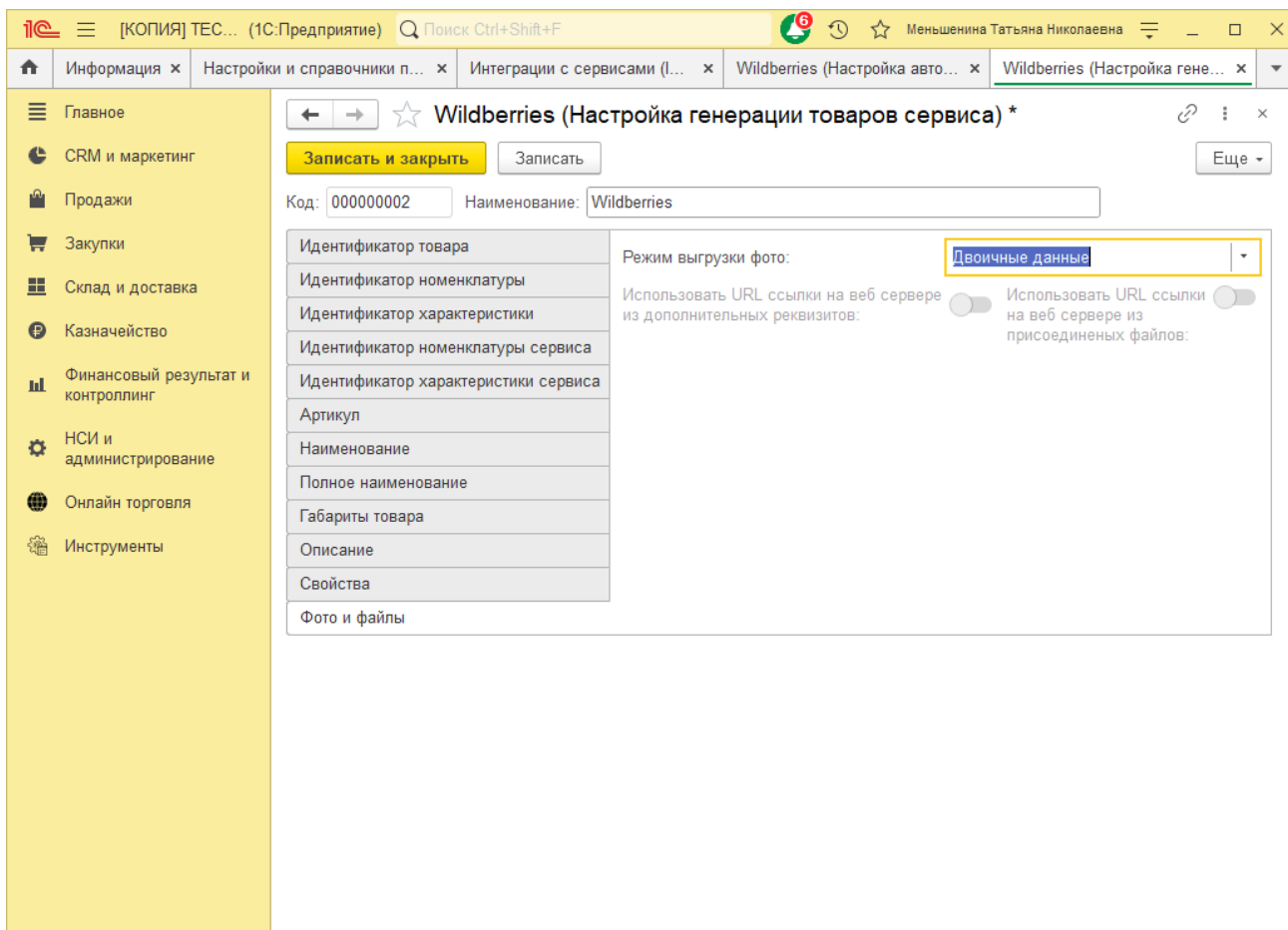


Для формирования описания есть два варианта:

- «Текстовое описание (из карточки номенклатуры)», удобно использовать в разрезе характеристик, заполняя описание в одной карточке номенклатуры, оно будет выгружено для всех характеристик товаров.
- «Свойство (дополнительный реквизит)», удобно использовать в том случае, когда используется учет вне разреза характеристик, либо при создании нескольких учетных записей в одном сервисе с одним ассортиментом. Можно настроить описание товара для каждого кабинета.

Онлайн торговля позволяет выгружать в карточки товаров фото и файлы, режим выгрузки настраивается на вкладке «Фото и файлы».





Мы используем типовой механизм работы с фотографиями: т.е. в карточке справочника Номенклатуры, должны быть добавлены фотографии товара. Далее необходимо для каждого сервиса настроить вариант выгрузки в «Настройках авторизации» – «Настройка генерации товаров» - вкладка «Фото и файлы».

номенклатура x Bungy Pump Power 10 kg (Номенклатура) x

← → ☆ Bungy Pump Power 10 kg (Номенклатура)

Основное [Присоединенные файлы характеристик номенклатуры](#)

Записать и закрыть [Иконки] Печать [Иконки] Отчеты - Перейти -

Карточка Реквизиты

Рабочее наименование:	<b>Bungy Pump Power 10 kg</b>	
Наименование для печати:	Палки телескопические Bungy Pump Power 10 kg	
Артикул:	1261	Номенклатура с аналогичными свойствами
Код:	УТ-00001130	Штрихкоды (1)

Описание	Основные параметры учета
Изображение: <не указано>	Группа списка: Bungy Pump
Текстовое описание: <не указано>	Вид номенклатуры: Палки для скандинавской ходьбы
Файл описания для сайта: <не указан>	Тип номенклатуры: Товар
	Ставка НДС: 20%

**Файлы (4)**

Дополнительные реквизиты	Единицы измерения и условия хранения
Бренд: Bungy Pump	Упаковки: Индивидуальный набор
Изображение: <значение не задано>	Список (1)
Изображения: <значение не задано>	Единица хранения: пар
Название модели: Power 10 kg	Вес: <не измеряется>
Тип: Палки для скандинавской ходьбы	Объем: <не измеряется>
Объединить на одной карточке: <значение не задано>	Длина: <не измеряется>
Вес с упаковкой, г: 500	Площадь: <не измеряется>
Цвет товара: красный	Регламентированный учет
Коллекция: Базовая коллекция	Учет по номерам ГТД: <input checked="" type="checkbox"/>
Страна: Швеция	Подакцизный товар: <input type="checkbox"/>
Комплектация: 1 пара	
Артикул цвета поставщика: <значение не задано>	
Длина палок, см: 110-140	
Материал палки: Алюминий	
Материал наконечника: Победит	
Конструкция палки: Телескопическая	
Механизм складывания палки: Комбинированный	
Материал рукоятки: Комбинированная	
Максимальная длина палки, см: <значение не задано>	
Минимальная длина палки, см: <значение не задано>	

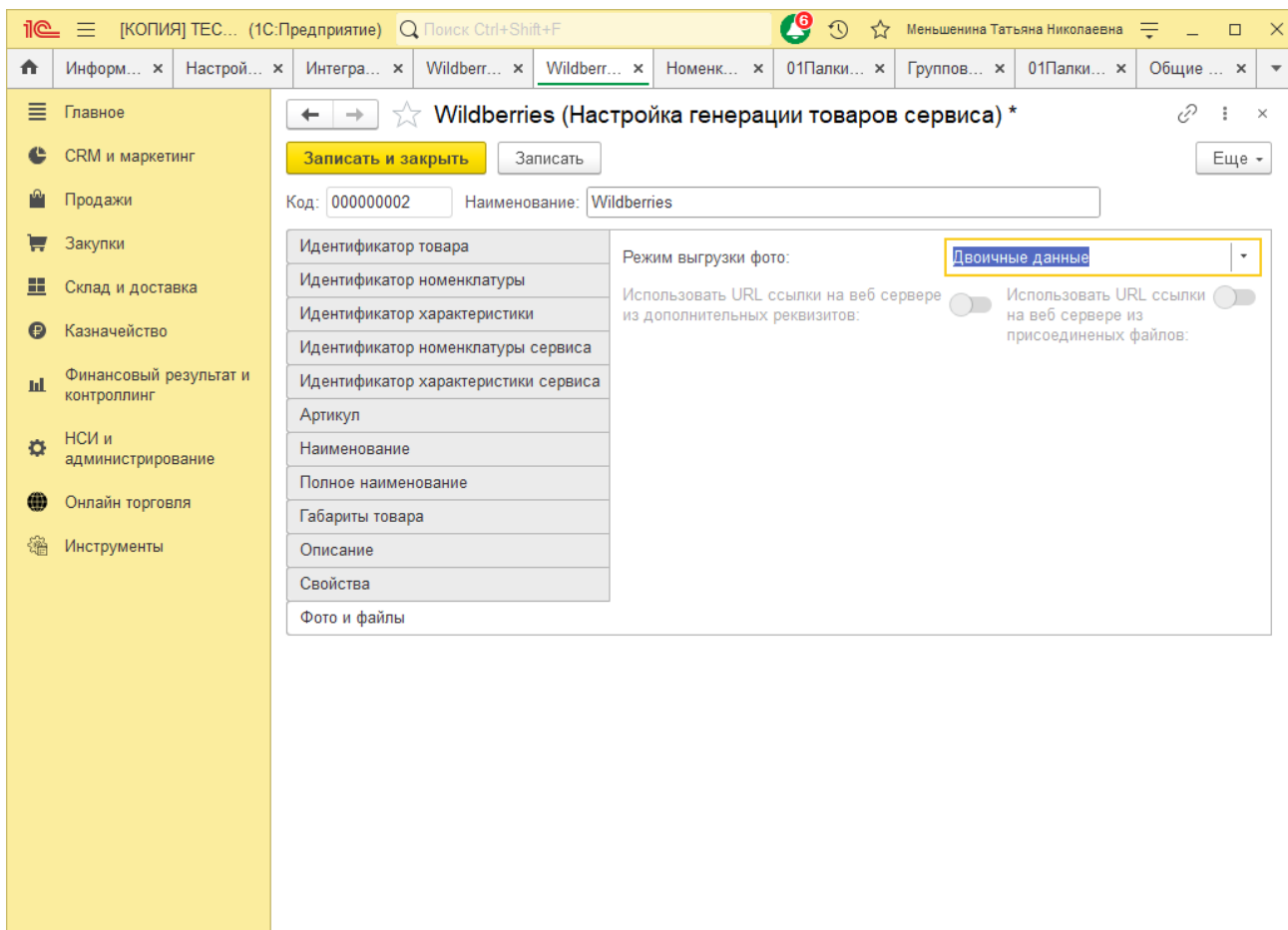
*Для сервиса Ozon в настройке указываем «Выгрузить URL ссылки».*

*Для сервиса Wildberries выбираем в настройке «Двоичные данные», будут выгружены данные, которые хранятся в прикрепленных файлах справочника «Номенклатура».*

Сохраняем настройки и возвращаемся в настройки авторизации. Переходим на вкладку «НСИ номенклатуры». На данной вкладке необходимо создать или выбрать настройку генерации номенклатуры.

### *Пример настройки выгрузки фото для Wildberries*

Для настройки выгрузки фото для Wildberries в поле «Режим выгрузки фото» необходимо выбрать «Двоичные данные».

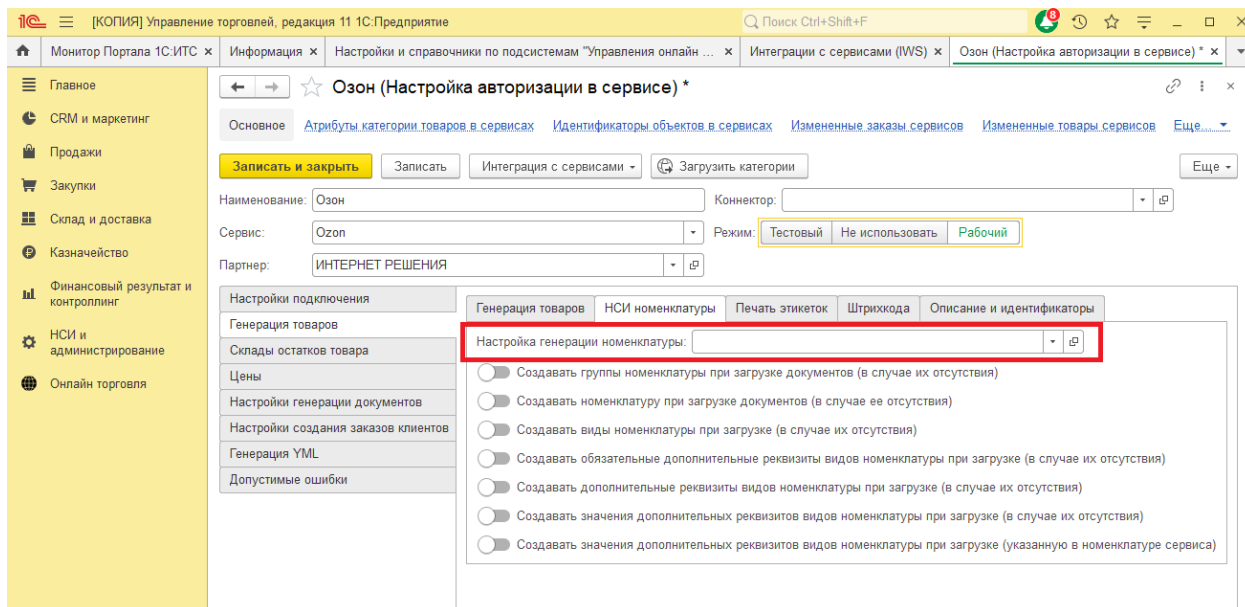


### Пример настройки выгрузки фото для Ozon

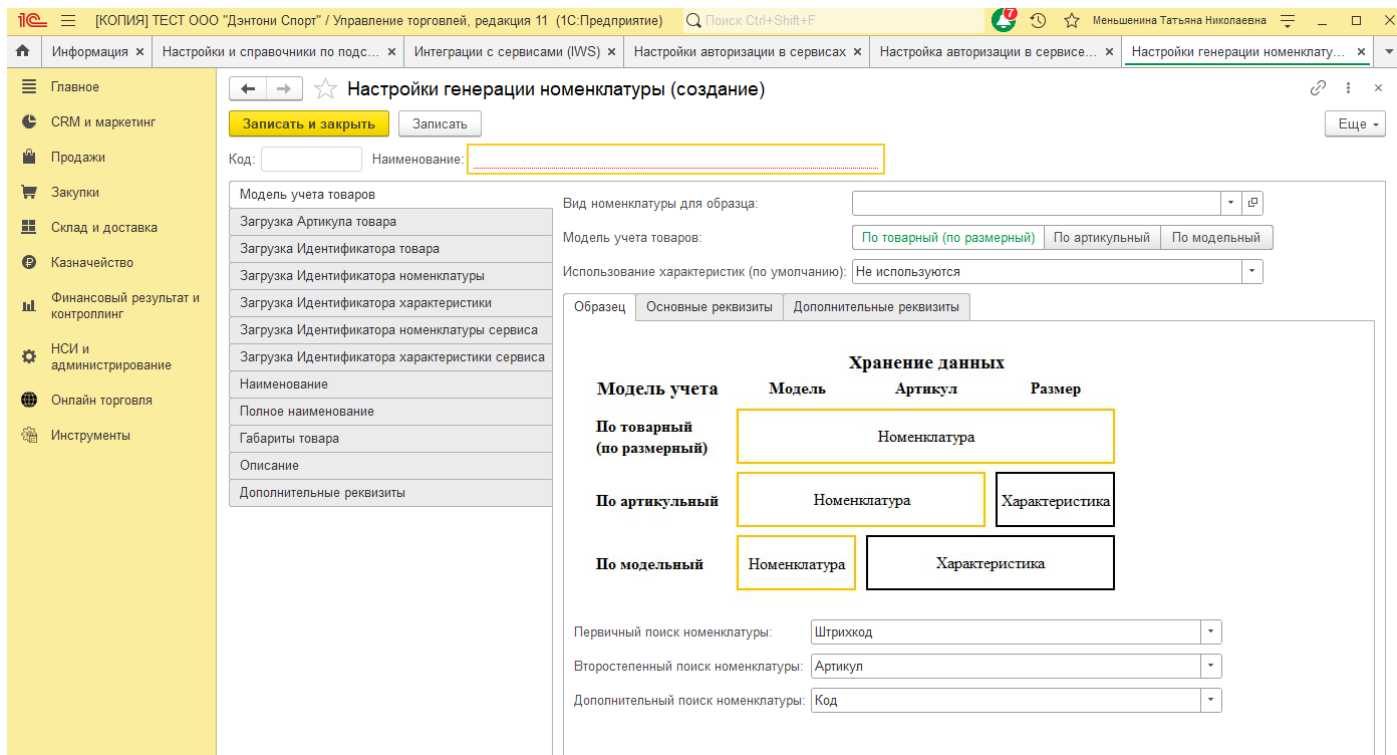
Для выгрузки фотографий используются ссылки на фото. Предварительно нужно настроить работу со ссылками.

## 4.2 Настройки генерации номенклатуры

На вкладке "НСИ номенклатуры" необходимо создать или выбрать настройку генерации номенклатуры.

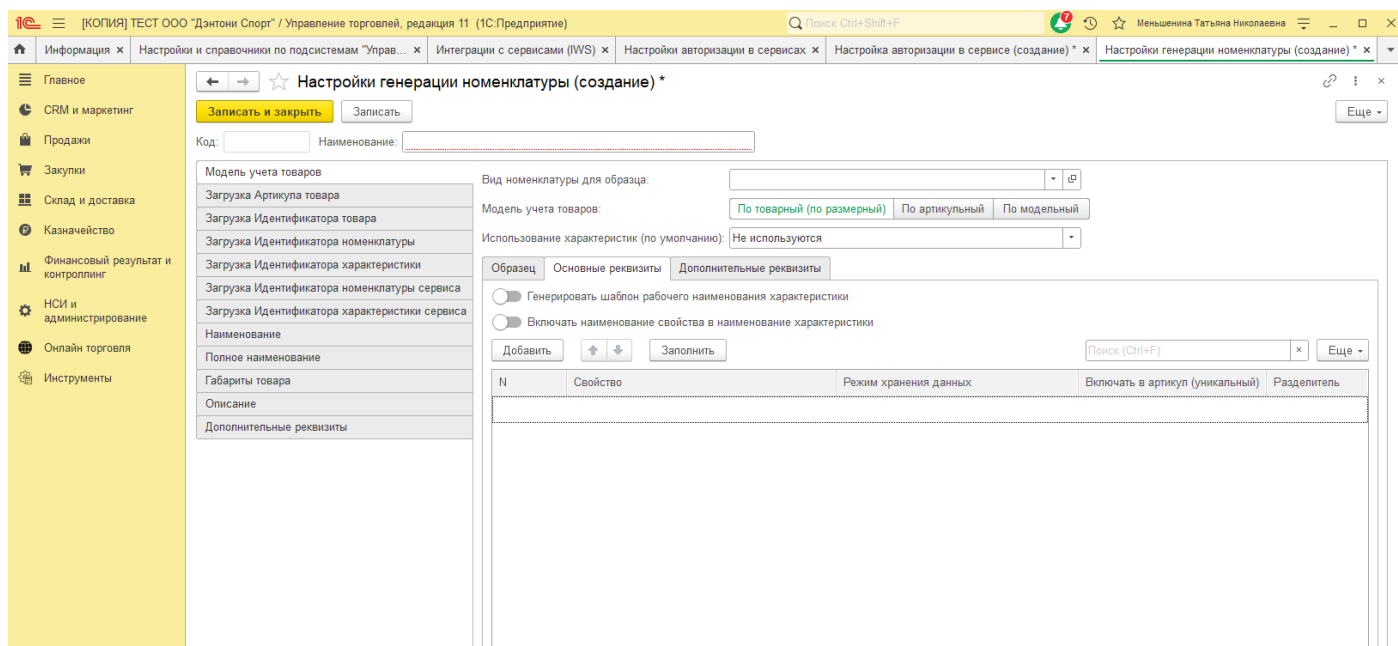


Данные настройки формируют режим загрузки данных товаров из сервиса. В открывшемся окне введите название настройки (обратите внимание, для каждой учетной записи необходимо создавать свою настройку генерации номенклатуры).

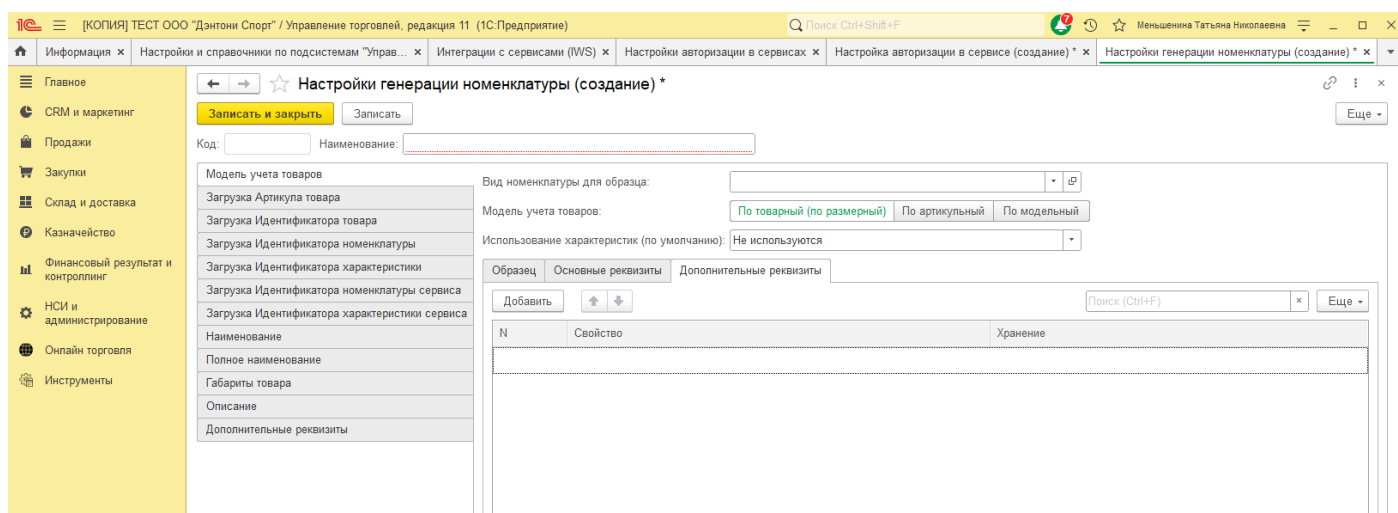


На вкладке «Метод учета товаров» заполните поле «Вид номенклатуры для образца», данный вид будет заполнен у новых карточек номенклатуры по умолчанию, если не будут созываться новые виды номенклатуры. Выберете «Модель учета товаров», «Использование характеристик (по умолчанию)».

На вкладке «Образец» выберите соответствующие настройки. В поле «Первичный поиск номенклатуры» выберите поле, по которому будет происходить первичный поиск номенклатур 1С. Поля «Второстепенный поиск номенклатуры», «Дополнительный поиск номенклатуры» заполняются, если требуется настроить дополнительные варианты поиска.

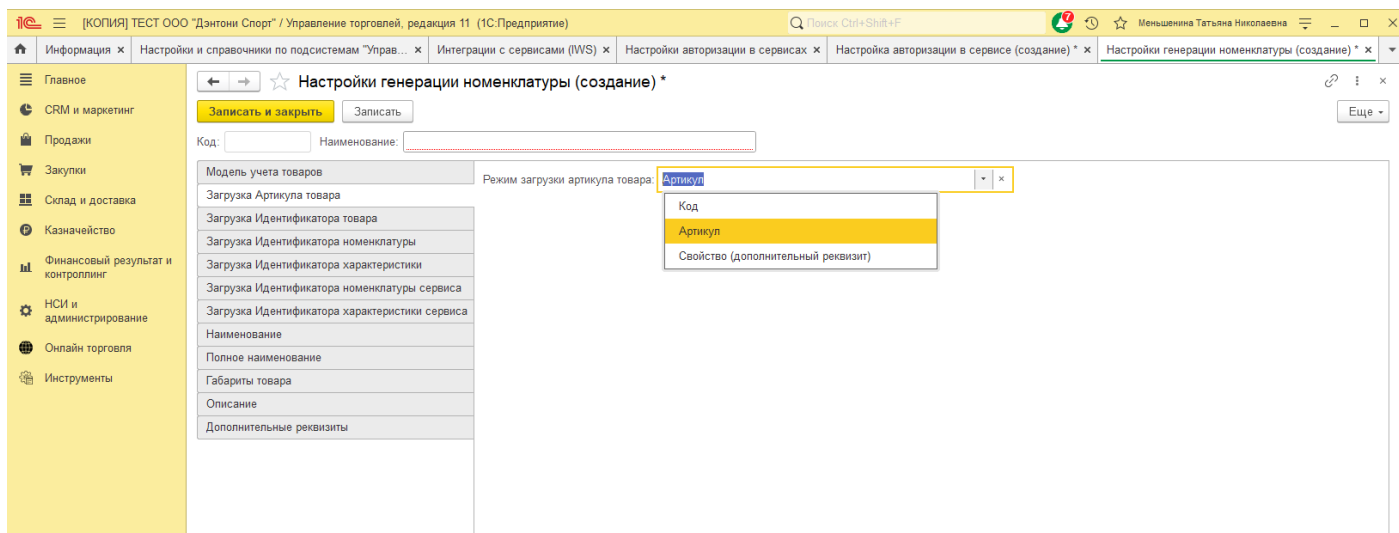


На вкладке «Основные реквизиты» настройки формирования и хранения основных реквизитов номенклатуры.

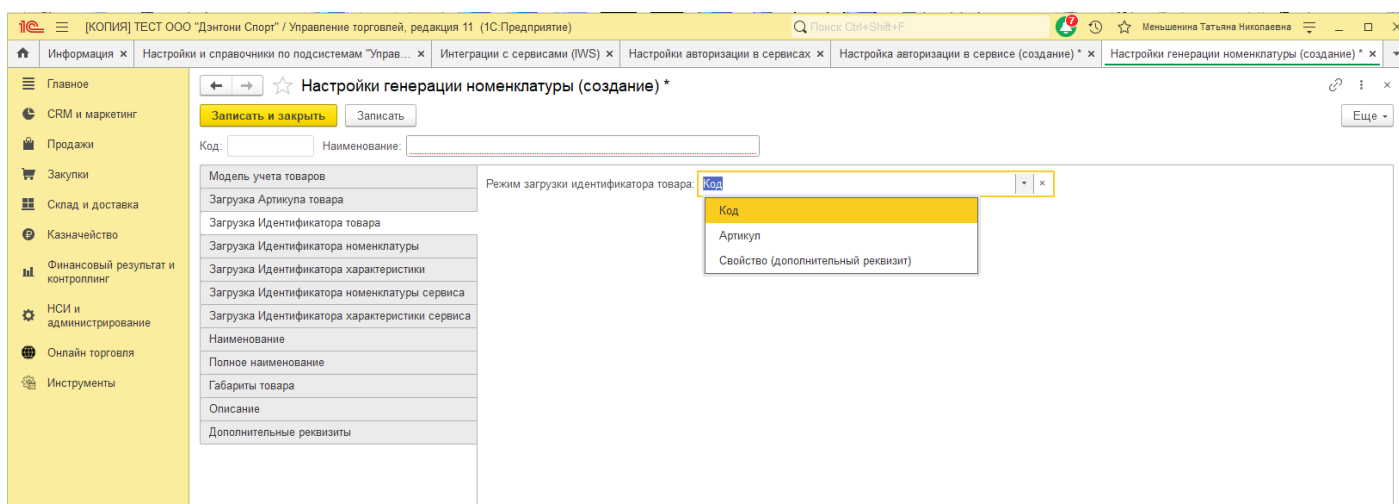


На вкладке «Дополнительные реквизиты» настройки формирования и хранения дополнительных реквизитов номенклатуры.

Вкладка «Загрузка Артикула товара», в том случае если артикул будет храниться в карточке номенклатуры необходимо выбрать поле, куда будут загружены данные: Код, Артикул, Свойство (дополнительный реквизит).

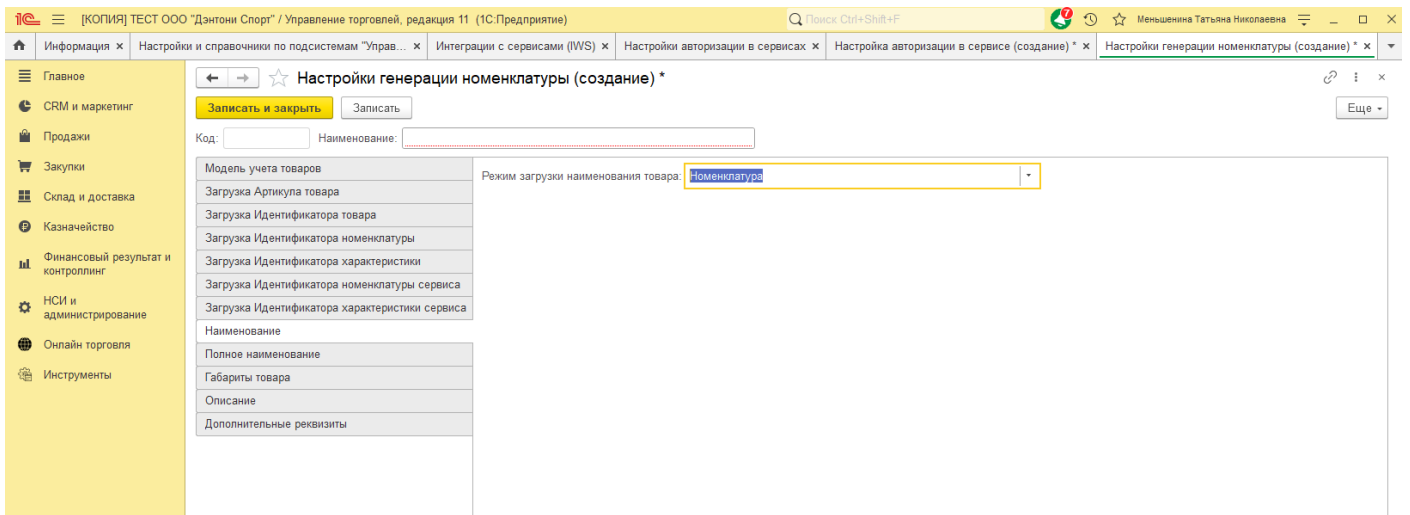


Также в карточке номенклатуры могут храниться и другие идентификаторы из сервиса (Идентификатор товара, Идентификатор номенклатуры, Идентификатор характеристики, Идентификатор номенклатуры сервиса, Идентификатор характеристики сервиса) по желанию. Если идентификаторы не будут сохраняться, оставьте поле пустым, либо выберете один из предложенных вариантов. Во время загрузки данных, в эти поля будут записаны соответствующие данные из сервиса.

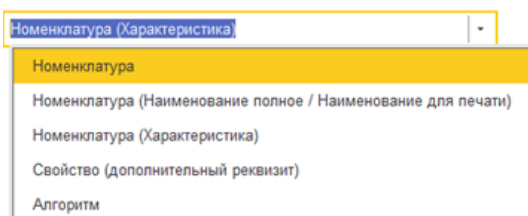


- «Код», используется в том случае если в карточке номенклатуры в поле Код, хранится значение из сервиса.
- «Артикул из карточки номенклатуры», используется в том случае если в карточке номенклатуры в поле Артикул, хранится значение из сервиса.
- «Свойство (дополнительный реквизит)», если данные из сервиса сохранены в карточке Номенклатуры в дополнительном реквизите, выбираем этот вариант. Например в карточке Номенклатуры артикул сервиса хранится в дополнительном реквизите "Артикул сервиса", тогда в настройках артикула, необходимо выбрать это поле.

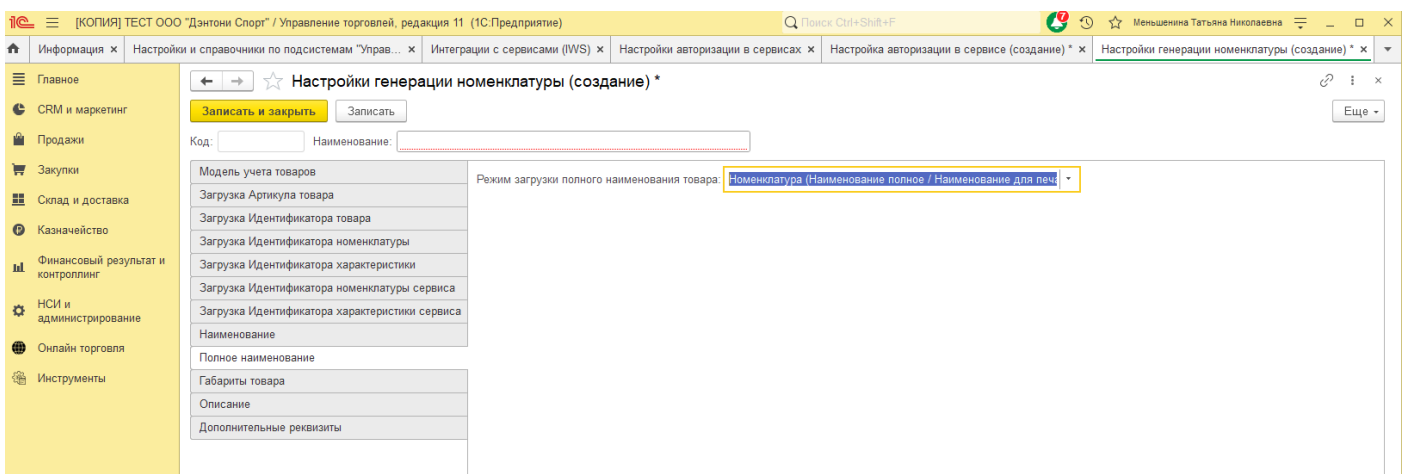
Предусмотрены различные режимы формирования Наименования.



- «Номенклатура», будет взято наименование из карточки номенклатуры.
- «Номенклатура (Наименование полное/Наименование для печати)», будет взято полное наименование из карточки номенклатуры.
- «Номенклатура (Характеристика)», данный вариант используется в случае использования характеристик у Номенклатуры. В наименовании будут сохранена характеристика в круглых скобках после наименования из карточки номенклатуры (пример: Платье женское летнее (58)).
- «Свойство (дополнительный реквизит)», будет сформировано наименование из выбранного дополнительного реквизита.
- «Алгоритм», гибкий вариант формирования алгоритма.

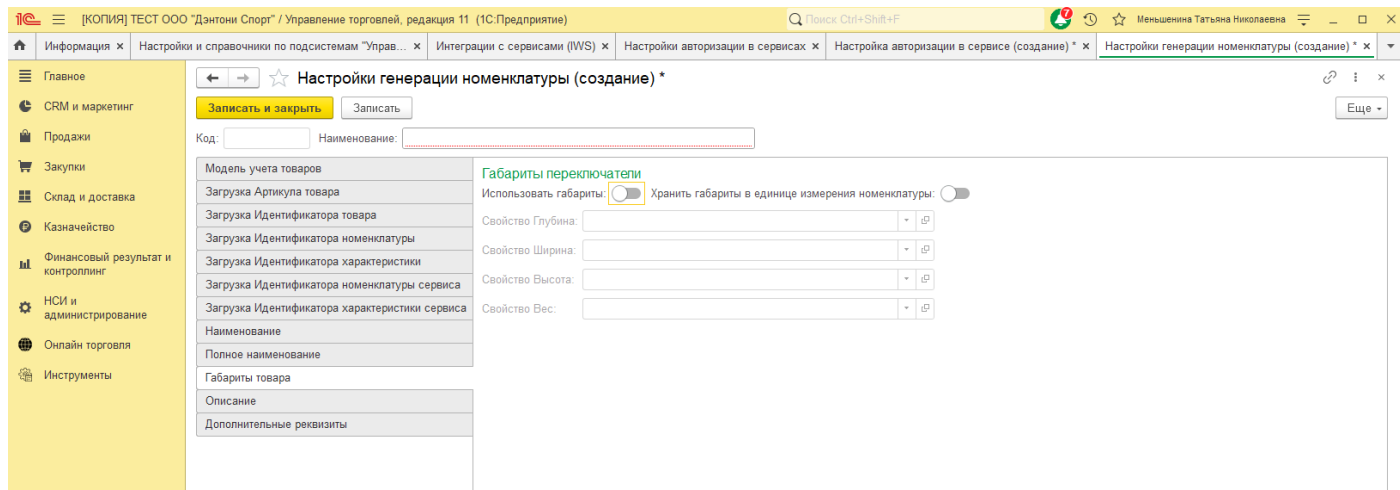


Далее необходимо настроить режим загрузки Полного наименования.

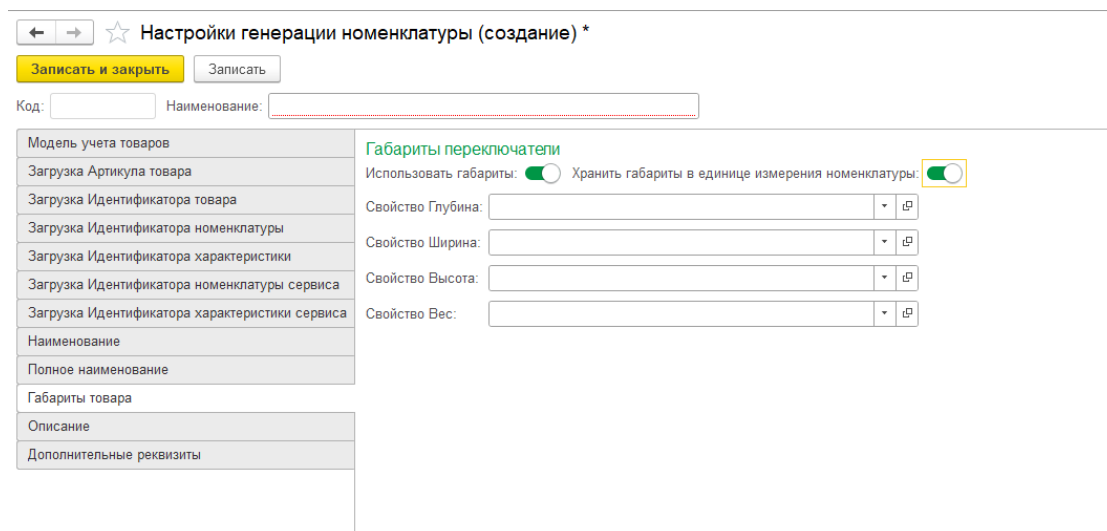


Режимы загрузки соответствуют вариантам режимов Наименования, необходимо выбрать тот что нужен.

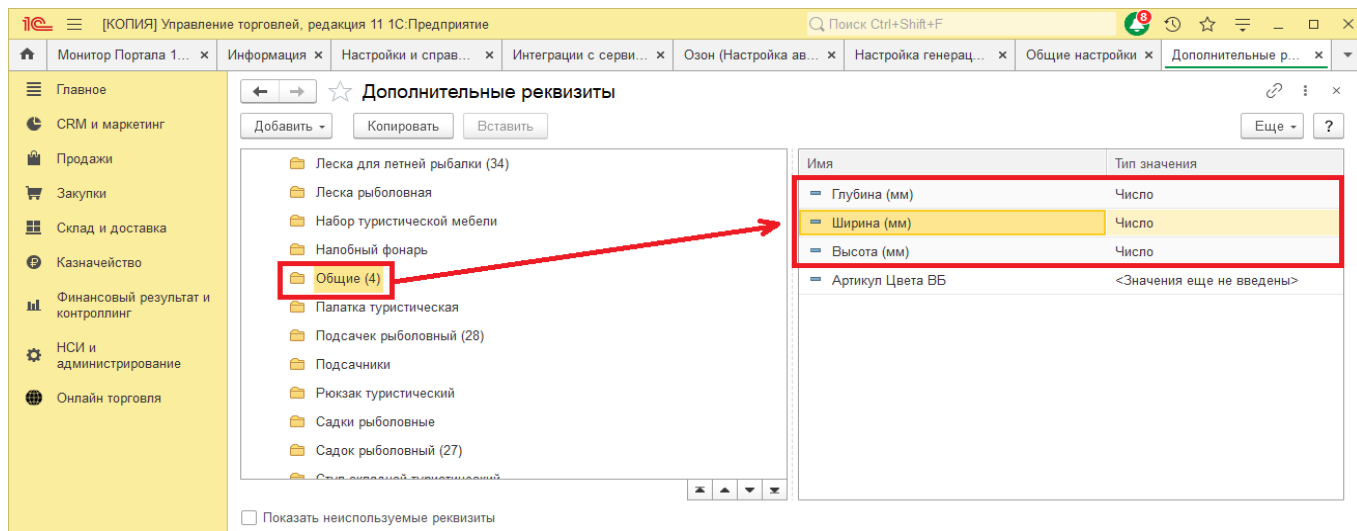
На вкладке "Габариты товара" необходимо выбрать будут ли загружаться из сервиса, и храниться габариты товаров в 1С.



Онлайн торговля позволяет хранить габариты в Единице измерения номенклатуры и в дополнительных реквизитах.

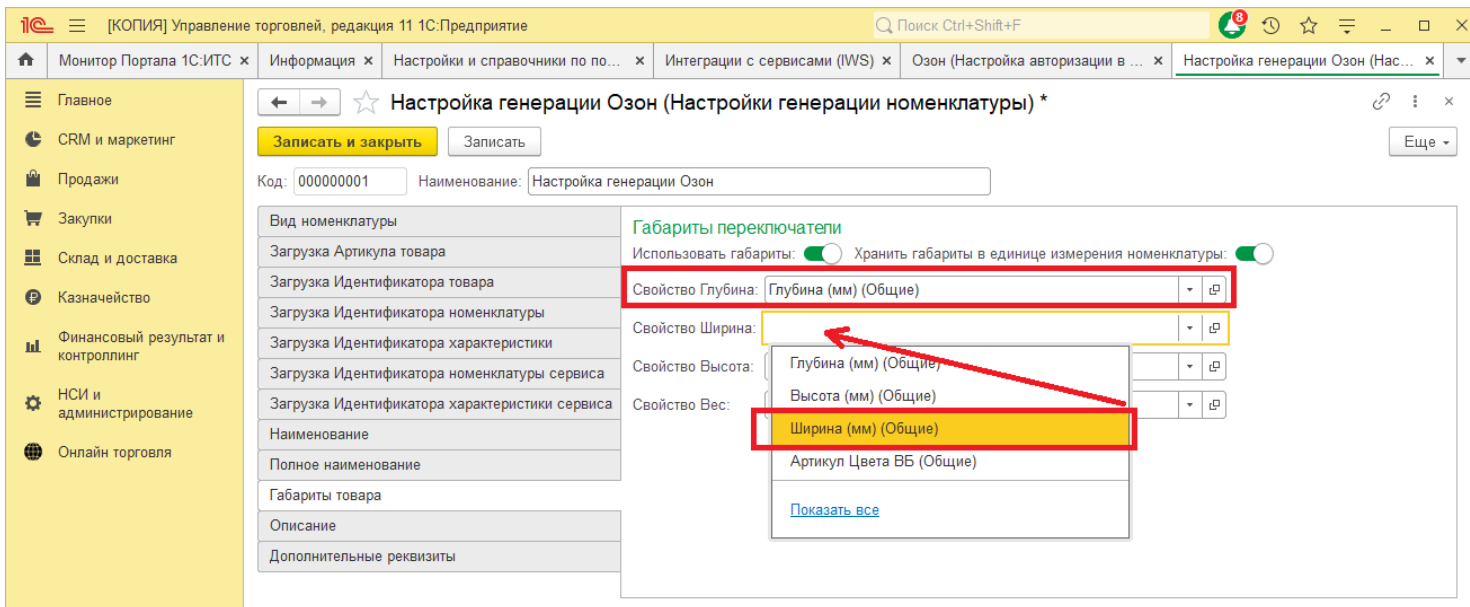


Для хранения габариты в дополнительных реквизитах, необходимо создать общие реквизиты для справочника Номенклатуры.

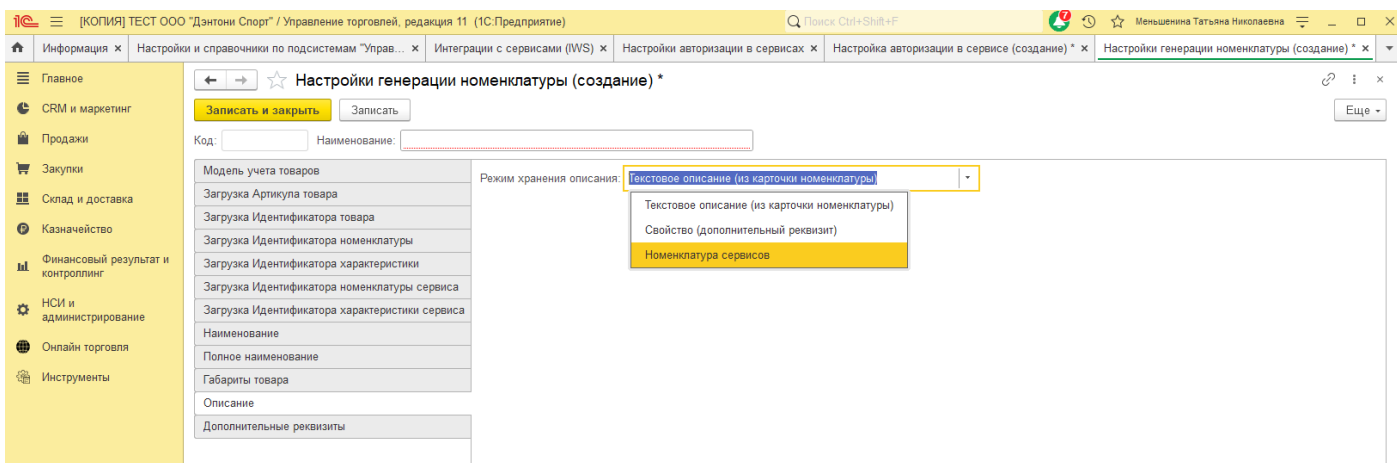


И выбрать соответствующие реквизиты в полях габаритов.





Если предусмотрено хранения описания товара в 1С на вкладке "Описание" необходимо выбрать режим, подходящий Вам. Возможна загрузка и хранение описания в поле Описание в карточке Номенклатура, либо хранение в дополнительном реквизите, созданном для этого.



Сохраняем созданную настройку и возвращаемся в настройки "НСИ номенклатуры".

Наименование: Озон

Сервис: Ozon

Партнер: ИНТЕРНЕТ РЕШЕНИЯ

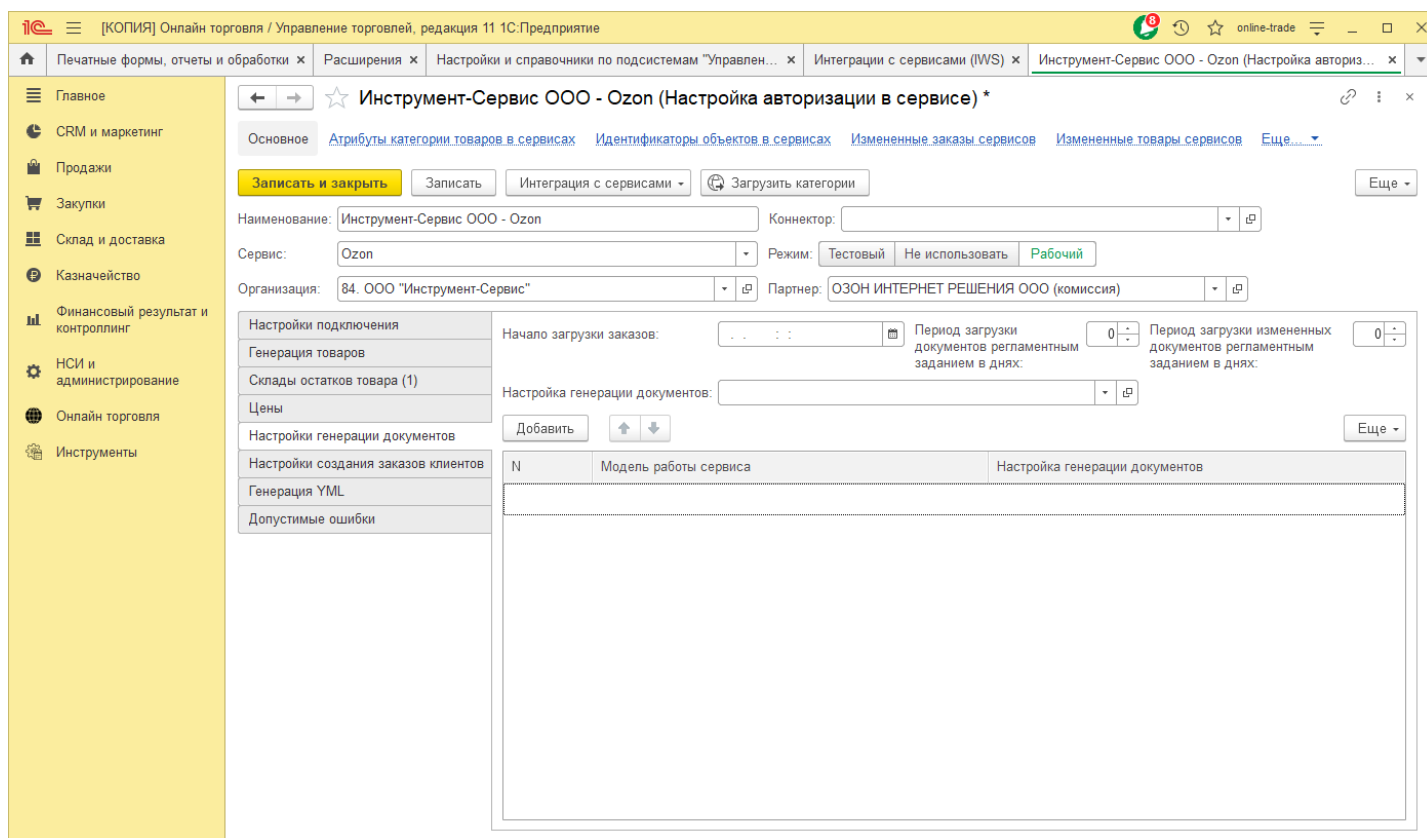
Настройка генерации номенклатуры: Настройка генерации Озон

- Создавать группы номенклатуры при загрузке документов (в случае их отсутствия)
- Создавать номенклатуру при загрузке документов (в случае ее отсутствия)
- Создавать виды номенклатуры при загрузке (в случае их отсутствия)
- Создавать обязательные дополнительные реквизиты видов номенклатуры при загрузке (в случае их отсутствия)
- Создавать дополнительные реквизиты видов номенклатуры при загрузке (в случае их отсутствия)
- Создавать значения дополнительных реквизитов видов номенклатуры при загрузке (в случае их отсутствия)
- Создавать значения дополнительных реквизитов видов номенклатуры при загрузке (указанную в номенклатуре сервиса)

Здесь также расположены настройки, относящиеся к созданию Номенклатуры.

## 4.3 Настройка генерации документов

Перед загрузкой заказов клиентов сервиса (далее ЗКС) необходимо выполнить первоначальную настройку, для этого откройте настройки авторизации, вкладка «Настройка генерации документов».



На данной вкладке необходимо заполнить поле «Настройка генерации документов». В результате, откроется окно «Настройки генерации заказов сервиса».

На вкладке «Документы» определяется набор документов, который будет формироваться при загрузке заказов. При неактивных флагах возможно автоматическое формирование документа «Реализация товаров и услуг».

- «Использовать заказы клиентов сервисов», данный флаг включает использование документа Онлайн торговли «Заказ клиента сервиса».
- «Обновление статуса при загрузке», во время загрузки ЗКС статус заказа сервиса будет изменен на статус «Ожидает упаковки», в том случае если на складе будет остаток товара.
- «Маркировка при загрузке», автоматическая загрузка маркировки ЗКС. Файлы сохраняются в прикрепленные файлы Заказа клиента, либо Реализации товаров и услуг (если не используются Заказы клиентов).
- «Использовать заказы клиентов», данная опция включает использование типового документа Заказ клиента.

«Режим формирования реализации товаров», автоматическое создание документов Реализация товаров и услуг возможно только при неактивности создания других документов. Возможно 3 режима формирования документов:

- «Ручное формирование»

- «Автоматическое формирование (Все заказы клиентов на дату доставки в одну реализацию товаров)», ЗКС будут сгруппированы на дату доставки.
- «Автоматическое формирование (Одна реализация товаров к одному заказу клиента сервиса)».

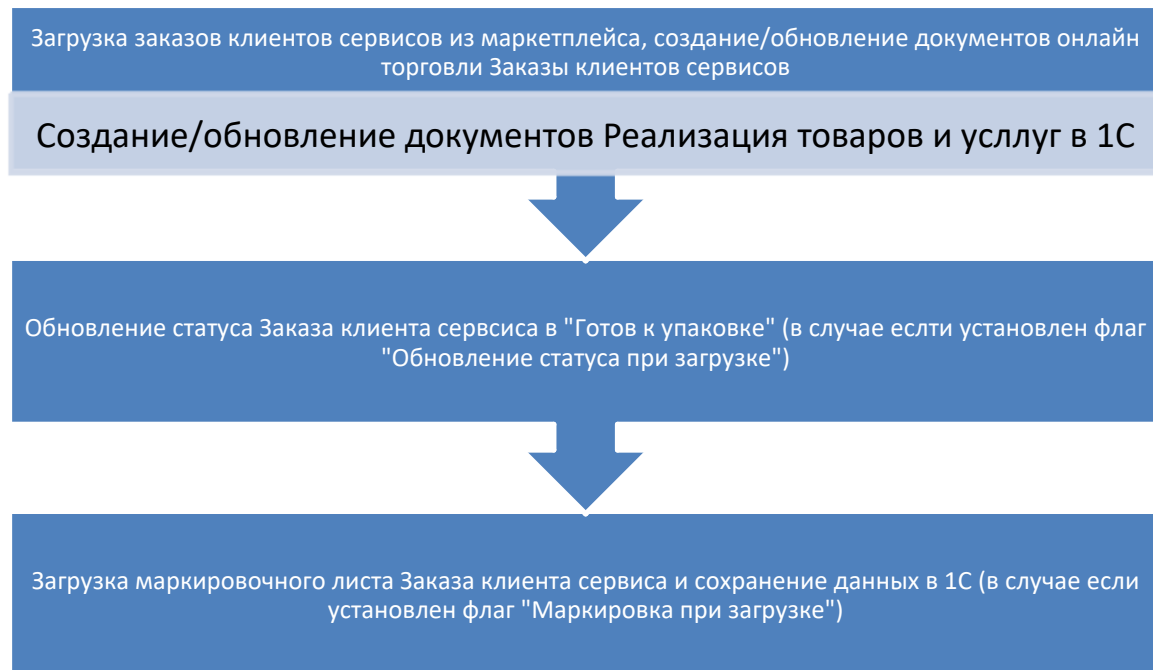


Таблица 1 Схема загрузки заказов клиентов сервиса при использовании документа Реализация товаров и услуг

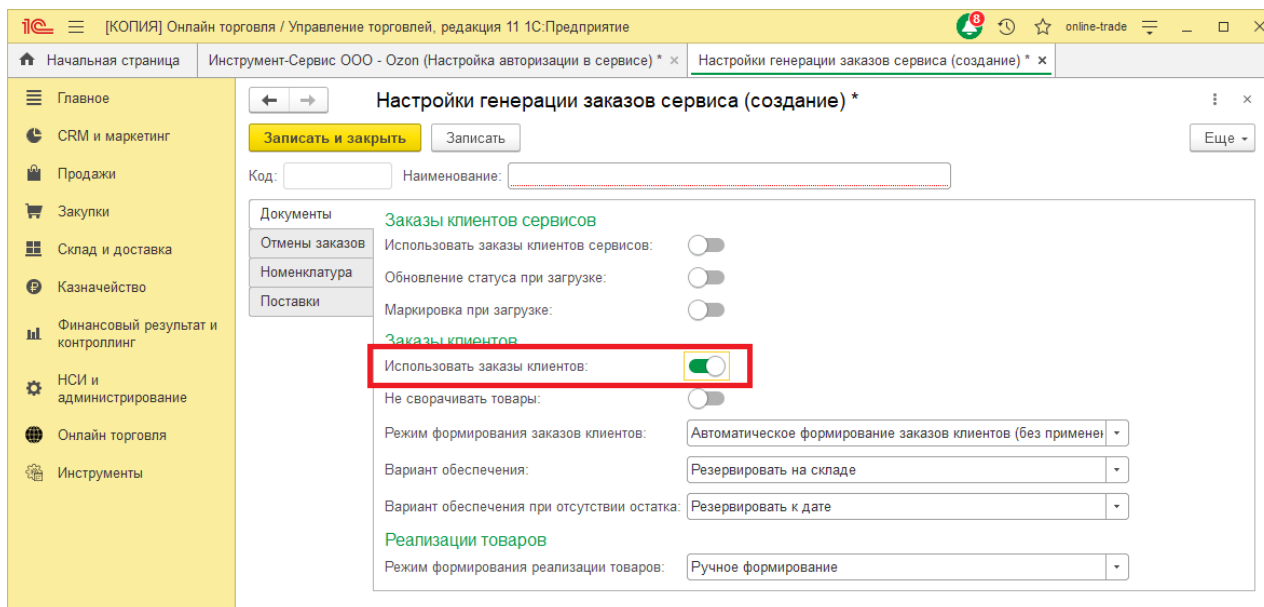
← → ☆ Настройки генерации заказов сервиса (создание) \*

Записать и закрыть Записать

Код:  Наименование:

Документы	<b>Заказы клиентов сервисов</b>	
Отмены заказов	Использовать заказы клиентов сервисов:	<input type="checkbox"/>
Ордерный склад	Обновление статуса при загрузке:	<input type="checkbox"/>
Номенклатура	Маркировка при загрузке:	<input type="checkbox"/>
Поставки	<b>Заказы клиентов</b>	
	Использовать заказы клиентов:	<input checked="" type="checkbox"/>
	<b>Реализации товаров</b>	
	Режим формирования реализации товаров:	Ручное формирование
	<b>Возвраты клиентов</b>	
	Использовать заявки на возврат товара:	<input type="checkbox"/>
	Режим формирования возвратов клиентов:	Автоматическое формирование (Один возврат клиента сервиса)

При включенном флаге «Использовать заказы клиентов» появляется ряд настроек, в соответствии с которыми будут формироваться документы заказов.



«Не сворачивать товары», данная опция актуальна в том случае если в поле «Режим формирования заказов клиента» не выбран вариант «Автоматическое формирование (Один заказ клиента сервиса к одному заказу клиента)». Товары, загруженные в ЗКС не сворачиваются в табличной части Заказа клиента. По умолчанию товары будут свернуты.

*Режимы формирования заказов клиентов:*

- Автоматическое формирование заказов клиентов (Все заказы клиентов сервиса на дату доставки в один заказ клиента), ЗКС будут объединены в один документ Заказ клиента, и сгруппированы по дате доставки.
- Автоматическое формирование заказов клиентов (Все заказы клиентов сервиса на дату доставки в один заказ клиента, в случае закрытия отгрузки создание нового заказа), данный вариант актуален при большом потоке заказов. Для того чтобы заказ был отгружен, на основании Заказа клиента должен быть создан документ Реализация товаров и услуг или Расходный ордер на товары.
- Автоматическое формирование заказов клиентов (Отдельные заказы с группировкой заказов клиентов на дату приема заказа и дату доставки).
- Автоматическое формирование заказов клиентов (Отдельные заказы с группировкой заказов клиентов на дату приема заказа и дату доставки, в случае закрытия отгрузки создание нового заказа).
- Автоматическое формирование (Один заказ клиента сервиса к одному заказу клиента).
- Автоматическое формирование заказов клиентов (Все заказы клиентов сервиса на дату заказа в один заказ клиента), ЗКС будут объединены в один документ Заказ клиента, и сгруппированы по дате заказа. Этот вариант предпочтительно использовать для заказов Wildberries.
- Автоматическое формирование заказов клиентов (Все заказы клиентов сервиса на дату заказа в один заказ клиента, в случае закрытия отгрузки создание нового заказа), данный вариант актуален при большом потоке заказов. Для того чтобы заказ был отгружен, на основании Заказа клиента должен быть создан документ Реализация товаров и услуг или Расходный ордер на товары.

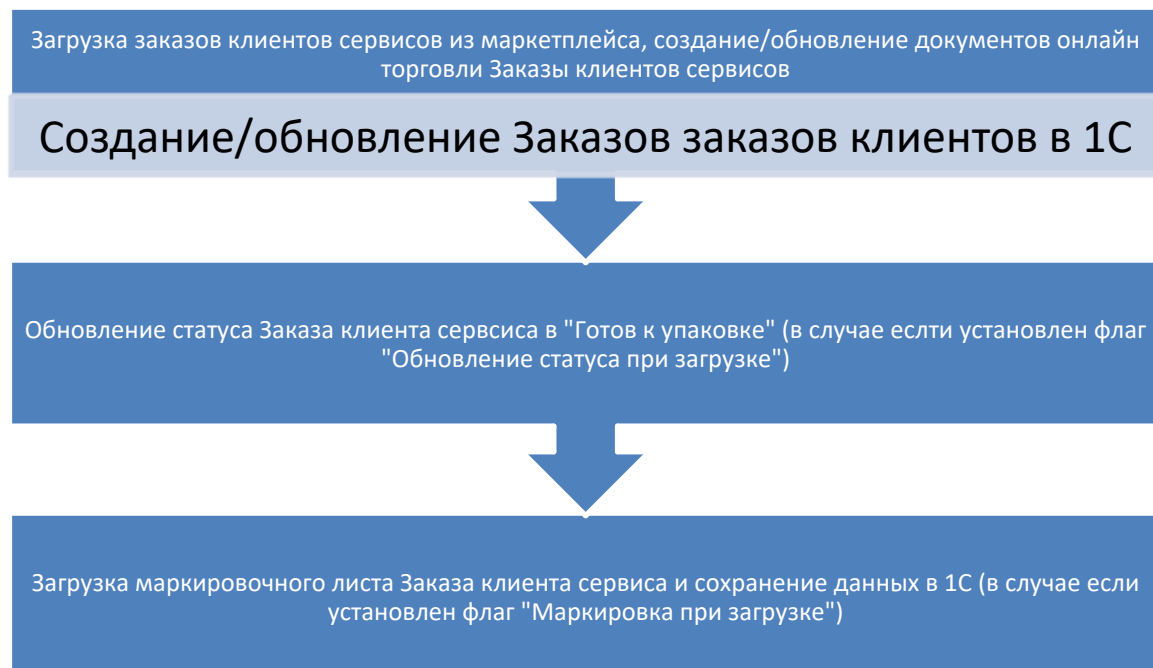


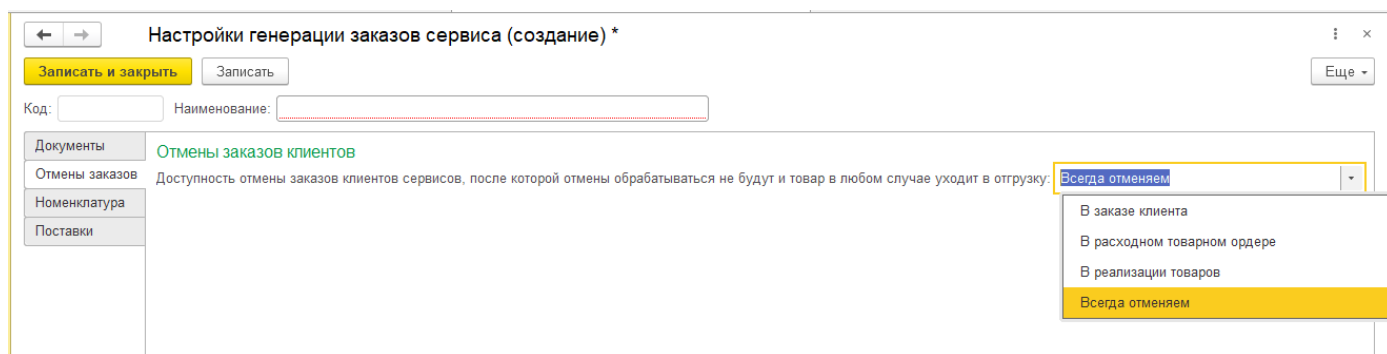
Таблица 2 Схема загрузки заказов клиентов сервиса при использовании Заказов клиентов

«Вариант обеспечения», если в учетной системе используется построчная отгрузка заказов, при создании Заказов клиента заполняется поле вариант обеспечения. Данное поле заполняется в заказе при наличии товара на складе.

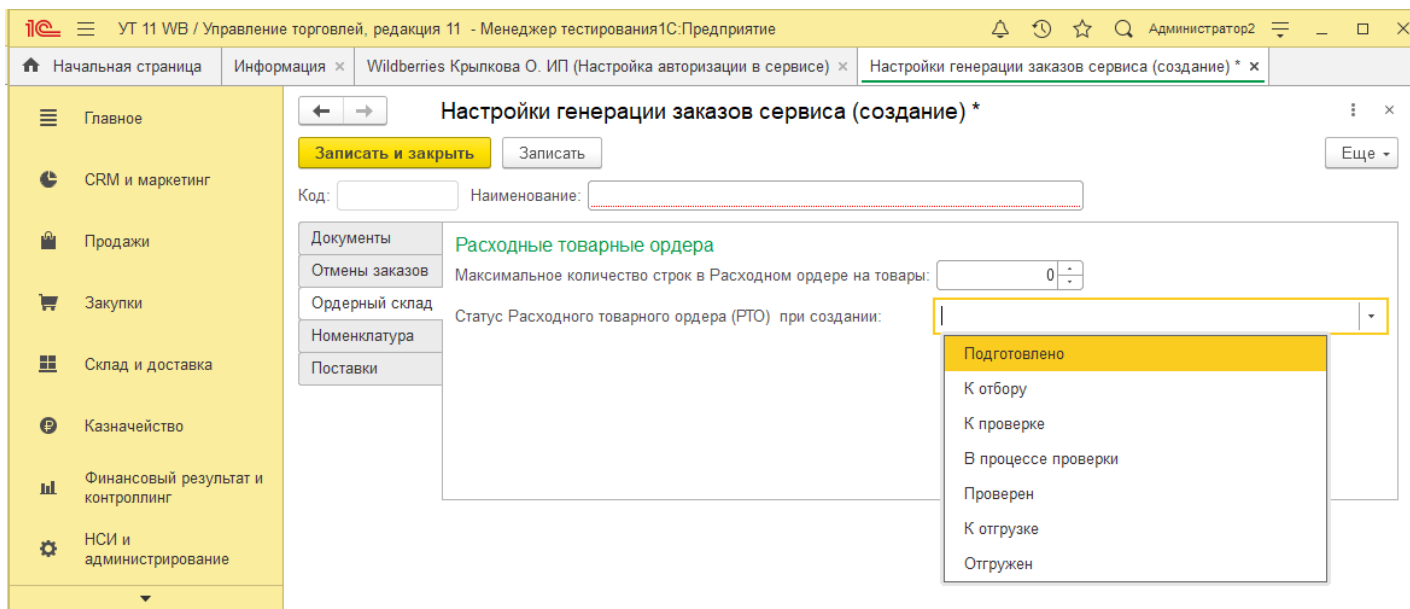
«Вариант обеспечения при отсутствии остатка», если не будет остатка товара в поле заказа клиента Вариант обеспечения будет заполнено значения, выбранное в данной настройке.

Переключатель «Использовать заявки на возврат товара» включает формирование документов Заявка на возврат товара при загрузке Возвратов товара из сервиса. По умолчанию при загрузке возвратов создаются документы: Возврат товара сервиса и Возврат товара от клиента.

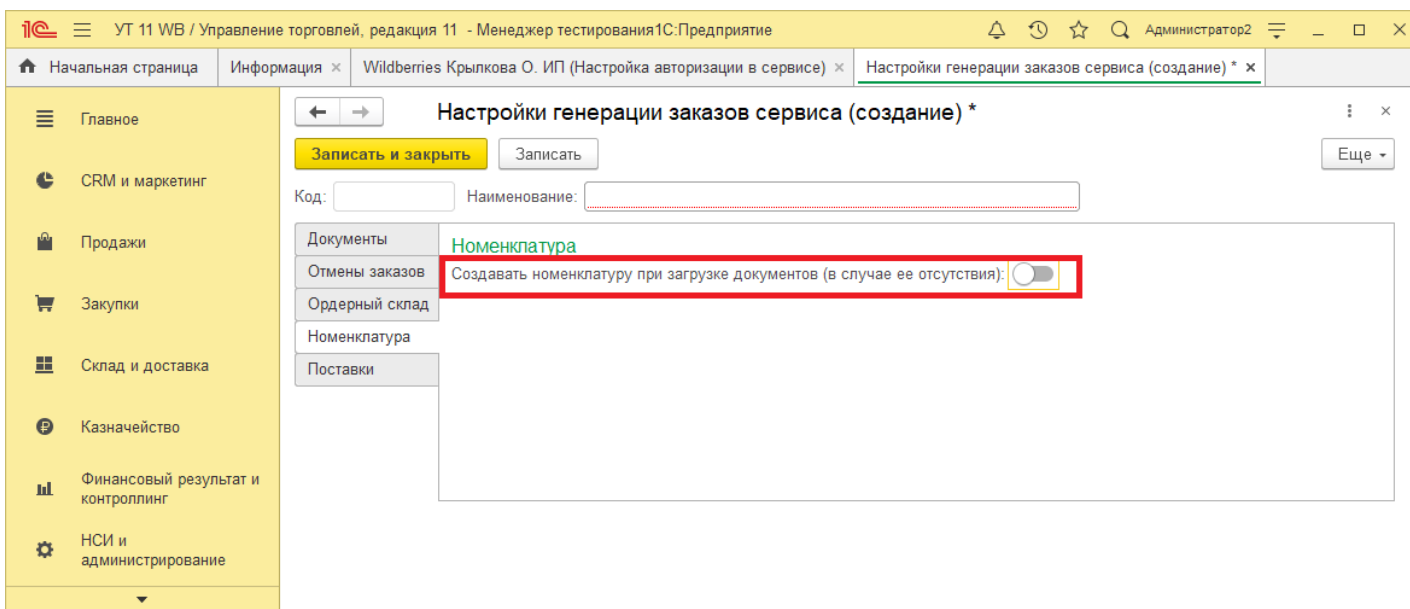
Отмена заказов настраивается во вкладке «Отмена заказов». Здесь пользователю необходимо выбрать вариант.



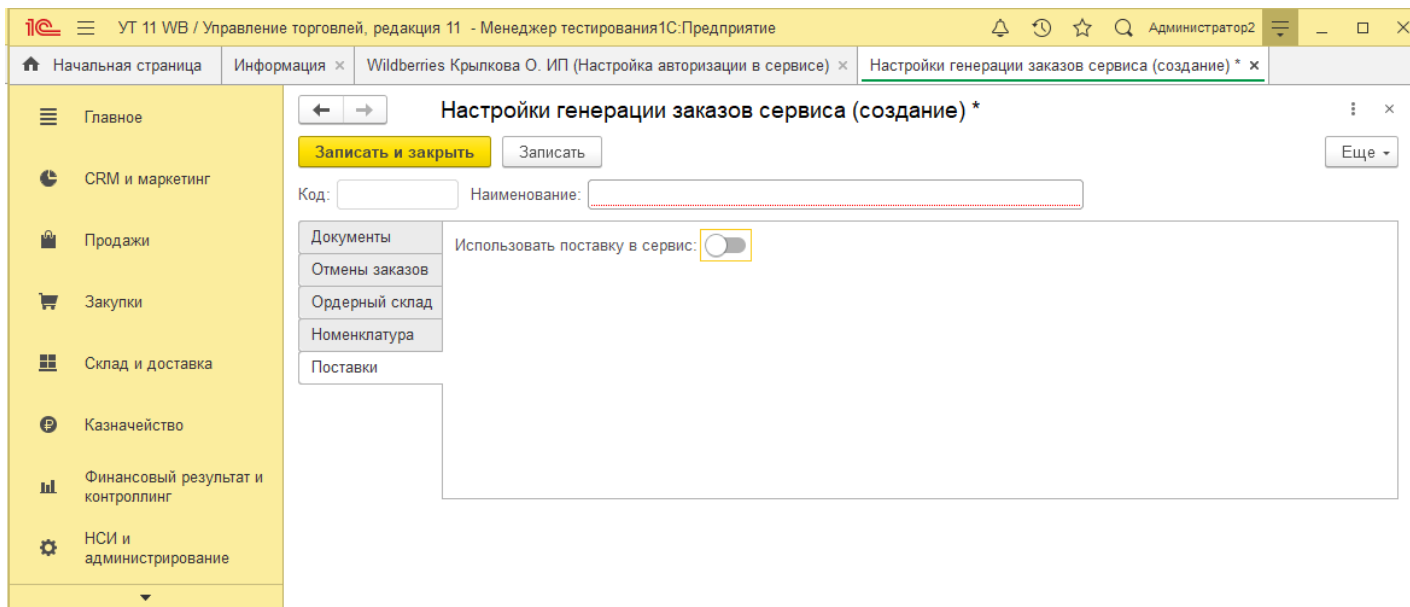
На вкладке «Ордерный склад» настройки будут использованы в том случае, если используются ордерные склады (Подробнее будет описано в АРМ Кладовщика).



На вкладке «Номенклатура» включается опция создания номенклатуры в случае ее отсутствия в базе.

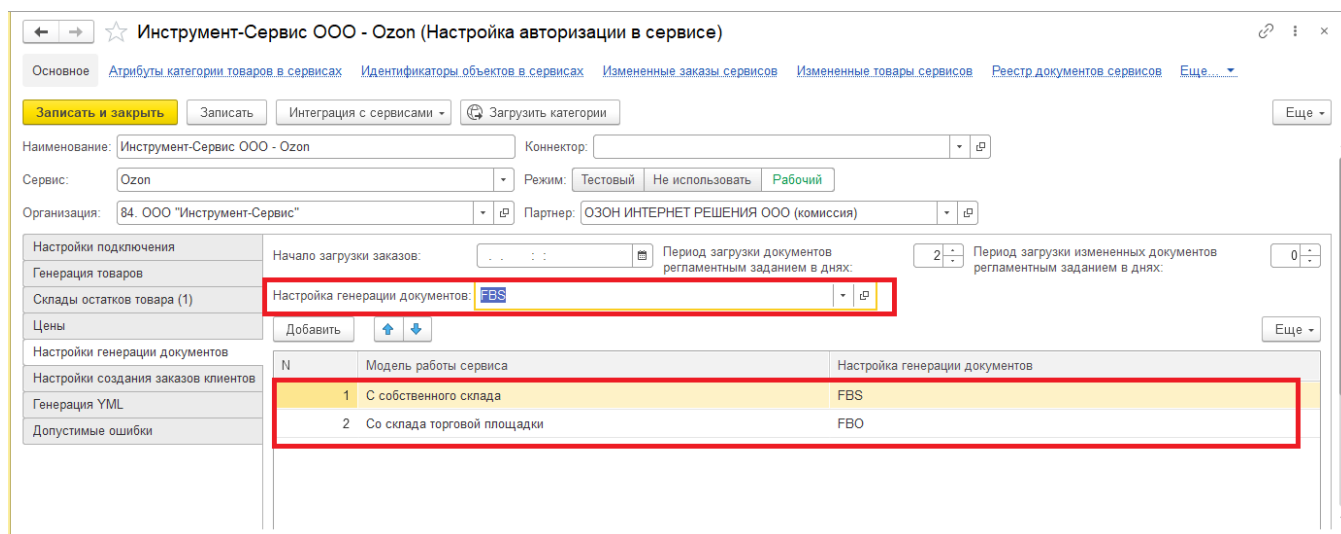


На вкладке «Поставка» включается опция использования документа Онлайн торговля Поставка .

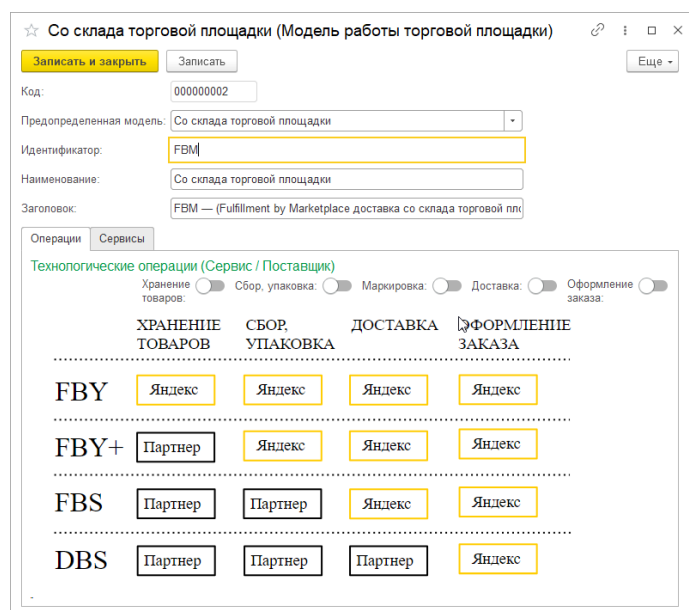


После заполнения всех настроек следует перейти в окно настроек авторизации, и выбрать созданную настройку в поле «Настройка генерации документов».

В табличной части ниже необходимо настроить список моделей и соответствующие им настройки генерации документов.



В модели работы с торговой площадкой необходимо выбрать соответствующие флаги.



На вкладке «Настройки создания заказов клиентов» необходимо указать данные, на основании которых будут заполняться Заказы.



1С [КОПИЯ] Онлайн торговля / Управление торговлей, редакция 11 1С:Предприятие online-trade

Настройки и справочники по подсистемам "Управления онлайн торговлей" x Интеграции с сервисами (IWS) x Инструмент-Сервис ООО - Ozon (Настройка авторизации в сервисе) x

### Инструмент-Сервис ООО - Ozon (Настройка авторизации в сервисе)

Основное [Атрибуты категории товаров в сервисах](#) [Идентификаторы объектов в сервисах](#) [Измененные заказы сервисов](#) [Еще...](#)

**Записать и закрыть** Записать Интеграция с сервисами Загрузить категории **Еще**

Наименование: Инструмент-Сервис ООО - Ozon Коннектор:

Сервис: Ozon Режим: Тестовый Не использовать **Рабочий**

Организация: 84. ООО "Инструмент-Сервис" Партнер: ОЗОН ИНТЕРНЕТ РЕШЕНИЯ ООО (комиссия)

Настройки подключения	Соглашение: <input type="text"/>
Генерация товаров	Налогообложение НДС: Продажа не облагается НДС
Склады остатков товара (1)	Подразделение: <input type="text"/>
Цены	Склад: Ozon
Настройки генерации документов	Ставка НДС: Без НДС
Настройки создания заказов клиентов	Перевозчик партнер: <input type="text"/>
Генерация YML	Адрес доставки: <input type="text"/>
Допустимые ошибки	

## 4.4 Настройка генерации YML/XML

Унифицированный обмен данными и контентом со всеми онлайн площадками, сервисами и агрегаторами цен. Автоматическая выгрузка данных по товарам и остаткам в структурированные данные в стандарте XML или стандарте Яндекс.Маркета YML.

Основные возможности:

Динамическая настройка выгружаемых данных о магазине и компании;

Настройка выгрузки на FTP или WEB сервер;

Унифицированное добавление полей в выгрузку, можно любое дополнительное свойство выгрузить как определенный тег XML файла;

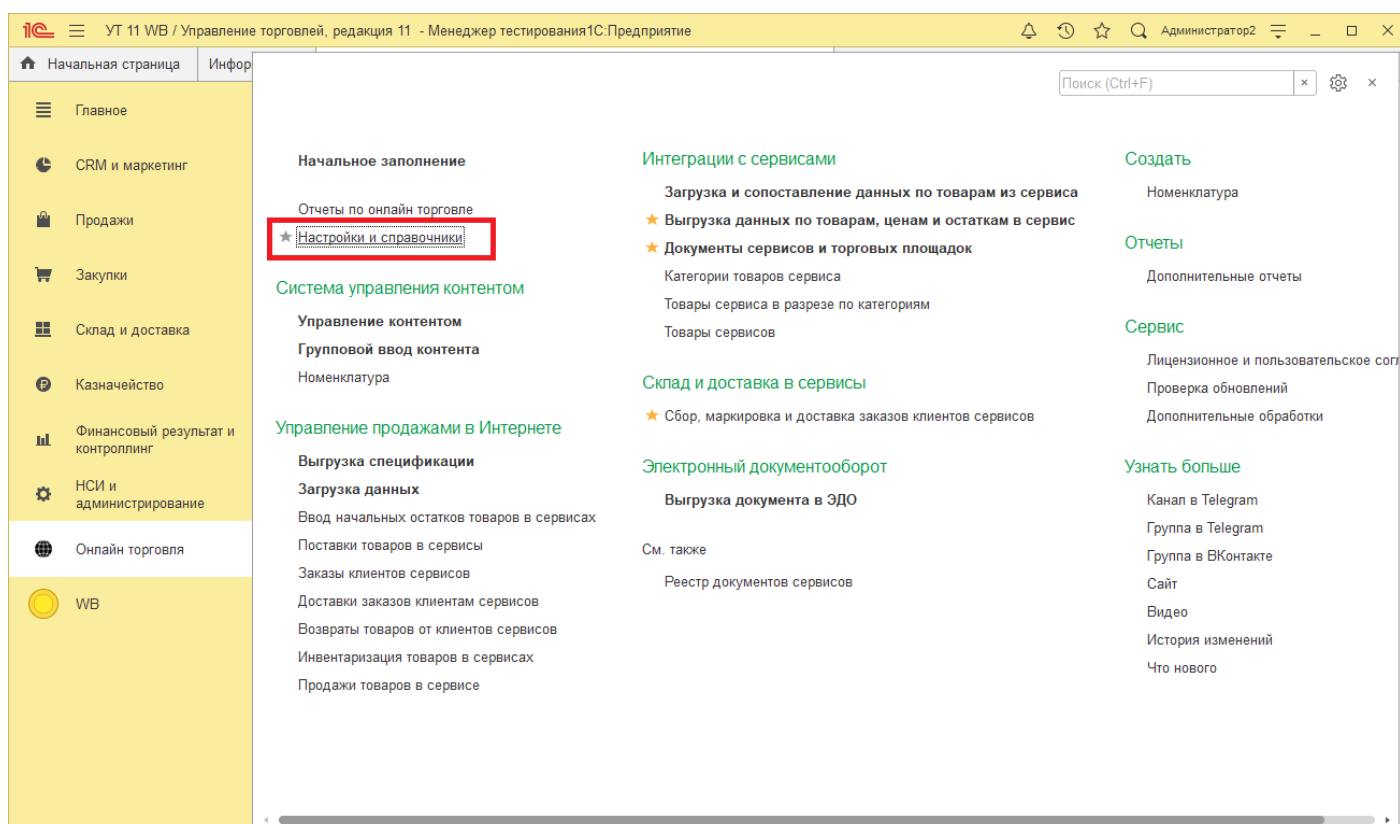
Оptionальная настройка отбора и фильтрации выгружаемых данных.

Заполненный YML файл на веб сервере становится сразу доступен для скачки партнерскими сервисами;

Автоматическая выгрузка актуальных данных по расписанию.

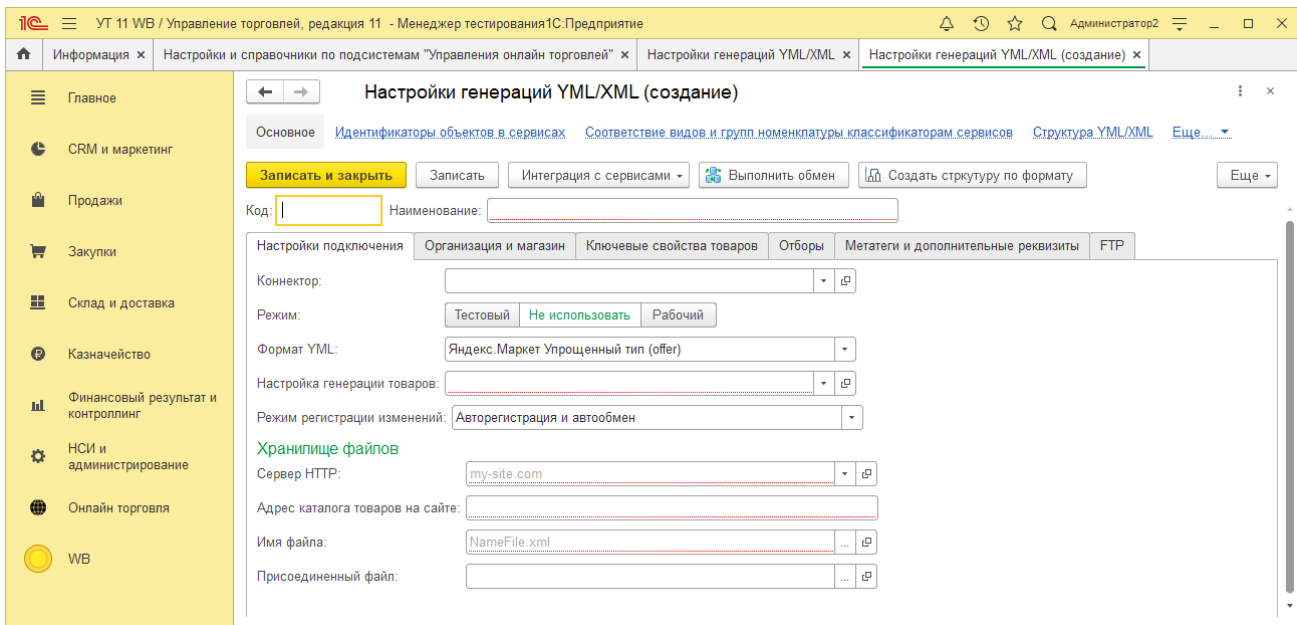
### Подробное описание функциональности и настройка

Генерация YML/XML заполняется и настраивается в настройках раздела «Онлайн торговля» – «Настройки и справочники».



Далее «Генерация YML/XML» – «Настройка генерации YML/XML».

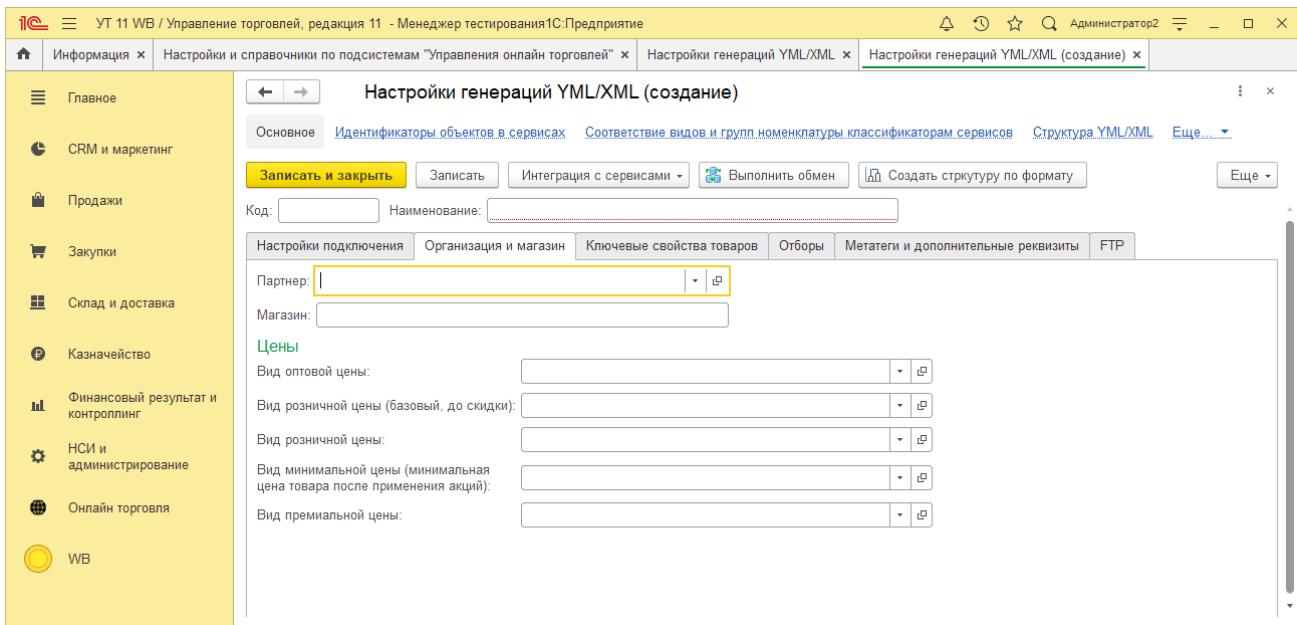
Далее, если настройки ещё не были созданы, необходимо это сделать, нажав кнопку «Создать».



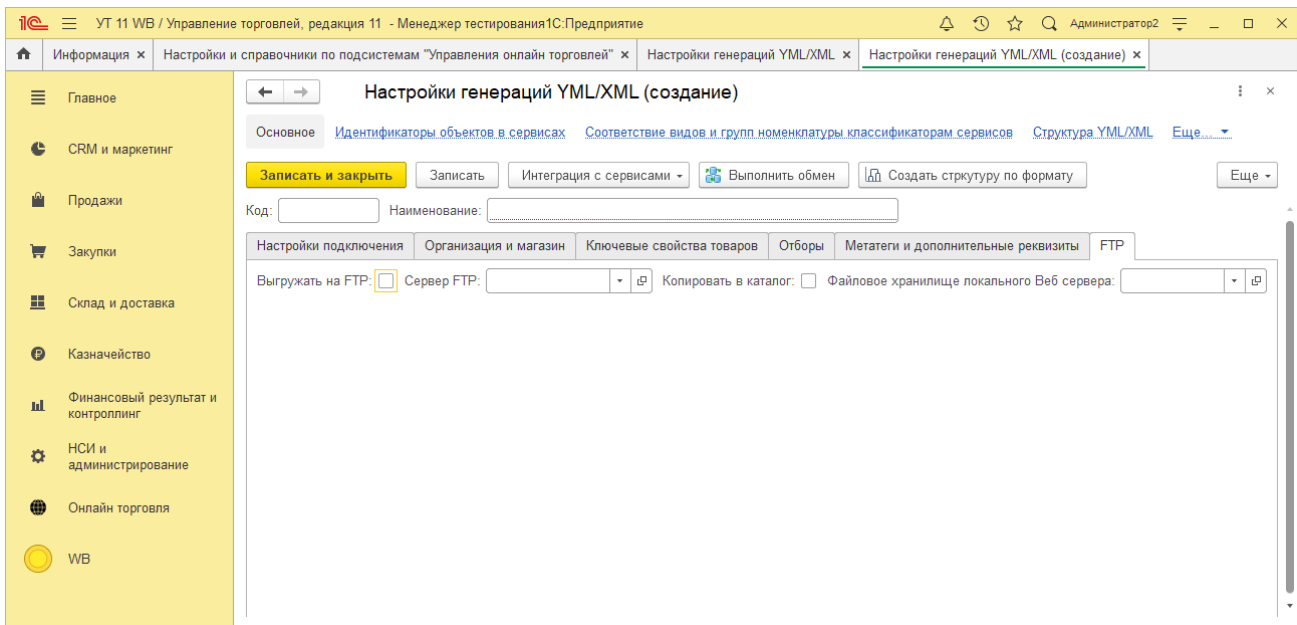
В настройке заполняется: наименование, имя файла, который будет формироваться для выгрузки и его адрес.

Далее указываются адреса к файлам с картинками, описанием, видео, документации на изделия. То есть, на сервере или компьютере создается папка, в которой размещается информация по каждому товару, и из этих папок подтягивается информация в обмен.

На закладке «Организация и магазин» заполняем данные: организация, название магазина, URLадрес, склад, откуда подтягиваются остатки, виды цен, которые будут выгружены.

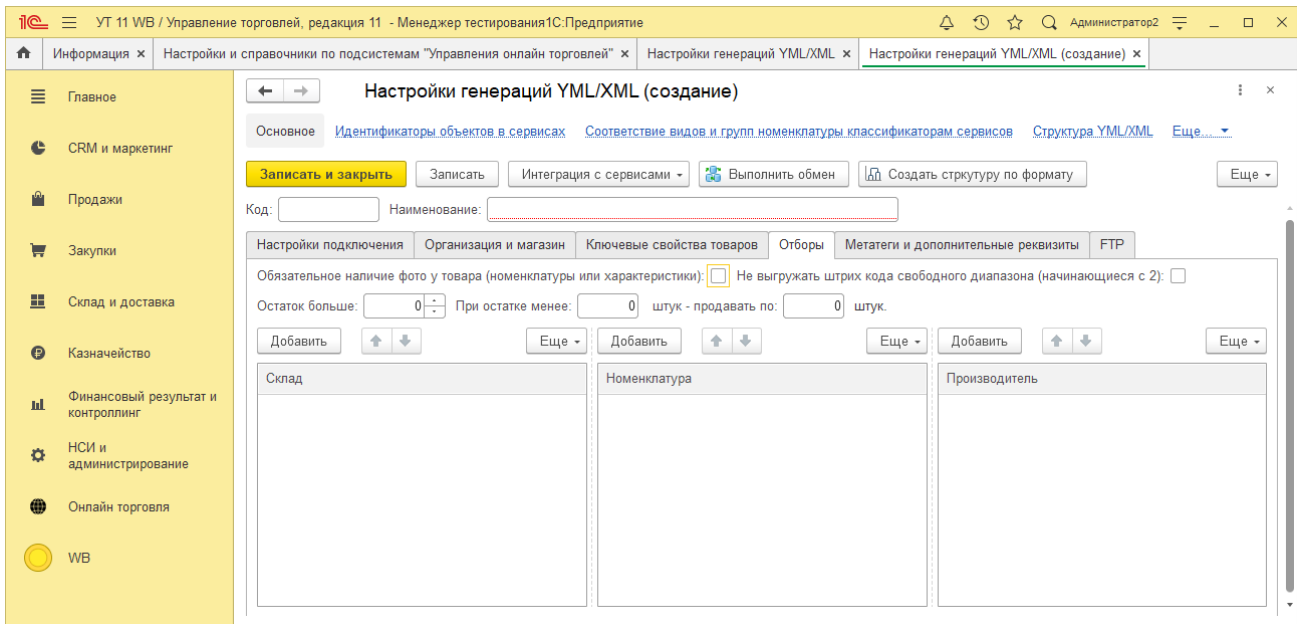


Далее переходим к настройкам и путям выгрузки, на закладке FTP выбираем способ выгрузки: FTP или каталог. В нашем примере используем каталог, прописываем все каталоги – фото, видео, описание, документы и сам адрес каталога.



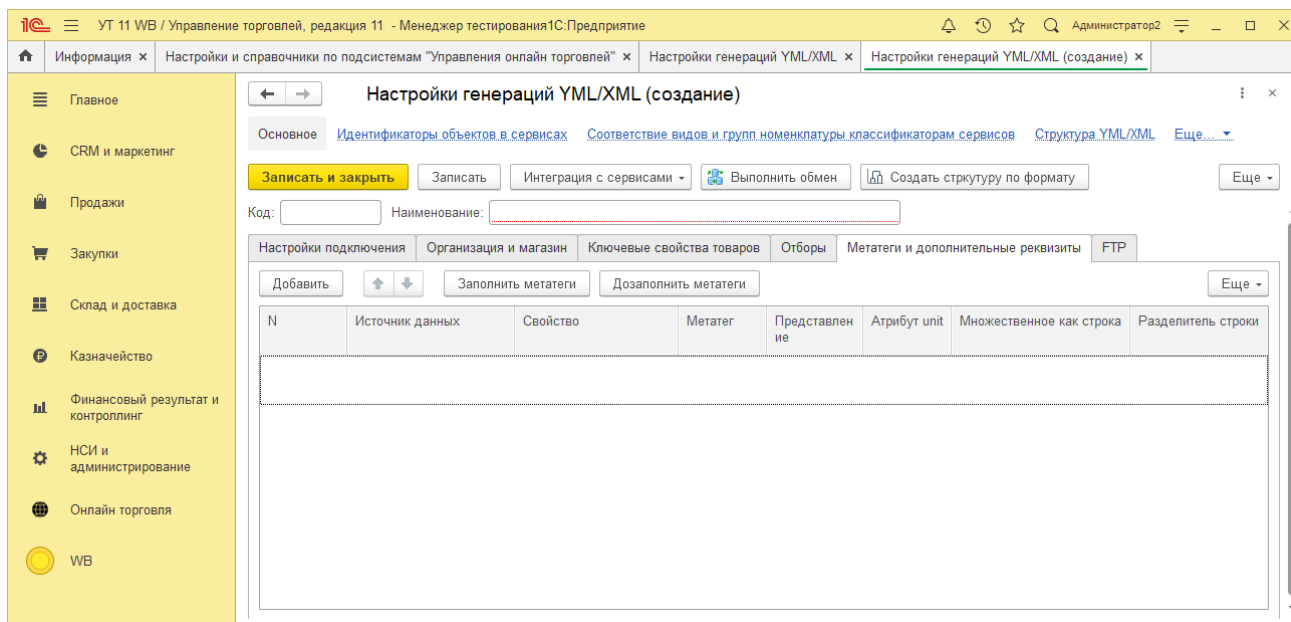
Далее переходим к отборам, детализируем то, что будем выгружать.

Возможные отборы: наличие остатка товара на складе, наличие фотографии, в нижней части детальные отборы по товару, по какому складу отбираем остаток, какие виды номенклатуры и какие производители товара, по данным установленным отборам, обработка выгрузит данные о товаре.



На закладке «Метатеги и дополнительные реквизиты» возможно указать к выгрузке доп. свойства номенклатуры или характеристик товара, как мета тег, например, в стандарте YML для одежды определены такие поля как Size (Размер) и Color (Цвет), а для книг Author (Автор), данная настройка позволяет легко их выгрузить.

По кнопке «Добавить» добавим свойство, и отметим его галочкой к выгрузке.



Там, где стоит галочка множественное значение, это поле будет выгружено как два поля, например, colors – красный и colors – синий для одной позиции товар.

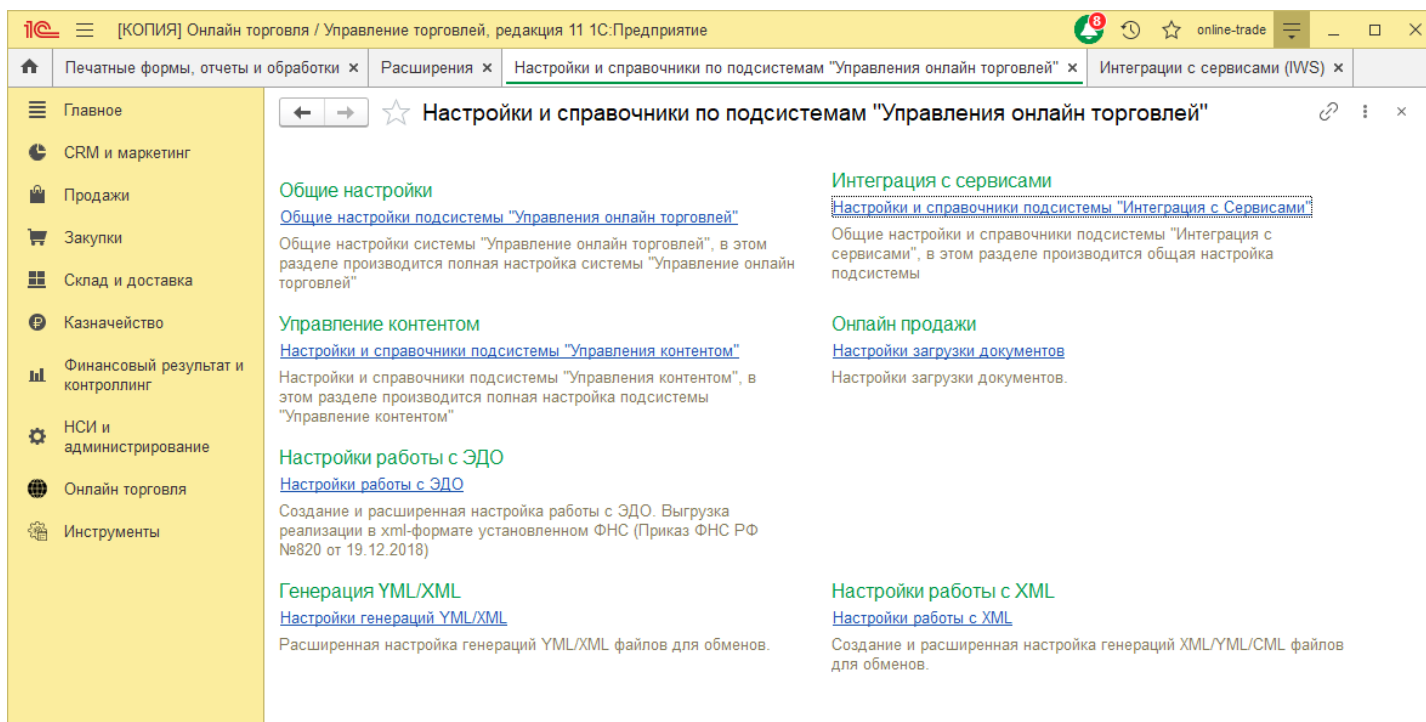
Таким образом, можно выгрузить любые данные с любым тегом XML.

Данный обмен можно запускать при помощи обработки, задав расписание или в ручном режиме по кнопке «Выполнить обмен».

При помощи обработки выполняется следующим образом, сразу из этого раздела переходим по ссылке «Добавить обработку генерации YML/XML», нам откроется поле для заполнения обработки, она подгружается в систему, как обычная внешняя обработка, это так же можно сделать через раздел НСИ и «Администрирование» - «Печатные формы, отчеты и обработки» – «Дополнительные отчеты и обработки, при условии, что в системе разрешены НСИ и Администрирование» - «Печатные формы, отчеты и обработки» – «Дополнительные отчеты и обработки».

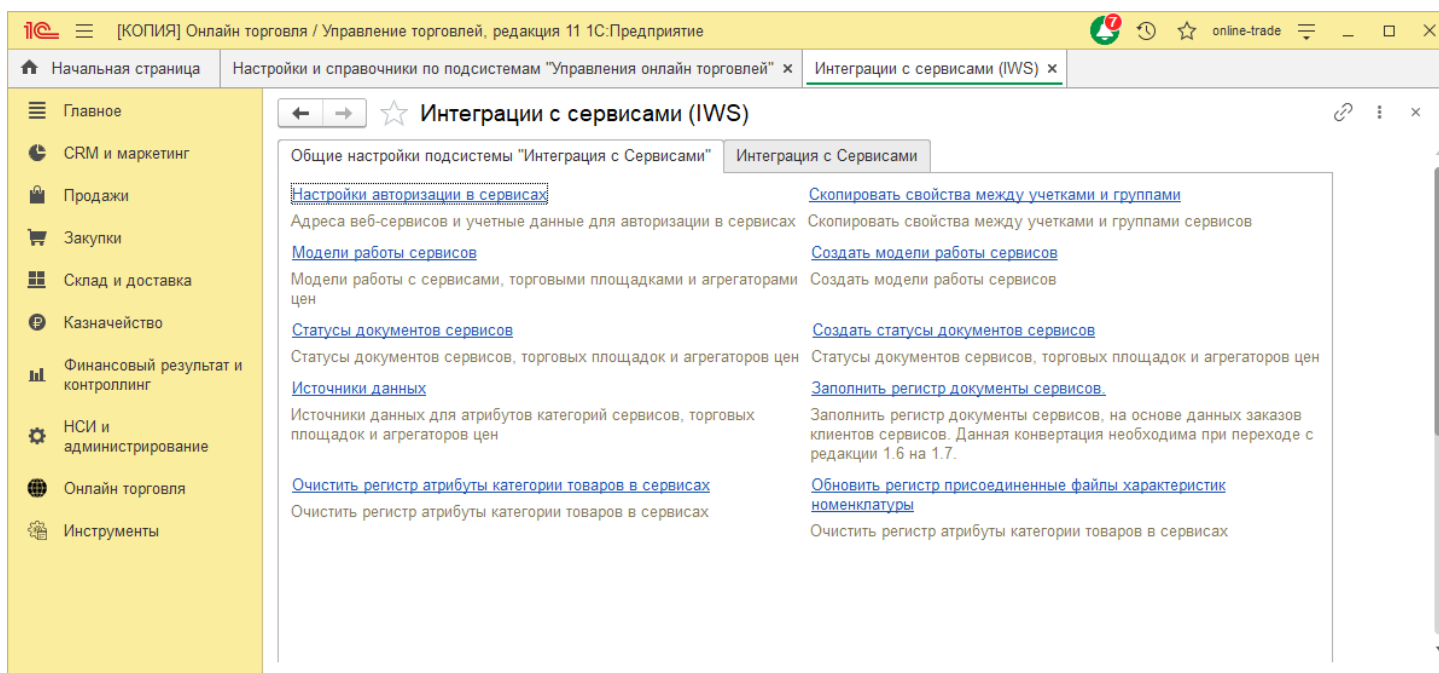
## 5 Общие настройки подсистемы «Интеграция с Сервисами»

В этом разделе производится общая настройка подсистемы.

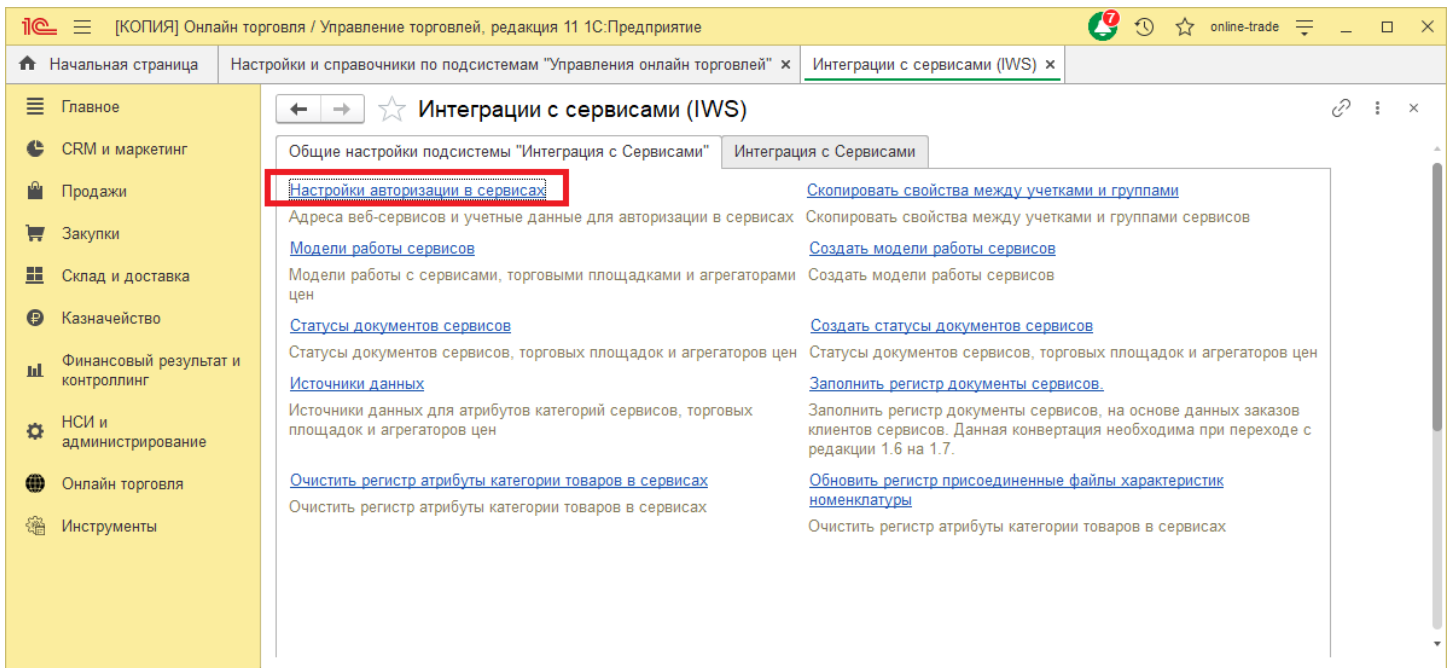


Данный раздел разделен на два больших блока: «Общие настройки подсистемы «Интеграция с сервисами» и «Интеграция с сервисами».

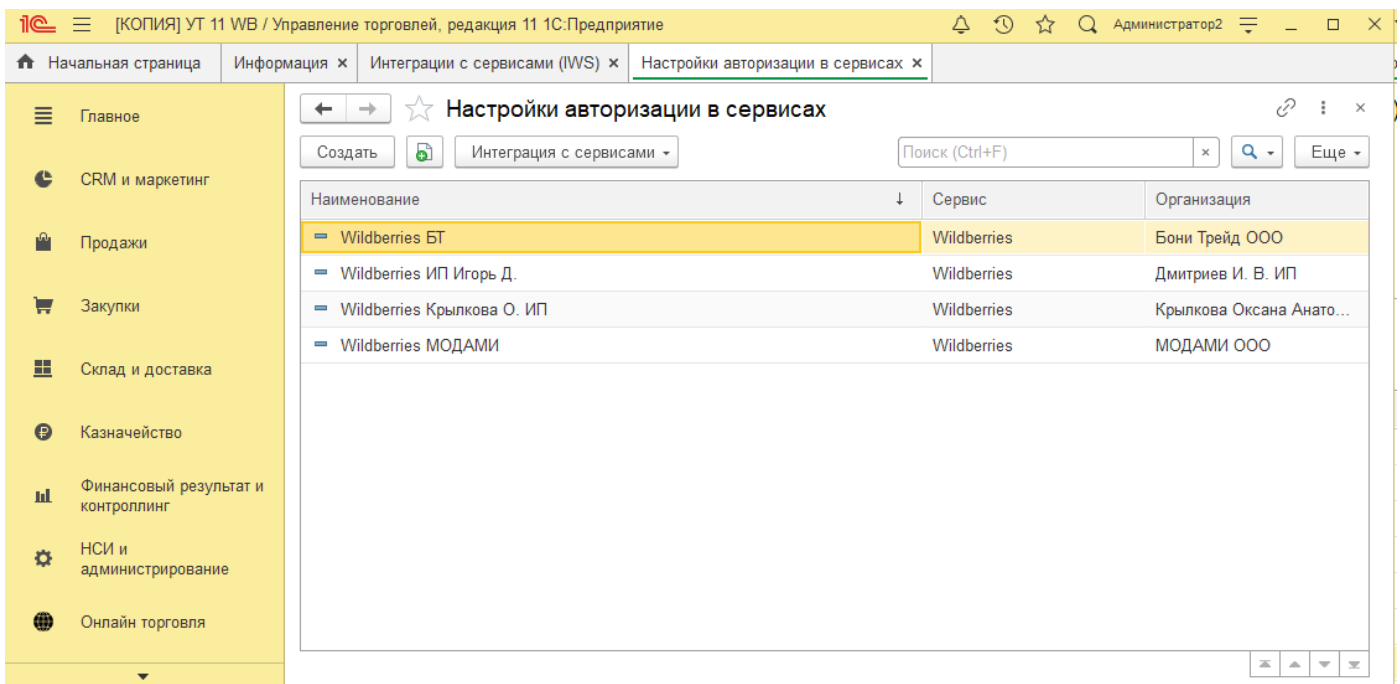
Для начала работы с сервисами через 1С Предприятие, необходимо произвести первоначальные настройки.



Сперва необходимо настроить авторизацию в сервисе. Перейдем по ссылке «Настройки авторизации в сервисах».



Откроется окно «Настройки авторизации в сервисах». В данном окне мы можем увидеть все настройки авторизации, созданные для работы с сервисами.





## Модели и статусы документов сервисов

Для дальнейшей первоначальной настройки системы, нам необходимо проверить, созданы ли в нашей системе «Модели работы сервисов». Это необходимо для работы системы с заказами.

Общие настройки подсистемы "Интеграция с Сервисами" | Интеграция с Сервисами

[Настройки авторизации в сервисах](#) | [Скопировать свойства между учетками и группами](#)

Адреса веб-сервисов и учетные данные для авторизации в сервисах | Скопировать свойства между учетками и группами сервисов

**Модели работы сервисов** | [Создать модели работы сервисов](#)

Модели работы с сервисами, торговыми площадками и агрегаторами | Создать модели работы сервисов цен

[Статусы документов сервисов](#) | [Создать статусы документов сервисов](#)

Статусы документов сервисов, торговых площадок и агрегаторов цен | Статусы документов сервисов, торговых площадок и агрегаторов цен

[Источники данных](#) | [Заполнить регистр документы сервисов](#)

Источники данных для атрибутов категорий сервисов, торговых площадок и агрегаторов цен | Заполнить регистр документы сервисов, на основе данных заказов клиентов сервисов. Данная конвертация необходима при переходе с редакции 1.6 на 1.7.

[Очистить регистр атрибуты категории товаров в сервисах](#) | [Обновить регистр присоединенные файлы характеристики номенклатуры](#)

Очистить регистр атрибуты категории товаров в сервисах | Очистить регистр атрибуты категории товаров в сервисах

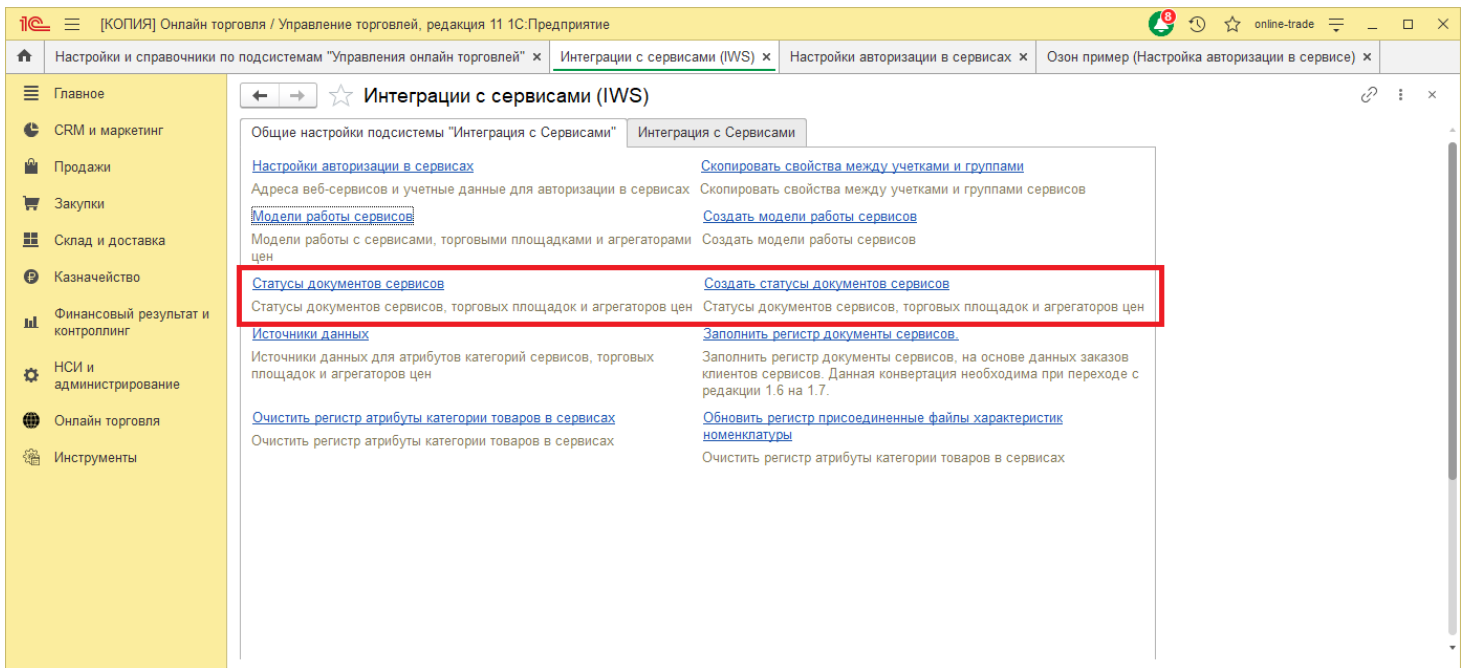
Перейдем по ссылке «Модели работы сервисов» и проверим, если в открывшемся окне пусто, тогда нам необходимо в меню «Интеграция с сервисами (IWS)» нажать на ссылку «Создать модели работы сервисов». Вернемся в «Модели работы сервисов» и увидим что у нас появились модели работы с сервисами.

Создать | Создать доступные модели работы

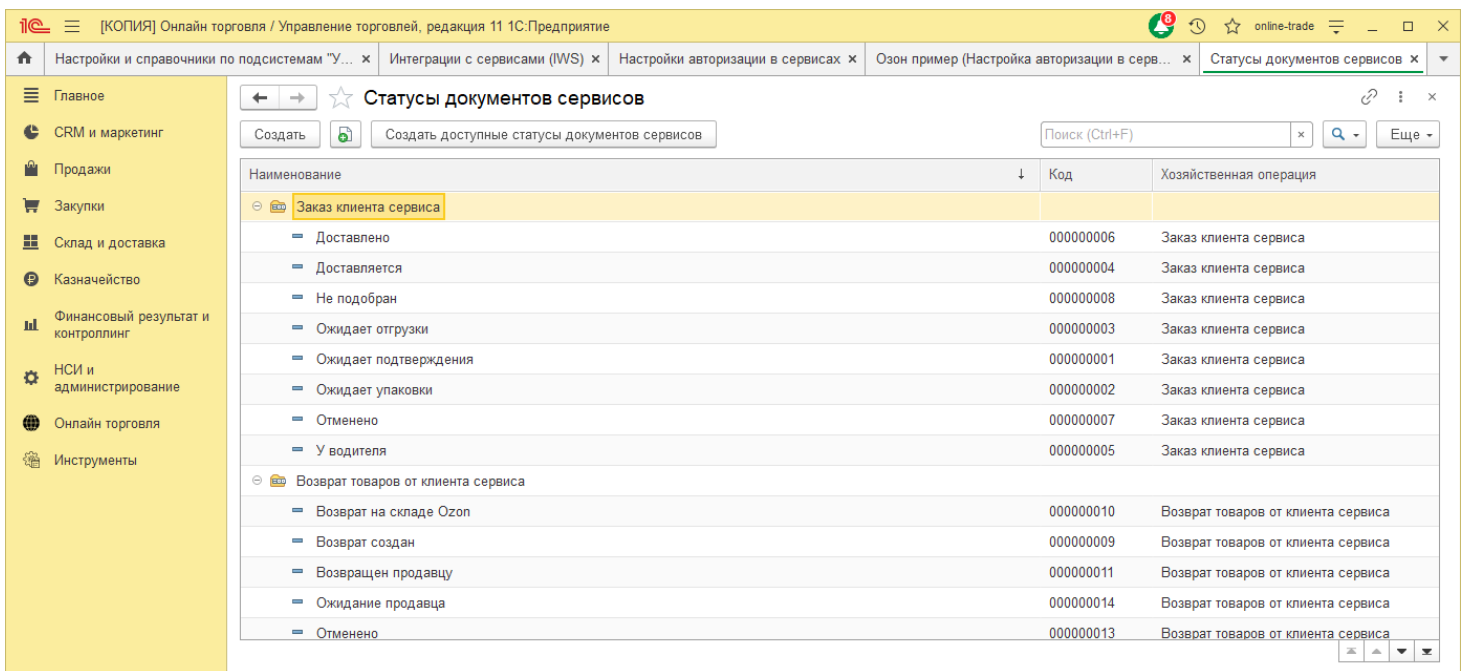
Поиск (Ctrl+F) | Еще

Наименование	Код
Отправления из-за рубежа	000000004
Поставка под заказ	000000003
Продажи с доставкой магазина	000000005
С собственного склада	000000001
Со склада торговой площадки	000000002

Аналогичным способом нам надо проверить «Статусы документов сервисов».



При их отсутствии нажать по ссылке «Создать статусы документов сервисов» и проверить заполнение.



Модели и статусы документов создаются один раз для всех сервисов.

## 6 Система управления контентом (CMS)

В пункте меню «Управления контентом» переходим в пункт «Управления контентом».

The screenshot shows the 1C:Enterprise main menu. The 'Система управления контентом' (Content Management System) menu item is highlighted with a red rectangle. The menu is organized into several sections:

- Начальное заполнение** (Initial filling):
  - Отчеты по онлайн торговле
  - Настройки и справочники
- Система управления контентом** (Content Management System):
  - ★ **Управление контентом** (highlighted)
  - Групповой ввод контента
  - Номенклатура
- Управление продажами в Интернете** (Online sales management):
  - Выгрузка спецификации
  - Загрузка данных
  - Ввод начальных остатков товаров в сервисах
  - Поставки товаров в сервисы
  - Заказы клиентов сервисов
  - Доставки заказов клиентам сервисов
  - Возвраты товаров от клиентов сервисов
  - Инвентаризация товаров в сервисах
  - Продажи товаров в сервисе
- Интеграции с сервисами** (Service integrations):
  - Загрузка и сопоставление данных по товарам из сервиса
  - Выгрузка данных по товарам, ценам и остаткам в сервис
  - Документы сервисов и торговых площадок
  - Категории товаров сервиса
  - Товары сервиса в разрезе по категориям
  - Товары сервисов
- Склад и доставка в сервисы** (Warehouse and delivery to services):
  - Сбор, маркировка и доставка заказов клиентов сервисов
- Электронный документооборот** (Electronic document exchange):
  - Выгрузка документа в ЭДО
  - См. также
  - Реестр документов сервисов
- Создать** (Create):
  - Номенклатура
- Отчеты** (Reports):
  - Дополнительные отчеты
- Сервис** (Service):
  - Лицензионное и пользовательско
  - Проверка обновлений
  - Дополнительные обработки
- Узнать больше** (Learn more):
  - Канал в Telegram
  - Группа в Telegram
  - Группа в ВКонтакте
  - Сайт
  - Видео
  - История изменений
  - Что нового

Данный пункт меню предназначен для управления дополнительными свойствами и характеристиками номенклатуры.

The screenshot shows the 'Дополнительные реквизиты: Управление контентом' (Additional Characteristics: Content Management) window. The window has a yellow header and a left sidebar with navigation options. The main area is divided into several tabs: 'Дополнительные реквизиты', 'Настройки соответствия', 'Группы свойств', 'Управление и настройка свойств', and 'Наборы ключевых полей'. The 'Дополнительные реквизиты' tab is active, showing a list of characteristics on the left and a table on the right.

Имя	Тип значения	Обязательный
Справочник "Номенклатура"		
Справочник "Партнеры"		
Справочник "Серии номенклату..."		
Справочник "Характеристики но..."		

Здесь мы с Вами можем просматривать и управлять дополнительными свойствами номенклатуры по каждому виду.

Добавить Копировать Вставить

- Шланг
- Шланги поливочные
- Шлифмашина вибрационная
- Шлифмашина ленточная
- Шлифмашина многоцелевая
- Шлифмашина полировальная
- Шлифмашина прямая
- Шлифмашина угловая (3)**
- Шлифмашина эксцентриковая
- Шлифмашины орбитальные
- Шнур малярный отбойный
- Шнур разметочный
- Шпатели МС
- Шпатели с деревянной и пластиковой ручкой
- Шпатель
- Шпатель для декоративных работ
- Шпатель для формирования швов
- Шпатель затирочный

Имя	Тип значения
Партномер	<Значения еще не введены>
Функциональные особенности	<Значения еще не введены>
Конструктивные особенности	<Значения еще не введены>

Также можем назначить свойства общие для всех видов номенклатуры.

Главное CRM и маркетинг Продажи Закупки Склад и доставка Казначейство Финансовый результат и контроллинг НСИ и администрирование Онлайн торговля Инструменты

Дополнительные реквизиты: Управление контентом

Создать Добавить Копировать Вставить Копировать все свойства набора

- Скребок малярный
- Скребок стекольный
- Скребок-щетка для окон
- Смазочные материалы
- Сокол штукатурка
- Сопла сменные
- Состав полировальный
- Справочник "Номенклатура" ... 22**
- Стайлеры
- Стамеска
- Станки точильные
- Станок для дрели
- Станок для УШМ
- Станок сверлильный
- Стеклодомкрат
- Стеклорез алмазный
- Стеклорез роликовый

Имя	Тип значения	Обязательный
Описание комплектации	Строка	
<b>Изображения</b>	Строка	
Аннотация	Строка	
Код ролика на YouTube	<Значения еще не введены>	
Страна-изготовитель	<124 - КАНАДА, 156 - КИТАЙ, 158 - Т...>	
Диаметр, мм	Число	
Длина, мм	Число	
Совместимый инструмент	<Дрель, Перфоратор>	
Патрон/шпindelь/крепление	<SDS-Plus, Быстрозажимной>	
Единиц в одном товаре	Число	
Класс опасности товара	<Не опасен>	
Цвет товара	<желтый, зеленый, красный,...>	
Название цвета	Строка	
Посадка патрона	<SDS-plus>	
Назначение	Строка	
Номер ГТД	Строка	

Можем указать с Вами будет ли являться данное свойство обязательным для заполнения при создании или изменении номенклатуры. Для этого выберем свойство и зайдем в него.

1С [КОПИЯ] Онлайн торговля / Управление торговлей, редакция 11 1С.Предприятие

Настройки и справочники по подсистемам "Управления онлайн торгов..." x Печатные формы, отчеты и обработки x Расширения x Дополнительные реквизиты: Управление контентом x

Дополнительные реквизиты: Управление контентом

Дополнительные реквизиты | Настройки соответствия | Группы свойств | Управление и настройка свойств | Наборы ключевых полей

Создать | Добавить | Копировать | Вставить | Копировать все свойства набора | Еще | ?

Имя	Тип значения	Обязательный
Описание комплектации	Строка	
Изображения	Строка	
Аннотация	Строка	
Код ролика на YouTube	<Значения еще не введены>	
<b>Страна-изготовитель</b>	<b>&lt;124 - КАНАДА, 156 - КИТАЙ, 158 - Т...&gt;</b>	
Диаметр, мм	Число	
Длина, мм	Число	
Совместимый инструмент	<Дрель, Перфоратор>	
Патрон/шпindelь/крепление	<SDS-Plus, Быстрозажимной>	
Единиц в одном товаре	Число	
Класс опасности товара	<Не опасен>	
Цвет товара	<желтый, зеленый, красный,...>	
Название цвета	Строка	
Посадка патрона	<SDS-plus>	
Назначение	Строка	
Номер ГТД	Строка	

Справочник "Номенклатура" ... 22

Выберем «Заполнять обязательно».

← → ☆ Страна-изготовитель (Дополнительный реквизит)

Основное | [Идентификаторы объектов в сервисах](#) | [Соответствие значений дополнительных реквизитов и сведений \(Дополнительное свойство\)](#) | Еще ▾

Записать и закрыть | Записать | Еще ▾

Наименование: |

Тип значения:  ?

Выводить в виде гиперссылки

Главное | Значения

Виден: [всегда](#)

Доступен: [всегда](#)

Заполнять обязательно: [всегда](#)

Идентификатор для формул:  ↻

Всплывающая подсказка:

Заголовок формы значения:

Заголовок формы выбора значения:

Комментарий:  ...

[Реквизит входит в набор: Справочник "Номенклатура" \(Общие\)](#)

> [Для разработчиков](#)

Также можно изменять дополнительные настройки для свойства.

## 7 Работа с остатками номенклатуры

Для настройки выгрузки остатков необходимо перейти в настройки авторизации конкретной учетной записи, на вкладку «Склады остатков товара». Если список складов пуст, его необходимо заполнить, вызвав команду «Получить идентификаторы складов из сервиса», далее в поле склад заполните склад учетной системы и сохраните изменения.

Наименование: Ozon Коннектор: [выпадающий список]

Сервис: Ozon Режим: Тестовый Не использовать Рабочий

Партнер: ИНТЕРНЕТ РЕШЕНИЯ ООО

Настройки подключения

Генерация товаров

Склады остатков товара (1)

Цены

Настройки генерации документов

Настройки создания заказов клиентов

Генерация YML

Допустимые ошибки

Выгружать товары без остатка  Не выгружать неактивные товары (иначе выгружает как Остаток больше: 0)

Добавить [↑ ↓] Получить идентификаторы складов из сервиса Поиск (Ctrl+F) [x] [Еще ...]

N	Склад	Идентификатор	Наименование
1	Розничный склад	19175856047000	Nordicpro

Текущие вызовы: 6 Накопленные вызовы: 278

Система будет выгружать остатки со склада, указанного в заполненной табличной части. Резервы при выгрузке учитываются. Выгрузка возможна только для сопоставленных товаров.

Программа позволяет гибко выгружать остатки товаров, для этого используются следующий набор настроек:

«Выгрузить товары без остатка»: в данном случае будут выгружены остатки в наличии.

«Не выгружать неактивные товары (иначе выгружает как 0)»: при выгрузке остатков будет сделана проверка на «активность» товара. Данную настройку можно увидеть, открыв элементы номенклатуры сервиса, флаг «Недействителен». Если Данных флаг неактивен, Недействительные товары будут выгружены с остатков 0.

Настройка «Остаток больше», также проверяется при выгрузке. Если Вы планируете держать резерв на складе, укажите здесь необходимое количество, иначе будут выгружены все остатки.

☆ Номенклатура партнера: Брюки женские (арт. 82... [Идентификаторы объектов в сервисах](#) [Еще...](#)

Основное [Идентификаторы объектов в сервисах](#) [Еще...](#)

**Записать и закрыть** Записать Создать на основании [Еще](#) ?

Код:  Недействителен:  ?

[Данные](#) [ВБ Крылкова О. ИП](#)

Полное наименование:  ?

Наименование:  ?

Характеристика:  ?

Артикул:

Ставка НДС:

Штрихкод:

Упаковка:  шт

[> Другие штрихкоды номенклатуры](#)

[> Идентификаторы](#)

**Соответствие номенклатуры**

Группа номенклатуры:	<input type="text" value="Брюки"/>	<input type="button" value="v"/>	<input type="button" value="edit"/>
Номенклатура:	<input type="text" value="Брюки женские (арт. 828010)"/>	<input type="button" value="v"/>	<input type="button" value="edit"/>
Характеристика:	<input type="text" value="2XL(48-50)"/>	<input type="button" value="v"/>	<input type="button" value="edit"/>
Упаковка:	<input type="text" value="шт"/>	<input type="button" value="v"/>	<input type="button" value="edit"/>

## 7.1 Выгрузка остатков товаров в сервис

Система позволяет выгружать остатки, как по выбранным товарам, так и все остатки, в соответствие с настройками, заполненными в настройках авторизации.

### Выгрузка остатков для конкретных товаров.

Для выгрузки остатков по отдельным позициям или списку позиций. Перейдите в «Онлайн торговля» - «Выгрузка данных по товарам, ценам, и остаткам в сервис».

УТ 11 WB / Управление торговлей, редакция 11 - Менеджер тестирования 1С.Предприятие

Начальная страница | Обмен данными по товарам, ценам и остаткам с сервисом: Интеграции с сервисами (IWS) x

★ Обмен данными по товарам, ценам и остаткам с сервисом: Интеграции с сервисами (IWS)

Настроить поля

Настройка авторизации: Wildberries ИП Игорь Д.

Товары | Состояние выгрузки товаров

Обработать и выгрузить (выделенные строки) | Настройки

Поиск (Ctrl+F)

Штрихкод	Артикул	Идентифика...	Товар	Номенклатура	Характер...	Упаковка	Цена ...	Цена ...	Свободный
33188381...	838123	125918960	Платье для девочки (арт. 838123) ...	Платье для девочки (арт. 838...	68	шт.		678	
33188381...	сиреневый	125922899	Полукомбинезон детский (арт. 838...	Полукомбинезон детский (арт....	68	шт.		645	
33188381...	сиреневый	125922900	Полукомбинезон детский (арт. 838...	Полукомбинезон детский (арт....	74	шт.		645	
33188381...	сиреневый	125922902	Полукомбинезон детский (арт. 838...	Полукомбинезон детский (арт....	86	шт.		645	
33188381...	сиреневый	125922901	Полукомбинезон детский (арт. 838...	Полукомбинезон детский (арт....	80	шт.		645	
33188199...	красный	124508131	Сарафан для девочки (арт. 81993...	Сарафан для девочки (арт. 81...	2	шт		1 204	
33188199...	красный	124508129	Сарафан для девочки (арт. 81993...	Сарафан для девочки (арт. 81...	5	шт		1 204	
33188199...	красный	124508130	Сарафан для девочки (арт. 81993...	Сарафан для девочки (арт. 81...	6	шт		1 204	
33188199...	черный	124506897	Сарафан для девочки (арт. 81995...	Сарафан для девочки (арт. 81...	2	шт		1 204	
33188199...	черный	124506899	Сарафан для девочки (арт. 81995...	Сарафан для девочки (арт. 81...	4	шт		1 204	
33188199...	черный	124506895	Сарафан для девочки (арт. 81995...	Сарафан для девочки (арт. 81...	5	шт		1 204	
33188199...	819952	124506898	Сарафан для девочки (арт. 81995...	Сарафан для девочки (арт. 81...	3	шт		1 204	
33188381...	838126	125918973	Платье для девочки (арт. 838126) ...	Платье для девочки (арт. 838...	74	шт.		678	
33188380...	темно-синий	125908368	Боди детское (арт. 838078) (68)	Боди детское (арт. 838078)	68	шт		721	
33188380...	темно-синий	125908369	Боди детское (арт. 838078) (74)	Боди детское (арт. 838078)	74	шт		721	
33188380...	темно-синий	125908370	Боди детское (арт. 838078) (80)	Боди детское (арт. 838078)	80	шт		721	
33188380...	темно-синий	125908371	Боди детское (арт. 838078) (86)	Боди детское (арт. 838078)	86	шт		721	

> Свойства и значения

Выберете необходимую настройку авторизации в поле «Настройка авторизации». В таблице ниже отразятся данные для выгрузки. Выберете одну или несколько строк для выгрузки остатков (*Примечание: Поле товар, артикул и идентификатор должны быть заполнены*), далее на панели нажмите на «Обработать и выгрузить (выделенные строки)» - «Выгрузить остатки», либо «Выгрузить остатки в разрезе по складам».



Обмен данными по товарам, ценам и остаткам с сервисом: Интеграции с сервисами (IWS)

Настройка авторизации: Wildberries ИП Игорь Д.

Товары	Состояние выгрузки товаров	вар	Номенклатура	Характер...	Упаковка	Цена ...	Цена ...	Свободный
Создать товары								
Исправить реквизиты товаров		платье для девочки (арт. 838123) ...	Платье для девочки (арт. 838...	68	шт.		678	
Редактировать строки		полукombineзон детский (арт. 838...	Полукombineзон детский (арт....	68	шт.		645	
Выгрузить товары		полукombineзон детский (арт. 838...	Полукombineзон детский (арт....	74	шт.		645	
Выгрузить цены		полукombineзон детский (арт. 838...	Полукombineзон детский (арт....	86	шт.		645	
<b>Выгрузить остатки</b>		полукombineзон детский (арт. 838...	Полукombineзон детский (арт....	80	шт.		645	
Выгрузить остатки в разрезе по складам		сарафан для девочки (арт. 81993...	Сарафан для девочки (арт. 81...	2	шт		1204	
Получить штрихкоды		сарафан для девочки (арт. 81993...	Сарафан для девочки (арт. 81...	5	шт		1204	
33188199...	красный	124508130	Сарафан для девочки (арт. 81993...	Сарафан для девочки (арт. 81...	6	шт		1204
33188199...	черный	124506897	Сарафан для девочки (арт. 81995...	Сарафан для девочки (арт. 81...	2	шт		1204
33188199...	черный	124506899	Сарафан для девочки (арт. 81995...	Сарафан для девочки (арт. 81...	4	шт		1204
33188199...	черный	124506895	Сарафан для девочки (арт. 81995...	Сарафан для девочки (арт. 81...	5	шт		1204
33188199...	819952	124506898	Сарафан для девочки (арт. 81995...	Сарафан для девочки (арт. 81...	3	шт		1204
33188381...	838126	125918973	Платье для девочки (арт. 838126) ...	Платье для девочки (арт. 838...	74	шт.		678
33188380...	темно-синий	125908368	Боди детское (арт. 838078) (68)	Боди детское (арт. 838078)	68	шт		721
33188380...	темно-синий	125908369	Боди детское (арт. 838078) (74)	Боди детское (арт. 838078)	74	шт		721
33188380...	темно-синий	125908370	Боди детское (арт. 838078) (80)	Боди детское (арт. 838078)	80	шт		721
33188380...	темно-синий	125908371	Боди детское (арт. 838078) (86)	Боди детское (арт. 838078)	86	шт		721

## 7.2 Выгрузка остатков регламентным заданием

Также возможна выгрузка в фоне регламентным заданием. Для этого нужно настроить коннектор в настройках авторизации. Откройте настройки авторизации учетной записи в 1С, откройте коннектор.

Wildberries ИП Игорь Д. (Настройка авторизации в сервисе)

Наименование: Wildberries ИП Игорь Д. Коннектор: CG:Интеграция с маркетплейсом Вайлдберриз/Wildberries

Сервис: Wildberries Режим: Тестовый Не использовать Рабочий

Организация: Дмитриев И. В. ИП Партнер: ВВ Игорь Дмитриев В.

Настройки подключения

Адрес сервера для обмена: wildberries.ru

Генерация товаров

Склады остатков товара (2) Домен для обмен товарами и контентом: content-suppliers

Цены Домен для обмена заказами клиентов: suppliers-api

Настройки генерации документов Домен для обмена статистикой и продажами: suppliers-stats

Настройки создания заказов клиентов

Генерация YML

Допустимые ошибки

UID: 11111

Токен (универсальный):

Токен (сервис статистики):

В открывшемся окне необходимо настроить расписание выгрузки остатков. За выгрузку остатков отвечают команды: «Выгрузить остатки» и «Выгрузить все остатки».

Наименование:

Публикация:

Команды (15)

Размещение: [Не определено](#)

Наименование	Быстрый доступ		Расписание
Wildberries: 01. Загрузить категории товаров	Нет	<input type="checkbox"/>	Не заполнено
Wildberries: 02. Загрузить товары	Нет	<input type="checkbox"/>	Не заполнено
Wildberries: 03. Выгрузить товары	Нет	<input type="checkbox"/>	Не заполнено
Wildberries: 04. Обновить информацию о товарах	Нет	<input type="checkbox"/>	Не заполнено
Wildberries: 05. Выгрузить цены	Нет	<input type="checkbox"/>	Не заполнено
Wildberries: 06. Выгрузить все цены	Нет	<input type="checkbox"/>	Не заполнено
<b>Wildberries: 07. Выгрузить остатки</b>	Нет	<input type="checkbox"/>	Не заполнено
Wildberries: 08. Выгрузить все остатки	Нет	<input type="checkbox"/>	Не заполнено
Wildberries: 09. Загрузить измененные заказы с собственного с...	Нет	<input type="checkbox"/>	Не заполнено
Wildberries: 10. Загрузить все заказы с собственного склада	Нет	<input type="checkbox"/>	Не заполнено
Wildberries: 11. Загрузить измененные заказы со склада сервиса	Нет	<input type="checkbox"/>	Не заполнено
Wildberries: 12. Загрузить все заказы со склада сервиса	Нет	<input type="checkbox"/>	Не заполнено
Wildberries: 13. Загрузить акт отгрузки	Нет	<input type="checkbox"/>	Не заполнено
Wildberries: 14. Загрузить возвраты (каждый день)	Нет	<input type="checkbox"/>	Не заполнено
Wildberries: 15. Получить настройку загрузки данных сервиса	Нет	<input type="checkbox"/>	Не заполнено

Ответственный:    Комментарий:

Команда «Выгрузить остатки» выгружает измененные остатки, т.е. если в учетной системе были изменены остатки, то выгрузятся только измененные остатки товаров. Если же в настроенный промежуток не было изменений, то выгрузка не произойдет.

Команда «Выгрузить все остатки, выгружает все остатки по складу, с учетом настроек.

Возможен принудительный вызов команд, для этого необходимо выбрать необходимую команду и нажать «Выполнить».

## 8 Работа с ценами товаров

Для настройки цен необходимо перейти к настройкам авторизации.

На вкладке "Цены" пользователю необходимо указать типы цен, которые будут выгружены в сервис. Обратите внимание, для различных сервисов набор цен будет различный.

Ниже представлен вариант настройки цен для сервиса Озон.

The screenshot shows the configuration interface for the 'Ozon' service. The main form includes the following fields:

- Наименование: Озон
- Сервис: Ozon
- Партнер: ИНТЕРНЕТ РЕШЕНИЯ
- Коннектор: [empty]
- Режим: Тестовый, Не использовать, Рабочий (selected)

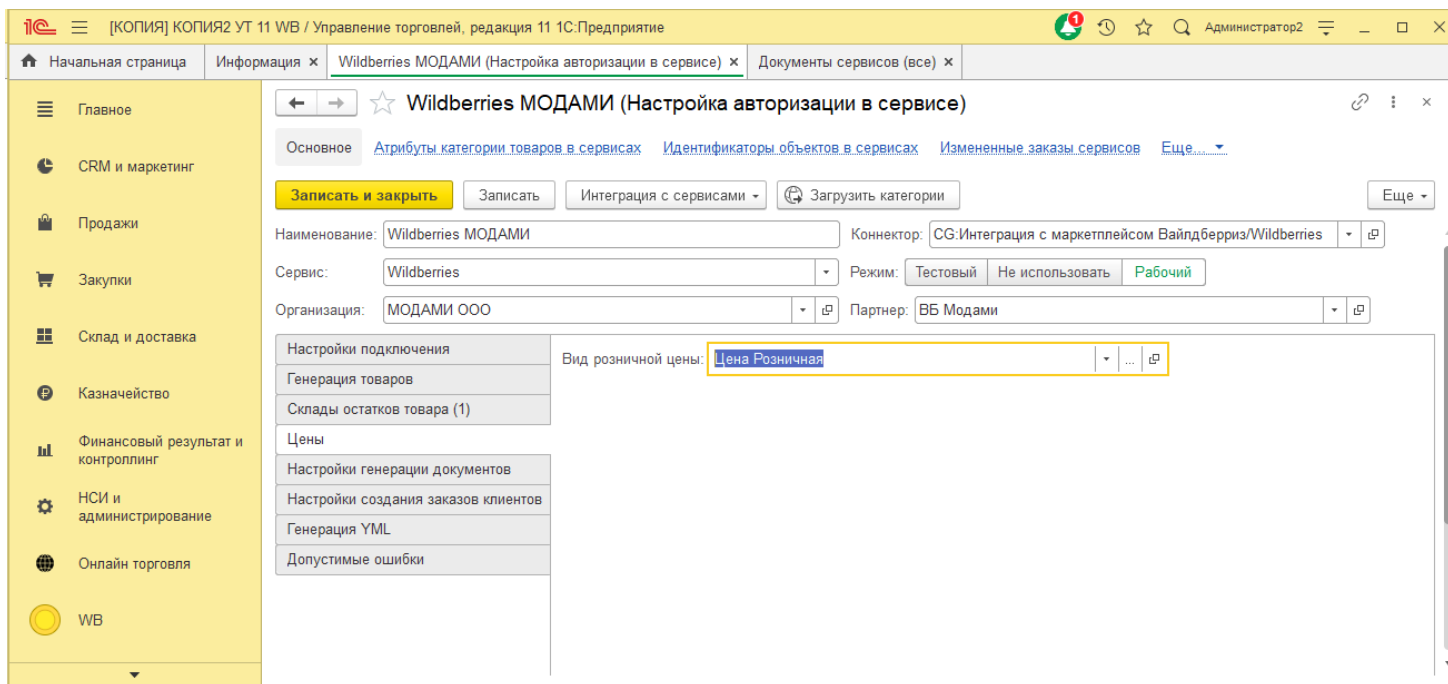
The 'Цены' (Prices) section contains the following settings:

- Вид розничной цены (базовый, до скидки): [dropdown menu]
- Вид розничной цены: [dropdown menu]
- Вид минимальной цены (минимальная цена товара после применения акций): [dropdown menu]

The left sidebar contains the following menu items:

- Главное
- CRM и маркетинг
- Продажи
- Закупки
- Склад и доставка
- Казначейство
- Финансовый результат и контроллинг
- НСИ и администрирование
- Онлайн торговля

Ниже вариант настройки для сервиса Wildberries.

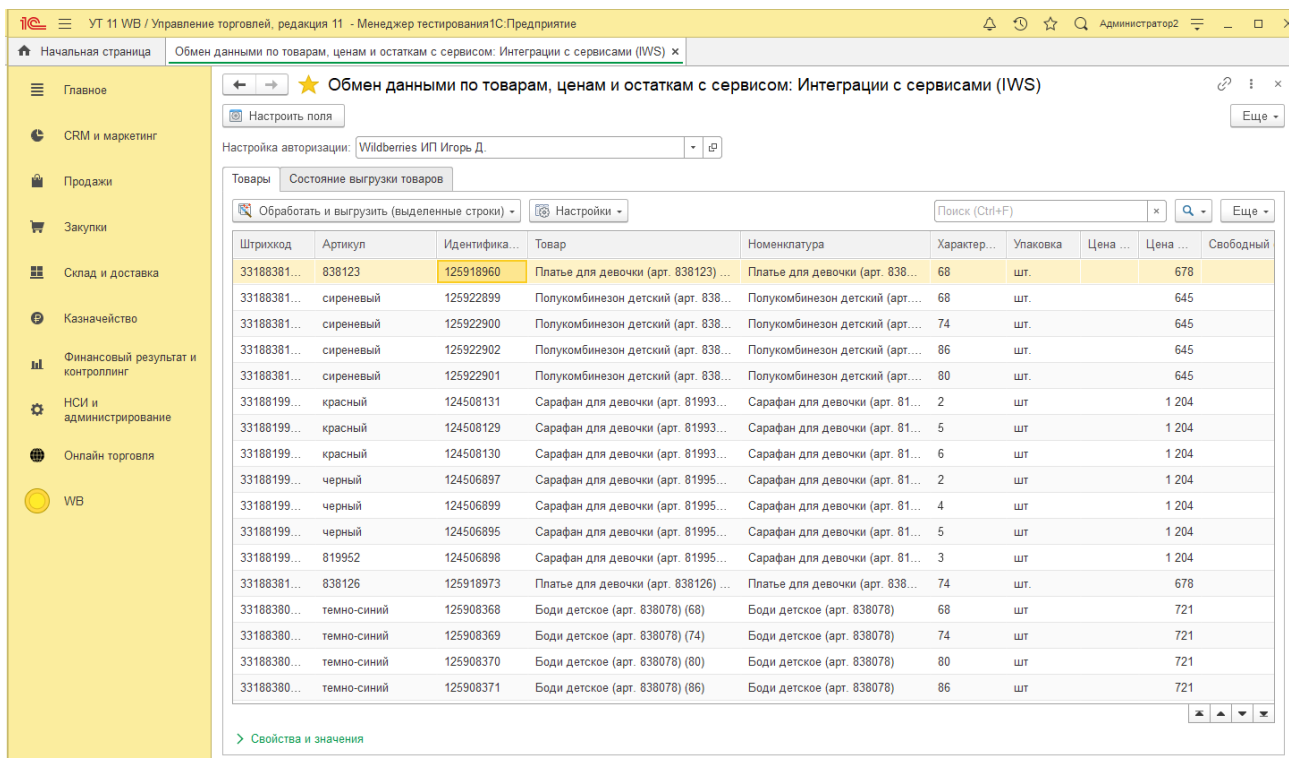


## Выгрузка цен в сервис

После того как настройки для выгрузки цен в сервис будут указаны можно перейти к выгрузке цен в сервис. Система позволяет осуществлять выгрузку как по выбранным товарам, так и все цены.

### 8.1 Выгрузка цен для выбранных товаров.

Для выгрузки цен по отдельным позициям или списку позиций. Перейдите в «Онлайн торговля» - «Выгрузка данных по товарам, ценам, и остаткам в сервис».



Выберете необходимую настройку авторизации в поле «Настройка авторизации». В таблице ниже отразятся данные для выгрузки. Выберете одну или несколько строк для выгрузки цен (Примечание: Поле

товар, артикул и идентификатор должны быть заполнены), далее на панели нажмите на «Обработать и выгрузить (выделенные строки)» - «Выгрузить цены».

The screenshot shows the 1C software interface with the following details:

- Window title: [КОПИЯ] КОПИЯ2 УТ 11 WB / Управление торговлей, редакция 11 1С:Предприятие
- Current window: Обмен данными по товарам, ценам и остаткам с сервисом: Интеграции с сервисами (IWS)
- Left sidebar: Main menu with options like CRM и маркетинг, Продажи, Закупки, Склад и доставка, Казначейство, Финансовый результат и контроллинг, НСИ и администрирование, Онлайн торговля, WB.
- Top bar: Настроить поля, Настройка авторизации: Wildberries ИП Игорь Д.
- Main area: 'Обработать и выгрузить (выделенные строки)' menu is open, with 'Выгрузить цены' highlighted in red. Other options include 'Создать товары', 'Исправить реквизиты товаров', 'Редактировать строки', 'Выгрузить товары', 'Выгрузить остатки', etc.
- Table below: A table with columns: Номенклатура, Харак..., Упако..., Цен..., Цена..., Сво...

Номенклатура	Харак...	Упако...	Цен...	Цена ...	Сво...
Костюм для мальчика (шор...	2	шт		679	
Костюм для мальчика (шор...	1	шт		679	
Костюм для мальчика (шор...	4	шт		679	
Платье для девочки (арт. 83812...	68	шт.		678	
Платье для девочки (арт. 83812...	68	шт.		678	
Платье для девочки (арт. 83812...	74	шт.		678	
Платье для девочки (арт. 83812...	68	шт.		678	
Платье для девочки (арт. 83812...	74	шт.		678	
Платье для девочки (арт. 83812...	68	шт.		678	
Шорты для мальчика (арт. 8389...	1	шт.		859	
Шорты для мальчика (арт. 8389...	2	шт.		859	

## 8.2 Выгрузка цен регламентным заданием

Также возможна выгрузка цен в фоне регламентным заданием. Для этого нужно настроить коннектор в настройках авторизации. Откройте настройки авторизации учетной записи в 1С, откройте коннектор.

The screenshot shows the 1C software interface with the following details:

- Window title: Управление торговлей, редакция 11 - менеджер тестирования 1С:Предприятие
- Current window: Wildberries ИП Игорь Д. (Настройка авторизации в сервисе)
- Left sidebar: Main menu with options like CRM и маркетинг, Продажи, Закупки, Склад и доставка, Казначейство, Финансовый результат и контроллинг, НСИ и администрирование, Онлайн торговля, WB.
- Top bar: Настроить поля, Настройка авторизации: Wildberries ИП Игорь Д.
- Main area: 'Настройка авторизации в сервисе' window. The 'Коннектор' dropdown menu is highlighted in red, showing 'CG: Интеграция с маркетплейсом Вайлдберриз/Wildberries'. Other fields include: Наименование: Wildberries ИП Игорь Д., Сервис: Wildberries, Организация: Дмитриев И. В. ИП, Партнер: ВБ Игорь Дмитриев В., Адрес сервера для обмена: wildberries.ru, Домен для обмен товарами и контентом: content-suppliers, Домен для обмена заказами клиентов: suppliers-api, Домен для обмена статистикой и продажами: suppliers-stats, UUID: 11111, Токен (универсальный): \*\*\*\*\*.

В открывшемся окне необходимо настроить расписание выгрузки остатков. За выгрузку остатков отвечают команды: «Выгрузить цены» и «Выгрузить все цены».

Наименование: CG:Интеграция с маркетплейсом Вайлдберриз/Wildberries

Публикация:  Используется  Режим отладки  Отключена

Команды (15) | Разрешения (5) | Дополнительная информация

Размещение: [Не определено](#)

Наименование	Быстрый доступ		Расписание
Wildberries: 01. Загрузить категории товаров	Нет	<input type="checkbox"/>	Не заполнено
Wildberries: 02. Загрузить товары	Нет	<input type="checkbox"/>	Не заполнено
Wildberries: 03. Загрузить товары	Нет	<input type="checkbox"/>	Не заполнено
Wildberries: 04. Обновить информацию о товарах	Нет	<input type="checkbox"/>	Не заполнено
Wildberries: 05. Выгрузить цены	Нет	<input type="checkbox"/>	Не заполнено
Wildberries: 06. Выгрузить все цены	Нет	<input type="checkbox"/>	Не заполнено
Wildberries: 07. Выгрузить остатки	Нет	<input type="checkbox"/>	Не заполнено
Wildberries: 08. Выгрузить все остатки	Нет	<input type="checkbox"/>	Не заполнено
Wildberries: 09. Загрузить измененные заказы с собственного с...	Нет	<input type="checkbox"/>	Не заполнено
Wildberries: 10. Загрузить все заказы с собственного склада	Нет	<input type="checkbox"/>	Не заполнено
Wildberries: 11. Загрузить измененные заказы со склада сервиса	Нет	<input type="checkbox"/>	Не заполнено
Wildberries: 12. Загрузить все заказы со склада сервиса	Нет	<input type="checkbox"/>	Не заполнено
Wildberries: 13. Загрузить акт отгрузки	Нет	<input type="checkbox"/>	Не заполнено
Wildberries: 14. Загрузить возвраты (каждый день)	Нет	<input type="checkbox"/>	Не заполнено
Wildberries: 15. Получить настройку загрузки данных сервиса	Нет	<input type="checkbox"/>	Не заполнено

Ответственный:    Комментарий:

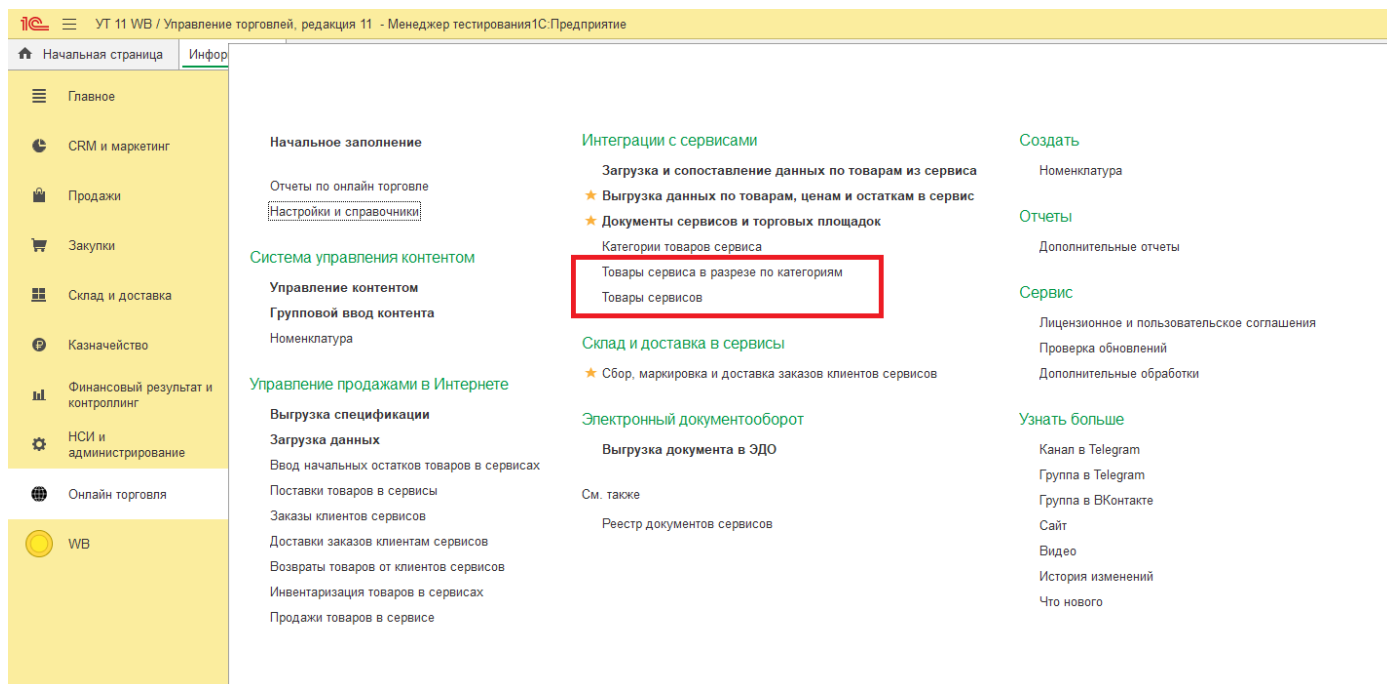
Команда «Выгрузить цены» выгружает измененные цены, т.е. если в учетной системе были изменены цены, то выгрузятся только измененные цены товаров. Если же в настроенный промежуток не было изменений, то выгрузка не произойдет.

Команда «Выгрузить все цены, выгружает все цены, с учетом настроек.

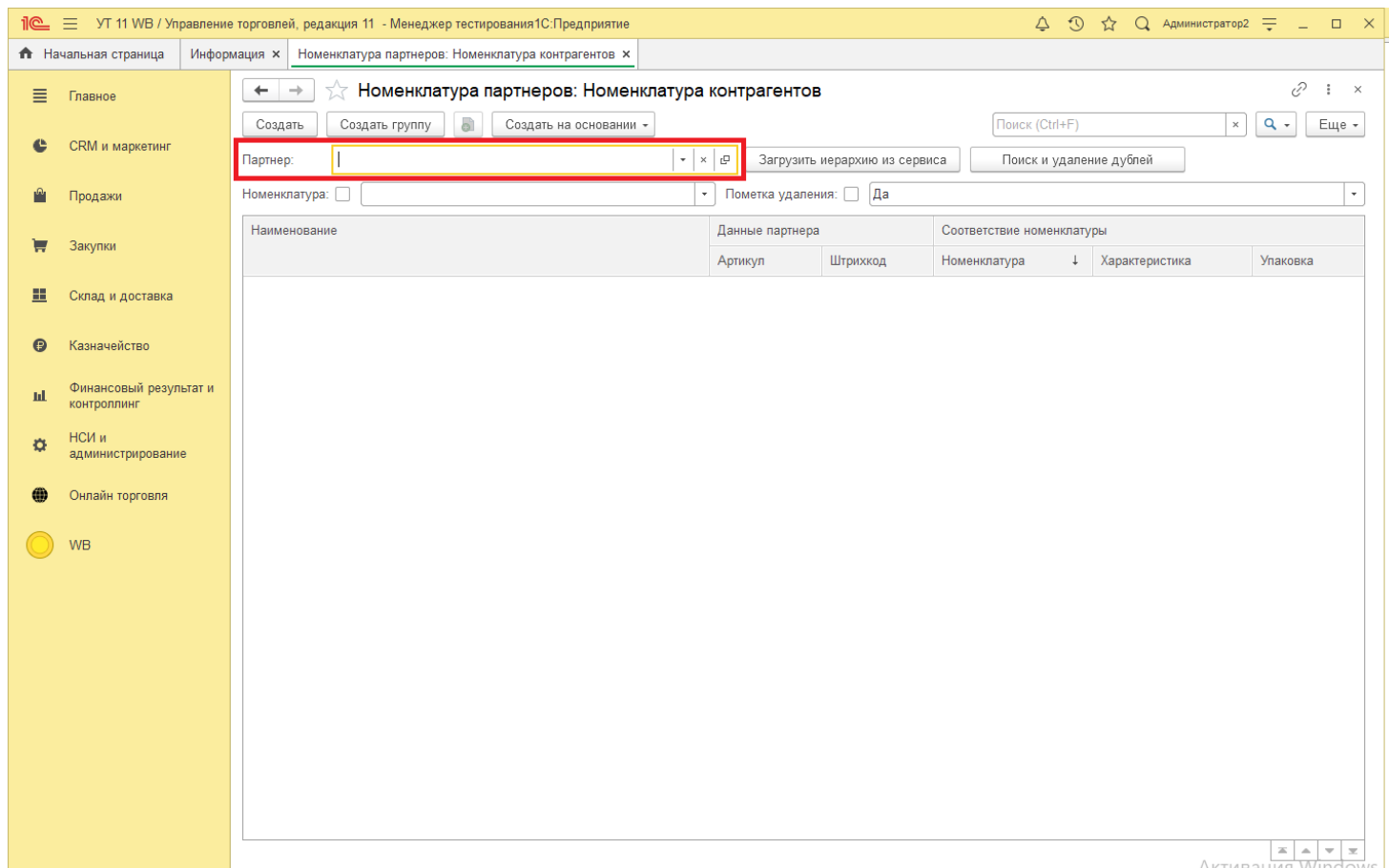
Возможен принудительный вызов команд, для этого необходимо выбрать необходимую команду и нажать «Выполнить».

## 9 Товары сервиса

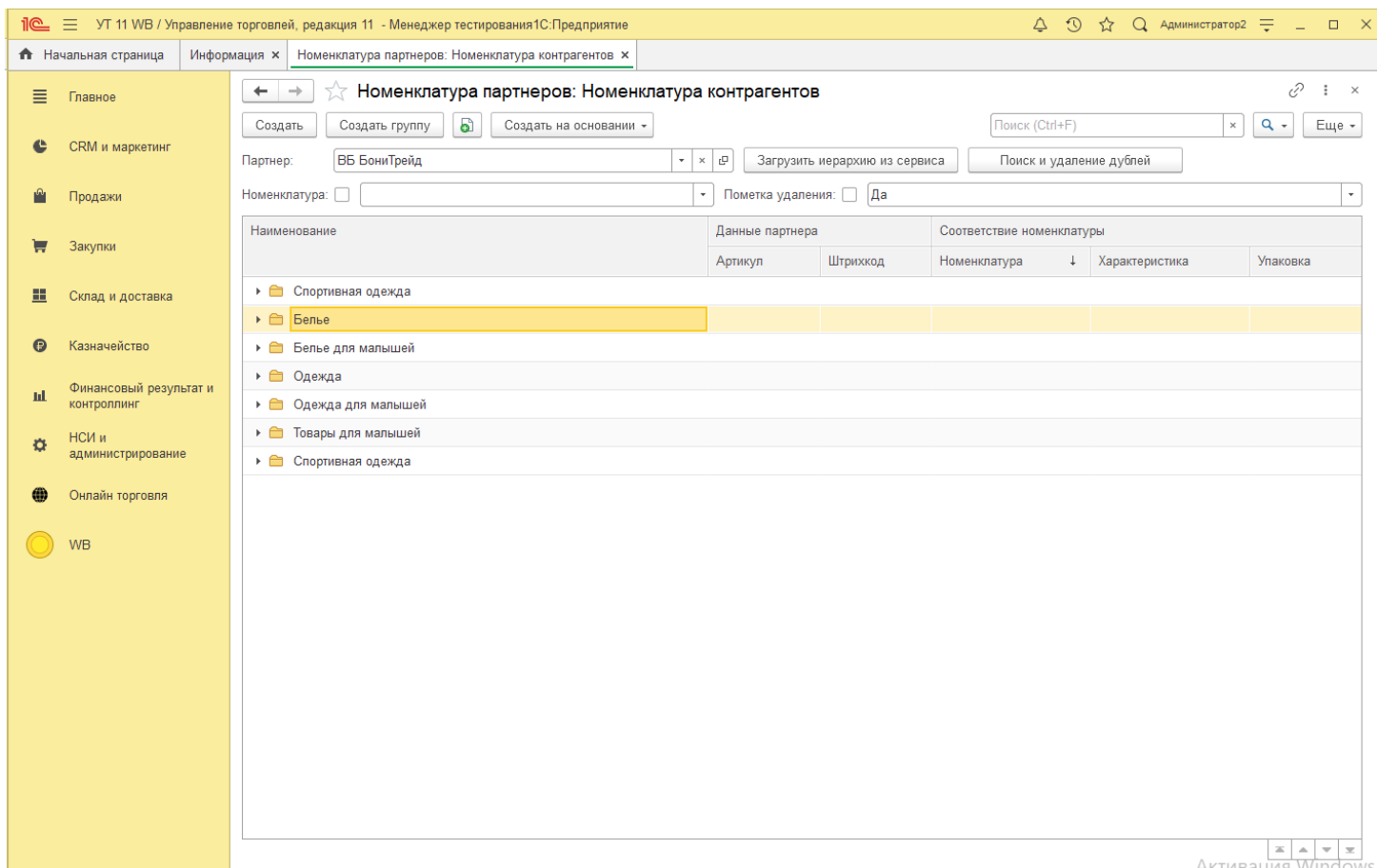
Онлайн торговля хранит загруженные данные о товарах сервиса. Чтобы открыть справочник товаров сервиса перейдите в "Онлайн торговля" - "Товары сервиса в разрезе по категориям"/"Товары сервисов".



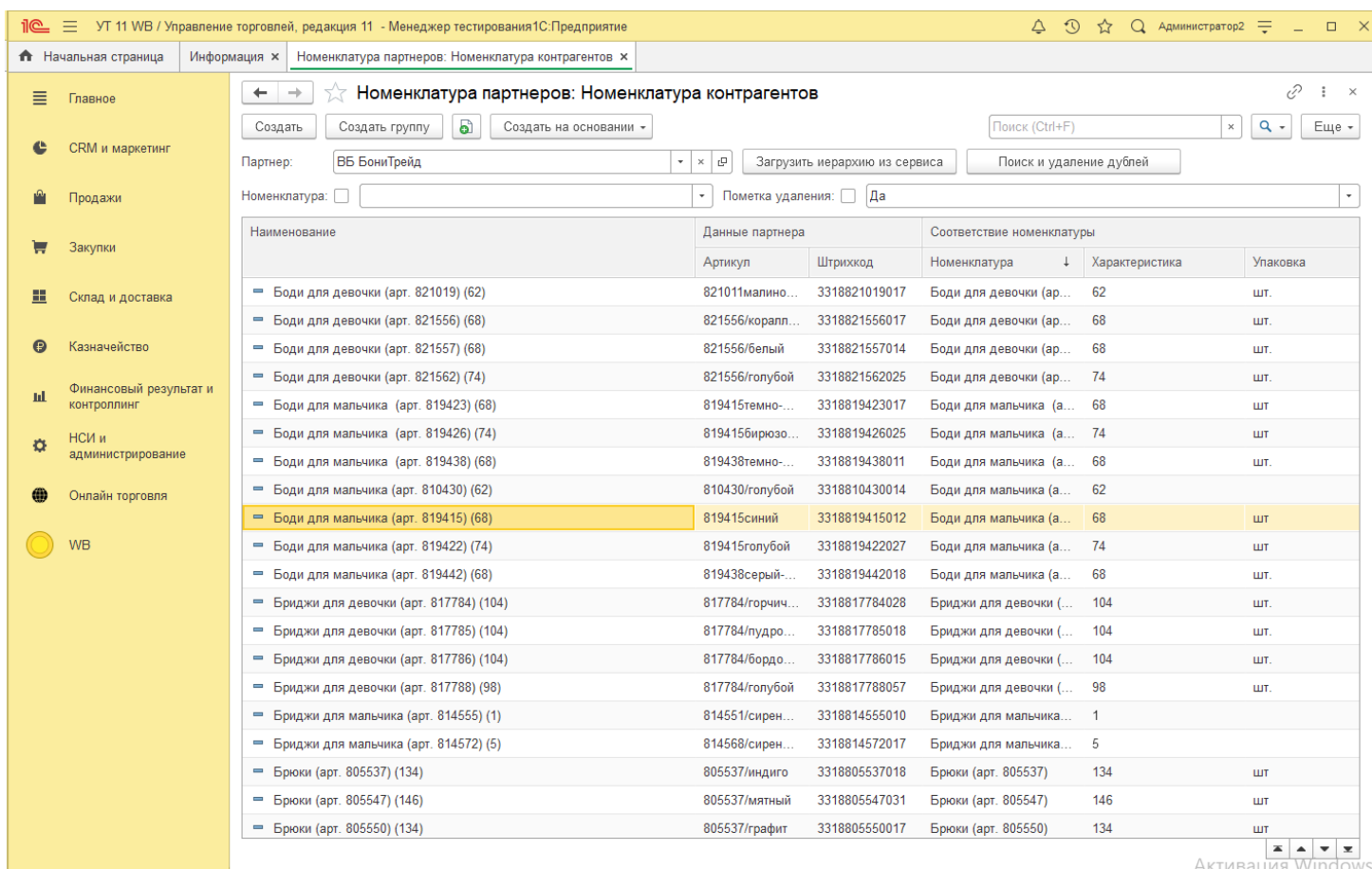
В открывшемся окне необходимо выбрать партнера, который является для созданных товаров сервиса.



В окне "Товары сервиса в разрезе по категориям" отображаются товары в разрезе категорий.



В окне "Товары сервисов" товары отображаются одним списком.



Для загрузки иерархии категорий сервиса нужно нажать на кнопку "Загрузить иерархию из сервиса", подробнее о работе с категориями сервиса.



1С:Предприятие 11.0. [КОПИЯ] КОПИЯ2 УТ 11 WB / Управление торговлей, редакция 11 1С:Предприятие

Администратор2

Начальная страница | Информация x | Номенклатура партнеров: Номенклатура контрагентов x | Подбор классификаторов видов товаров: Интеграции с сервисами (IWS) x

### Номенклатура партнеров: Номенклатура контрагентов

Создать | Создать группу | Создать на основании

Партнер: ВБ Крылова О. ИП **Загрузить иерархию из сервиса** Поиск (Ctrl+F) Поиск и удаление дублей

Номенклатура: Рубашка для мальчика (арт. 837882) Пометка удаления: Да

Идентификатор номенклатуры	Идентификатор	Идентификатор номенклатуры сервиса	Идентификатор упаковки
= 54774249	54774249		
= 54774248	54774248		
= 73205709	73205709		
= 73205710	73205710		
= 74020415	74020415		
= 76029842	76029842		
= 37825291	37825291		
= 37825291	37825291		
= 37825294	37825294		
= 37825294	37825294		
= 37825293	37825293		
= 37825293	37825293		
= 37825290	37825290		
= 37825290	37825290		
= 37825292	37825292		
= 37825292	37825292		
= 37825289	37825289		
= 37825289	37825289		
= 37825286	37825286		

Текущие вызовы: 0 Накопленные вызовы: 365

## 9.1 Категории номенклатуры сервиса

Для загрузки категории необходимо перейти «Онлайн торговля» - «Категории товаров », выбрать контрагента в поле «Контрагент». В данном окне отображаются загруженные категории товаров сервиса.

Номенклатура контрагентов: Номенклатура сервисов

Контрагент: ВАЙЛДБЕРРИЗ

Наименование	Данные контрагента		Соответствие номенклатуры
	Артикул	Штрихкод	Номенклатура
Номенклатура контрагентов			
Аксессуары			
Белье			
Головные уборы			
Здоровье			
Книжная продукция и диски			
Спецодежда и СИЗы			
Спортивная одежда			
Футболки спортивные			
Спортивные аксессуары			
Наколенники			
Перчатки спортивные			
Сумки спортивные			
Темляки для скандинавских палок			
Чехлы спортивные			
Шапки спортивные			
Спортивный товар			
Спортивный товар			
Строительные материалы			

Для загрузки не созданных в 1С категории необходимо нажать «Загрузить иерархию из сервиса», откроется окно «Подбор классификаторов товаров». Для загрузки категорий нажмите на кнопку . Будут загружены категории из сервиса в виде дерева значений. В левой части отображаются данные хранящиеся в 1С, справа, то что загружено из сервиса.



Подбор классификаторов видов товаров: Интеграции с сервисами (IWS)



Настройка авторизации: Ozon






Поиск (Ctrl+F)


Категория в сервисе	Код	Наименование
---------------------	-----	--------------

Для создания категории нажмите кнопку .


← → ☆ Подбор классификаторов видов товаров: Интеграции с сервисами (IWS)   ×





Настройка авторизации:   


Поиск (Ctrl+F) 

Категория в сервисе	Код	Наименование
⊕ Детское творчество и развитие	17028664	Детское творчество и развитие
⊕ Холст	17028667	Холст
⊖	87515080	Гадание и атрибутика
Аксессуары для гадания	88167941	Аксессуары для гадания
Алтарная, ритуальная атри...	99372766	Алтарная, ритуальная атрибутика для гадания
Магические амулет, талисм...	88168072	Магические амулет, талисман, оберег, камни
	17029555	Гадальные карты, Оракул
Руны, маятник для гадания	88167942	Руны, маятник для гадания
	101293971	Карты Таро
⊖	200000003	Ювелирное оборудование
	100963573	Ювелирный ручной инструмент
	100963645	Ювелирные оптика, проверочное оборудование
	100963575	Расходные материалы для ювелирного инструмента
	100963574	Ювелирный электроинструмент
⊕ Сумки художественные	88577267	Сумки художественные
⊕	17028964	Набор для рукоделия, творчества

После того как категория будет создана, Вы можете создать Вид номенклатуры, загрузить свойства для данного вида номенклатуры, создать группу в справочнике номенклатура, воспользовавшись кнопкой .

- Создать "Вид номенклатуры" (без свойств)
- Создать "Вид номенклатуры" (с обязательными свойствами)
- Создать "Вид номенклатуры" (со всеми свойствами и значениями)
- Создать "Группу номенклатуры"
- Создать "Группу номенклатуры со всей иерархией"
- Создать "Сопоставление группы и вида номенклатуры" (без свойств)
- Создать "Сопоставление группы и вида номенклатуры" (с обязательными свойствами)
- Создать "Сопоставление группы и вида номенклатуры" (со всеми свойствами)

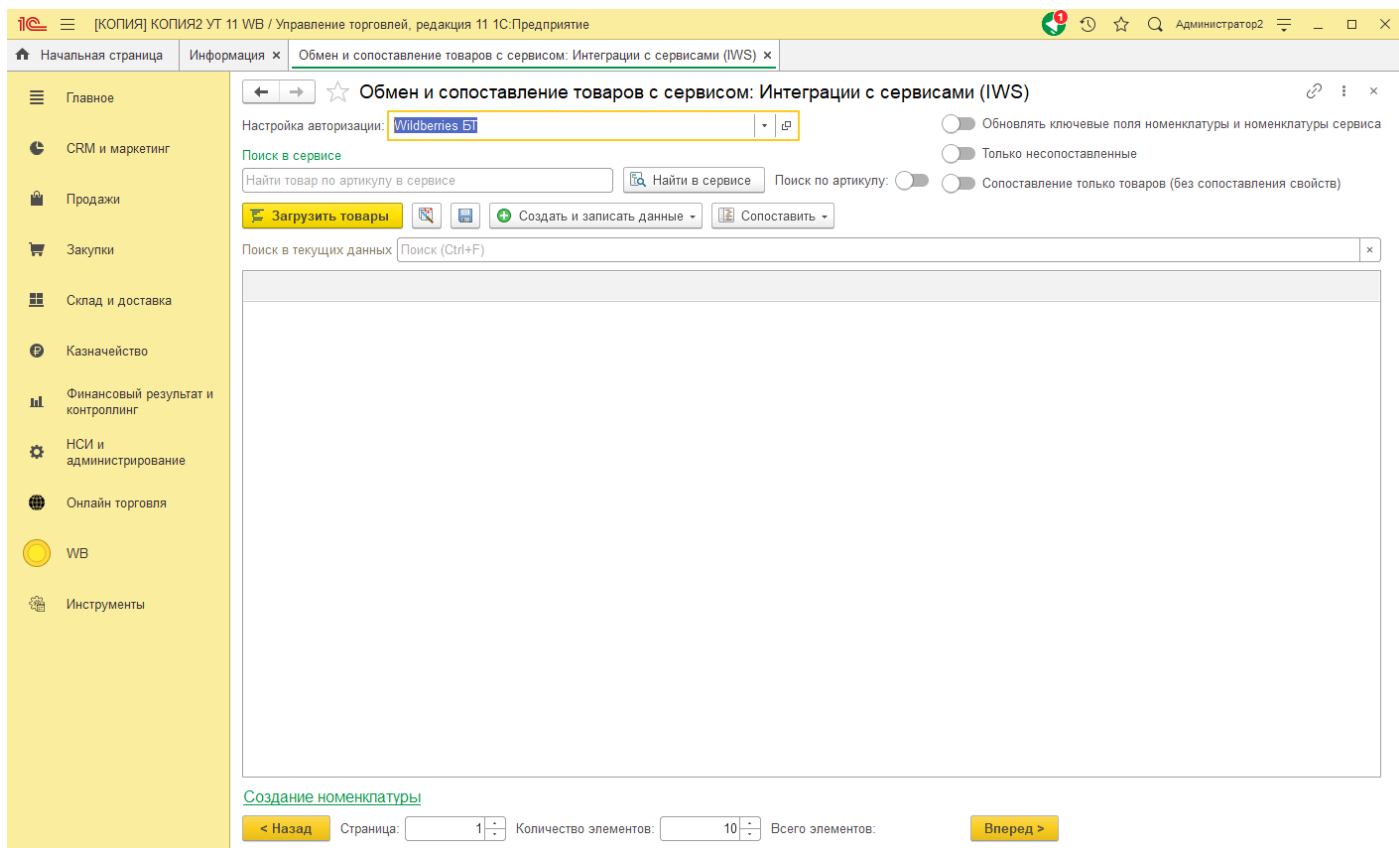
Для того чтобы система могла сопоставить характеристики товаров сервиса и товары в учетной системе 1С, обязательно необходимо создать «Соответствие номенклатуры классификатору», нажав на кнопку .

Соответствие видов и групп номенклатуры классификаторам сервисов						
Учетная запись	Настройка генерации то...	Настройка генерации номенкл...	Владелец	Вид номенклатуры серв...	Вид номенклатуры	Группа номенклатуры (иерархия)
Wildberries Крыко...						
Wildberries Кры...			ВБ Крыкова О. ИП	Полукомбинезоны	Детская одежда	Товары

## 9.2 Загрузка и сопоставление товаров

После того как все настройки генерации товаров и номенклатуры введены корректно, можно приступать к созданию и сопоставлению товаров.

Для этого переходим в «Онлайн торговля» - «Загрузка и сопоставление данных по товарам из сервиса».



В открывшемся окне выберете требуемую настройку авторизации. Если требуется загрузить все товары, нажмите кнопку «Загрузить товары».

Также возможна загрузка товаров с использованием фильтра «Статусы модерации» (доступно пока только для сервиса Озон), при выборе соответствующего статуса, товары будут загружены с применением данного фильтра.

Переключатель «Сопоставление только товаров (без сопоставления свойств)» включает быструю загрузку только товаров сервиса, без загрузки свойств. В этом режиме доступно также сопоставление товаров и создание номенклатуры сервиса.

Скриншот интерфейса «Обмен и сопоставление товаров с сервисом: Интеграции с сервисами (IWS)». В центре внимания находится выпадающее меню, которое открывается при нажатии на «Загрузить товары». В меню выделены следующие пункты:

- Все товары
- Товары, которые прошли модерацию
- Товары, которые видны покупателям
- Товары, которые по какой-то из причин не видны покупателям
- Товары, у которых не указано наличие
- Товары, которые не прошли модерацию
- Товары, которые видны покупателям, но недоступны к покупке
- Товары, создание которых завершилось ошибкой
- Товары, готовые к поставке
- Товары в продаже
- Товары, скрытые от покупателей
- Товары с завышенной ценой
- товары со слишком завышенной ценой
- Товары без штрихкода
- товары со штрихкодом
- Товары на карантине после изменения цены более чем на 50%
- Товары в продаже со стоимостью выше, чем у конкурентов
- Товары в архиве
- Товары в продаже с пустым или неполным описанием
- Товары без изображений
- Товары, для которых заблокирована модерация

В фоновом режиме видна таблица с данными о товарах, включая артикулы, категории и цены.

Также есть возможность загружать товары по конкретному артикулу, для этого введите артикул в поле «Поиск в сервисе» и нажмите кнопку «Найти в сервисе».

Для Wildberries по умолчанию поиск по серии, для включения поиска по артикулу, включите флаг «Поиск по артикулу».

Скриншот интерфейса «Обмен и сопоставление товаров с сервисом: Интеграции с сервисами (IWS)». В центре внимания находится поле «Поиск в сервисе» и переключатель «Поиск по артикулу». Поле «Поиск в сервисе» имеет подсказку «Найти товар по артикулу в сервисе». Переключатель «Поиск по артикулу» в данный момент выключен.

В фоновом режиме видна панель управления с кнопками «Загрузить товары», «Создать и записать данные» и «Сопоставить».

Вы можете определить какое количество элементов вывести в табличной части, по умолчанию выводится 10 элементов (поле «Количество элементов»), нельзя выводить более 1000 позиций.

The screenshot shows the IWS system interface. At the top, there is a navigation bar with the company name and search options. Below it, a sidebar contains various menu items like 'Главное', 'CRM и маркетинг', 'Продажи', etc. The main area displays a table titled 'Обмен и сопоставление товаров с сервисом: Интеграции с сервисами (IWS)'. The table has columns for 'Товар', 'Штрихкод', 'Артикул', 'Идентификатор', 'Категория номенклатуры...', and 'Высота'. The table contains several rows of goods, including 'Палки для скандинавских ходьбы STRIDE FX...'. Below the table, there is a pagination control with buttons for '< Назад', 'Страница: 1', 'Количество элементов: 10', 'Всего элементов: 288', and 'Вперед >'. The pagination control is highlighted with a red border.

Пролистывание списка производится с помощью кнопок «Назад» и «Вперед», также можно загрузить конкретную страницу, ввести ее номер в поле «Страница» и нажать кнопку «Загрузить товары».

В том случае, если в справочнике Номенклатура нет данных сопоставления, ее необходимо сопоставить вручную, или создать, если нет Номенклатуры.

Для создания номенклатуры выберите строку или несколько строк и нажмите «Создать и записать данные» - «Создать номенклатуру». Если в системе используется хранение номенклатуры в разрезе характеристик, выберите нужную характеристику или создайте ее.

Далее необходимо создать Номенклатуру контрагента (Номенклатура сервиса). Для этого нажмите кнопку «Создать и записать данные» - «Создать товар (Номенклатура сервиса)». Сопоставление завершено.

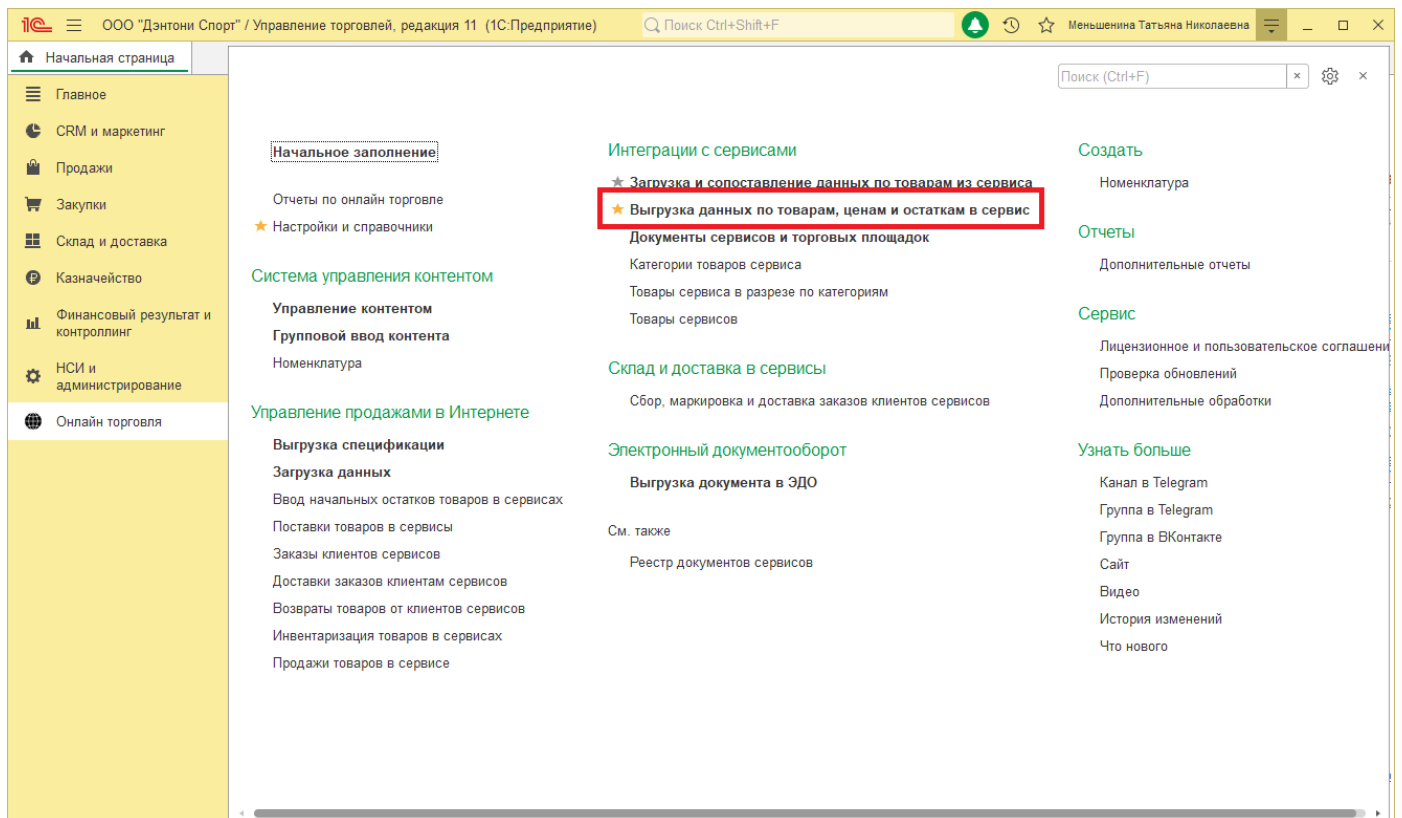
В том случае если в системе есть созданная номенклатура и в ней хранятся данные для сопоставления сервиса, она будет автоматически заполнена в табличной части. Вам останется создать товар (Номенклатура сервиса), в том случае если он отсутствует. Либо выбрать его в справочнике (Рисунок 3), либо найти по команде «Создать и записать данные» - «Подобрать товар по данным сервиса» или команду «Подобрать товар по номенклатуре».

## 9.3 Выгрузка товаров в сервис

Онлайн торговля позволяет выгружать данные о номенклатуре в сервис: создавать товары в сервисе и обновлять данные о товаре в сервисе.

Для этого перейдем в интерфейс "Онлайн торговля" - "Выгрузка данных по товарам, ценам и остаткам в сервис".

Обязательно предварительно перед выгрузкой сопоставить соответствия номенклатуры группам и видам сервиса.



В открывшемся окне Вы увидите данные о номенклатуре и товарах сервиса.

The screenshot shows the 'Export data by goods, prices and balances to service' window. It displays a table with columns for 'Barcode', 'Article', 'Identification', 'Goods', 'Nomenclature', 'Price', 'Quantity', 'Price (premium)', and 'Quantity'. The table lists various goods, including NordicPro skis and CMD Sport bags, with their respective prices and quantities.

Штрихкод	Артикул	Идентифик...	Товар	Номенклатура	Ц.	Ц...	Цена (преми...	Св...
	exp-medium...	98082975	Эспандер NordicPro для скандинавской ходьбы, цвет: синий	Эспандер NordicPro для скандинавской...	1	...		51
	exp-soft-green	98087588	Эспандер NordicPro для скандинавской ходьбы, цвет: зеленый	Эспандер NordicPro для скандинавской...	1	...		59
	A218	40632885	Чехол-трансформер FIZAN POLE BAG 100/140x22	Чехол-трансформер FIZAN POLE BAG 1...	6	...		6
	Nordicpro-bag...	40632884	Чехол для папок для скандинавской ходьбы Nordicpro, темно-синий	Чехол для папок для скандинавской хо...	800	...		2
	Nordicpro-bag...	40632883	Чехол для папок для скандинавской ходьбы Nordicpro, серый	Чехол для папок для скандинавской хо...	800	...		30
	Nordicpro-bag...	40632880	Чехол для папок для скандинавской ходьбы Nordicpro, красный	Чехол для папок для скандинавской хо...	800	...		32
4603726209373	CMD-bag-blue	272678434	Чехол для папок для скандинавской ходьбы CMD Sport, цвет: синий, 90 см	Чехол для папок для скандинавской хо...	400	...		40
4603726209403	CMD-longbag...	40632879	Чехол для папок для скандинавской ходьбы "CMD Sport", цвет: черный, 140 см	Чехол для папок для скандинавской хо...	720	...		20
4603726209410	CMD-longbag...	40632881	Чехол для папок для скандинавской ходьбы "CMD Sport", цвет: синий, 140 см	Чехол для папок для скандинавской хо...	720	...		25
	CMD-longbag...	33062892	Чехол для папок для скандинавской ходьбы "CMD Sport", цвет: серый, 140 см	Чехол для папок для скандинавской хо...	720	...		23
	CMD-longbag...	33062893	Чехол для папок для скандинавской ходьбы "CMD Sport", цвет: оливковый, 140 см	Чехол для папок для скандинавской хо...	720	...		36
4603726209427	CMD-longbag...	40632882	Чехол для папок для скандинавской ходьбы "CMD Sport", цвет: красный, 140 см	Чехол для папок для скандинавской хо...	720	...		23
8030515089155	8009010100007	44668363	Чехол Gabel для телескопических папок	Чехол для телескопических папок Gabe...	1	...		34
8030515082811	8009010500005	44668365	Чехол Gabel для 2 пар телескопических папок	Чехол Gabel Stride pole bag 2 pair 85x18...	1	...		1
4603726209045	DOBRO-U	38060127	Фильтры Добросон Ультра - стандарт (арт. DOBRO-U)	10%Фильтры Добросон Ультра - стандар...	990	...		46



В том случае если товар не был создан в системе, его необходимо создать.

The screenshot shows the 'Обмен данными по товарам, ценам и остаткам с сервисом: Интеграции с сервисами (IWS)' interface. The 'Товары' tab is active, displaying a table of goods. The table has columns for 'Штрихкод', 'Артикул', 'Идентификатор', 'Товар', 'Номенклатура', 'Це...', and 'Свободн...'. The first row is highlighted in yellow.

Штрихкод	Артикул	Идентификатор	Товар	Номенклатура	Це...	Свободн...
				Палки для скандинавской ходьбы фиксированные NordicPro Walk Carbon 60,...		2
				Палки для скандинавской ходьбы NordicPro TRAVEL Carbon 60, трехсекцион...		
				Палки для скандинавской ходьбы NordicPro TRAVEL Carbon 100, трехсекцио...		
				Палки для скандинавской ходьбы фиксированные NordicPro Walk Carbon 10...		2
				Палки для скандинавской ходьбы NordicPro TRAVEL Carbon 60, трехсекцион...		
4603726209434				Темляки съемные CMD Sport, S-M		2
4603745390007				Наконечники для телескопических палок для скандинавской ходьбы CMD S...	1	115
4600753039164				Палки для скандинавской ходьбы 100% стекло 100		12
				Палки для скандинавской ходьбы STRIDE FX-75 SNAKE CARBON 110CM		1
				Палки для скандинавской ходьбы STRIDE FX-75 SNAKE CARBON 115CM		1
				Палки для скандинавской ходьбы STRIDE FX-75 SNAKE CARBON 120CM		3
				Палки для скандинавской ходьбы STRIDE FX-75 SNAKE CARBON 125CM		
				Палки для скандинавской ходьбы STRIDE FX-75 SNAKE CARBON 130CM		3
				Палки для скандинавской ходьбы STRIDE X-1.2 BLK 110CM		
				Палки для скандинавской ходьбы STRIDE X-1.2 BLK 115CM		

Для этого нажмите "Обработать и выгрузить (выделенные строки)" - "Создать товары".

The screenshot shows the same interface as above, but with the 'Обработать и выгрузить (выделенные строки)' dropdown menu open. The 'Создать товары' option is highlighted with a red box.

- Исправить реквизиты товаров
- Редактировать строки
- Создать товары**
- Выгрузить товары
- Выгрузить цены
- Выгрузить остатки
- Выгрузить остатки в разрезе по складам
- Обновить наименование
- Получить штрихкоды

В результате будет создан товар.

ООО "Дэнтони Спорт" / Управление торговлей, редакция 11 (1С-Предприятие) Поиск Ctrl+Shift+F Менюшка Татьяна Николаевна

Начальная страница Обмен данными по товарам, ценам и остаткам с сервисом: Интеграции с сервисами (IWS) x

Обмен данными по товарам, ценам и остаткам с сервисом: Интеграции с сервисами (IWS) Еще

Настроить поля

Настройка авторизации: Wildberries

Товары Состояние выгрузки товаров

Обработать и выгрузить (выделенные строки) Настройки Поиск (Ctrl+F) Еще

Штрихкод	Артикул	Идентификатор	Товар	Номенклатура	L	Свободн...
	exp-medium-blue	127232957	Эспандеры	Эспандер NordicPro для скандинавской ходьбы (medium) 40 LB (18,1 кг), цвет...		51
	exp-soft-green	127232958	Эспандеры	Эспандер NordicPro для скандинавской ходьбы (soft) 30 LB (13,6 кг), цвет: зел...		59
8030515078746	8009010500004		Чехол для телескопических палок COBRA REVOLUTION BAG BLACK 60x13,5 ...	Чехол для телескопических палок COBRA REVOLUTION BAG BLACK 60x13,5 ...		15
	Nordicpro-bag-gr...		Чехол NordicPro с клапаном н...	Чехол NordicPro с клапаном на липучке, зеленый		16
	Nordicpro-bag-zi...	127233209	Чехлы спортивные	Чехол для палок для скандинавской ходьбы Nordicpro, серый		30
	Nordicpro-bag-zi...	127233210	Чехлы спортивные	Чехол для палок для скандинавской ходьбы Nordicpro, красный		32
	Nordicpro-bag-zi...	127233208	Чехлы спортивные	Чехол для палок для скандинавской ходьбы Nordicpro, темно-синий		2
4603726209403	CMD-longbag-bl...	127233780	Чехлы спортивные	Чехол для палок для скандинавской ходьбы "CMD Sport", цвет: черный, 140 см		20
4603726209410	CMD-longbag-blue	127233781	Чехлы спортивные	Чехол для палок для скандинавской ходьбы "CMD Sport", цвет: синий, 140 см		24
	CMD-longbag-grey	127233782	Чехлы спортивные	Чехол для палок для скандинавской ходьбы "CMD Sport", цвет: серый, 140 см		23
4603726209427	CMD-longbag-red	127233783	Чехлы спортивные	Чехол для палок для скандинавской ходьбы "CMD Sport", цвет: красный, 140 см		23
4603726209045	DOBRO-U	119875980	Фильтры Добронос Ультра - ст...	10%Фильтры Добронос Ультра - стандарт (арт. DOBRO-U)		46
4603726209540	DOBRO-U-MINI	119878153	Фильтры Добронос Ультра - м...	10%Фильтры Добронос Ультра - мини (арт. DOBRO-U-MINI)		37
4603726209526	DOBRO-P	119878399	Фильтры для носа "Добронос...	10%Фильтры для носа "Добронос" Плюс - стандарт (арт. DOBRO-P)		22
4603726209533	DOBRO-P-MINI	119873001	Фильтры для носа "Добронос...	10%Фильтры для носа "Добронос" Плюс - мини (арт. DOBRO-P-MINI)		47

> Свойства и значения

Далее необходимо заполнить свойства и значения для созданного товара. Для этого необходимо развернуть блок управления, нажав на ">Свойства и значения".

ООО "Дэнтони Спорт" / Управление торговлей, редакция 11 (1С-Предприятие) Поиск Ctrl+Shift+F Менюшка Татьяна Николаевна

Начальная страница Обмен данными по товарам, ценам и остаткам с сервисом: Интеграции с сервисами (IWS) x

Обмен данными по товарам, ценам и остаткам с сервисом: Интеграции с сервисами (IWS) Еще

Настроить поля

Настройка авторизации: Wildberries

Товары Состояние выгрузки товаров

Обработать и выгрузить (выделенные строки) Настройки Поиск (Ctrl+F) Еще

Штрихкод	Артикул	Идентификатор	Товар	Номенклатура	L	Свободн...
	Nordicpro-bag-gr...		Чехол NordicPro с клапаном н...	Чехол NordicPro с клапаном на липучке, зеленый		16
	Nordicpro-bag-zi...	127233209	Чехлы спортивные	Чехол для палок для скандинавской ходьбы Nordicpro, серый		30
	Nordicpro-bag-zi...	127233210	Чехлы спортивные	Чехол для палок для скандинавской ходьбы Nordicpro, красный		32
	Nordicpro-bag-zi...	127233208	Чехлы спортивные	Чехол для палок для скандинавской ходьбы Nordicpro, темно-синий		2
4603726209403	CMD-longbag-bl...	127233780	Чехлы спортивные	Чехол для палок для скандинавской ходьбы "CMD Sport", цвет: черный, 140 см		20
4603726209410	CMD-longbag-blue	127233781	Чехлы спортивные	Чехол для палок для скандинавской ходьбы "CMD Sport", цвет: синий, 140 см		24
	CMD-longbag-grey	127233782	Чехлы спортивные	Чехол для палок для скандинавской ходьбы "CMD Sport", цвет: серый, 140 см		23
4603726209427	CMD-longbag-red	127233783	Чехлы спортивные	Чехол для палок для скандинавской ходьбы "CMD Sport", цвет: красный, 140 см		23
4603726209045	DOBRO-U	119875980	Фильтры Добронос Ультра - ст...	10%Фильтры Добронос Ультра - стандарт (арт. DOBRO-U)		46
4603726209540	DOBRO-U-MINI	119878153	Фильтры Добронос Ультра - м...	10%Фильтры Добронос Ультра - мини (арт. DOBRO-U-MINI)		37
4603726209526	DOBRO-P	119878399	Фильтры для носа "Добронос...	10%Фильтры для носа "Добронос" Плюс - стандарт (арт. DOBRO-P)		22
4603726209533	DOBRO-P-MINI	119873001	Фильтры для носа "Добронос...	10%Фильтры для носа "Добронос" Плюс - мини (арт. DOBRO-P-MINI)		47
4603726209502	DOBRO-C	119877764	Фильтры для носа "Добронос...	10%Фильтры для носа "Добронос" Комфорт - стандарт (арт. DOBRO-C)		36
4603726209519	DOBRO-C-MINI	119877846	Фильтры для носа "Добронос...	10%Фильтры для носа "Добронос" Комфорт - мини (арт. DOBRO-C-MINI)		32
4603726209458	CMD-strap2-S-M		Темляки для палок для сканд...	Темляки для палок для скандинавской ходьбы CMD Sport, несъемные, S-M		75

> Свойства и значения

Здесь расположено управление свойствами и значениями выбранной номенклатуры.

ООО "Дантони Спорт" / Управление торговлей, редакция 11 (1С-Предприятие) | Поиск Ctrl+Shift+F | Меньшикина Татьяна Николаевна

Обмен данными по товарам, ценам и остаткам с сервисом: Интеграции с сервисами (IWS)

Настройка авторизации: Wildberries

Товары | Состояние выгрузки товаров

Обработать и выгрузить (выделенные строки) | Настройки | Поиск (Ctrl+F)

Штрихкод	Артикул	Идентификатор	Товар	Номенклатура	L	Свободн...
	Nordicpro-bag-zi...	127233209	Чехлы спортивные	Чехол для палок для скандинавской ходьбы Nordicpro, серый	.	30
	Nordicpro-bag-zi...	127233210	Чехлы спортивные	Чехол для палок для скандинавской ходьбы Nordicpro, красный	.	32
	Nordicpro-bag-zi...	127233208	Чехлы спортивные	Чехол для палок для скандинавской ходьбы Nordicpro, темно-синий	.	2
4603726209403	CMD-longbag-bl...	127233780	Чехлы спортивные	Чехол для палок для скандинавской ходьбы "CMD Sport", цвет: черный, 140 см	.	20
4603726209410	CMD-longbag-blue	127233781	Чехлы спортивные	Чехол для палок для скандинавской ходьбы "CMD Sport", цвет: синий, 140 см	.	24

**Свойства и значения**

Идентификатор свойства | Свойство сервиса | Свойство | Текущее значение

Идентификатор свойства	Свойство сервиса	Свойство	Текущее значение
Комплектация	Комплектация	Комплекта...	1 штука
Вес товара без упаковки (г)	Вес товара без упаков...	Вес товара...	
Вес товара с упаковкой (г)	Вес товара с упаковко...	Вес товара...	
Высота предмета	Высота предмета	Высота пре...	
Высота упаковки	Высота упаковки	Высота уп...	
Глубина упаковки	Глубина упаковки	Глубина уп...	

Доступные значения сервиса

- Не заполнено обязательное свойство - Значение не привязано к сервису - Корректно заполнено

В раскрывшемся блоке Вы увидите таблицу с характеристиками выбранного товара и справа список значений доступных для выбранного поля.

В колонке «Свойство» выводится название дополнительного реквизита Номенклатуры, для данного вида номенклатуры. В колонке «Текущее значение»: значение присвоенное в карточке Номенклатуры. (т.е. если открыть карточку справочника Номенклатура, то в поле «Рос. размер» будет заполнено значение «105».

Обмен данными по товарам, ценам и остаткам с сервисом: Интеграции с сервисами (IWS)

Настройка авторизации: Wildberries

Товары | Состояние выгрузки товаров

Обработать и выгрузить (выделенные строки) | Настройки | Поиск (Ctrl+F)

Штрихкод	Артикул	Идентификатор	Товар	Номенклатура	Ц	С...
4603726209403	CMD-lon...	127233780	Чехол для палок для скандинавской ходьбы "С...	Чехол для палок для скандинавской ходьбы "...		18
	Nordicpro...	127233208	Чехол для палок для скандинавской ходьбы Nor...	Чехол для палок для скандинавской ходьбы ...		3
	exp-soft-...	127232958	Эспандер NordicPro для скандинавской ходьбы, ...	Эспандер NordicPro для скандинавской ходьбы...		45
4603726209366	NordicPr...	125177386	Наконечник резиновый для асфальта Nordicpro	Наконечник резиновый для асфальта Nordicpro		15
7350054420167	1241	123140173	Палки телескопические Bungy Pump Slimline	Bungy Pump Slimline		8
4603726209496	CMD-pad-2	123057066	Наконечники для палок для скандинавской ходь...	Наконечники для палок для скандинавской хо...		268
4603726209526	DOBRO-P	119878399	Фильтры для носа "Добронос" Плюс - стандарт (...	10%Фильтры для носа "Добронос" Плюс - ста...		25

**Свойства и значения**

Идентификатор свойства | Свойство сервиса | Свойство | Текущее значение

Идентификатор свойства	Свойство сервиса	Свойство	Текущее значение
countryProduction	Страна	Страна	Швеция
Бренд	Бренд	Бренд	Bungy Pump
Глубина упаковки	Глубина упаковки	Глубина ...	10
Комплектация	Комплектация	Комплек...	1 пара
Размер	Размер	Размер	115-115
Рос. размер	Рос. размер	Рос. раз...	105
Вес одного предмета (г)	Вес одного предм...		
Вес товара с упаковкой (г)	Вес товара с упак...	Вес това...	

Доступные значения сервиса

- 100
- 100-130
- 100-135
- 105
- 105-135
- 107
- 110
- 110-140

- Не заполнено обязательное свойство - Значение не привязано к сервису - Корректно заполнено

Ниже, открытая карточка Номенклатуры с заполненным значением.

и Спорт" / Управление торговлей, редакция 11 (1С:Предприятие) Поиск Ctrl+Shift+F

ен данными по товарам, ценам и остаткам с сервисом: Интеграции с сервисами (IWS) x Bungy Pump Slimline (Номенклатура) x

← → ☆ Bungy Pump Slimline (Номенклатура)

Основное [Присоединенные файлы характеристик номенклатуры](#)

Записать и закрыть Печать Отчеты Перейти

Карточка Реквизиты

Материал наконечника:	Победит	▼	🔗
Конструкция палки:	Телескопическая	▼	🔗
Механизм складывания палки:	Комбинированный	▼	🔗
Материал рукоятки:	Комбинированная	▼	🔗
Максимальная длина палки, см:		▼	🔗
Минимальная длина палки, см:		▼	🔗
Вес одной палки, г:	250		
Количество палок, шт:	2	▼	🔗
Особенности палки:	С усилением	▼	🔗
Бренд:	Bungy Pump	▼	🔗
Глубина упаковки:	10		
Размер:	115-115	▼	🔗
Рос. размер:	105	▼	🔗
Описание:			

В том случае если значение характеристики не было загружено или не соответствует, его необходимо создать, загрузив из сервиса.

## 9.4 Загрузка свойств из сервиса

Для загрузки новых свойств из сервиса в блоке «Свойства и значения» выберите строку с необходимой характеристикой, далее нажмите кнопку «Загрузить значения из сервиса».

ан данными по товарам, ценам и остаткам с сервисом: Интеграции с сервисами (IWS) x

← → ★ Обмен данными по товарам, ценам и остаткам с сервисом: Интеграции с сервисами (IWS) Еще ▾

Настроить поля

Настройка авторизации: Wildberries ▾ 🔗

Товары Состояние выгрузки товаров

Обработать и выгрузить (выделенные строки) Настройки ▾ Поиск (Ctrl+F) 🔍 Еще ▾

Штрихкод	Артикул	Идентификатор ↑	Товар	Номенклатура	Ц	С...
4603726209403	CMD-Ion...	127233780	Чехол для палок для скандинавской ходьбы "С...	Чехол для палок для скандинавской ходьбы "...		18
	Nordicpro...	127233208	Чехол для палок для скандинавской ходьбы Nor...	Чехол для палок для скандинавской ходьбы ...		3
	exp-soft-...	127232958	Эспандер NordicPro для скандинавской ходьбы, ...	Эспандер NordicPro для скандинавской ходьб...		45
4603726209366	NordicPr...	125177386	Наконечник резиновый для асфальта Nordicpro	Наконечник резиновый для асфальта Nordicpro		15
7350054420167	1241	123140173	Палки телескопические Bungy Pump Slimline	Bungy Pump Slimline		8
4603726209496	CMD-pad-2	123057066	Наконечники для палок для скандинавской ходь...	Наконечники для палок для скандинавской хо...		268
4603726209526	DOBRO-P	119878399	Фильтры для носа "Добронос" Плюс - стандарт (...)	10%Фильтры для носа "Добронос" Плюс - ста...		25

✓ **Свойства и значения**

🔄 Записать свойства ▾ Записать выбранные значения

<input type="checkbox"/>	Идентификатор свойства	Свойство сервиса	Свойство	Текущее значение
<input type="checkbox"/>	Материал наконечника	Материал наконеч...	Материал...	
<input type="checkbox"/>	Механизм блокировки	Механизм блокиро...	Механиз...	
<input type="checkbox"/>	Назначение	Назначение	Назначе...	
<input type="checkbox"/>	Описание	Описание	Описание	
<input type="checkbox"/>	Основной цвет	Основной цвет	Основно...	
<input type="checkbox"/>	Особенности палок	Особенности палок	Особенн...	
<input type="checkbox"/>	Спортивное назначение	Спортивное назна...	Спортив...	
<input checked="" type="checkbox"/>	Ширина упаковки	Ширина упаковки		

доступные значения сервиса

- скандинавская ходьба
- спортивный стиль
- фитнес; спортивная ходьба

- Не заполнено обязательное свойство - Значение не привязано к сервису - Корректно заполнено

В открывшемся окне нажмите кнопку «Загрузить значения свойства», загрузка может занять некоторое время (например Бренды и размеры загружаются дольше остальных свойств).

Копия ООО "Дантони Спорт" / Управление торговлей, редакция 11 (1С:Предприятие) Поиск Ctrl+Shift+F Меньшикина Татьяна Николаевна

Начальная страница Обмен данными по товарам, ценам и остаткам с сервисом: Интеграции с сервисами (IWS) x Сопоставление значений свойства Спортивное назначение: Интеграции с сервисами (IWS) x

← → ☆ Сопоставление значений свойства Спортивное назначение: Интеграции с сервисами (IWS) Еще ▾

**Загрузить значения свойства** 🔍 Подобрать (автоматически) Записать выбранные значения

Настройка авторизации: Wildberries ▾ 🔗 Вид номенклатуры сервиса: Палки для сканди 🔗 Вид номенклатуры: Палки для сканди 🔗 Свойство: Спортивное назна ... 🔗

Фильтр значений:

Значения	Идентификатор	Наименование
----------	---------------	--------------

Отметьте значения, которые необходимо записать в 1С и нажмите кнопку «Записать выбранные значения».

ен данными по товарам, ценам и остаткам с сервисом: Интеграции с сервисами (IWS) × Сопоставление значений свойства Спортивное назначение: Интеграции с сервисами (IWS) ×

← → ☆ Сопоставление значений свойства Спортивное назначение: Интеграции с сервисами (IWS) 🔗 ⋮ ×

**Загрузить значения свойства** 📄 📄 🔍 Подобрать (автоматически) 📄 **Записать выбранные значения** ⌵ Еще

Настройка авторизации: Wildberries 🔗 Вид номенклатуры сервиса: Палки для сканди 🔗 Вид номенклатуры: Палки для сканди 🔗 Свойство: Спортивное назна ... 🔗

Фильтр значений:  ×

<span>📄</span>	Значения	Идентификатор	Наименование
<input type="checkbox"/>		большой теннис	большой теннис
<input checked="" type="checkbox"/>		гимнастика	гимнастика
<input checked="" type="checkbox"/>		настольный теннис	настольный теннис
<input checked="" type="checkbox"/>		бадминтон	бадминтон
<input checked="" type="checkbox"/>		пелота	пелота
<input type="checkbox"/>		кетчбол	кетчбол
<input type="checkbox"/>		шахматы	шахматы
<input type="checkbox"/>		скейтбординг	скейтбординг
<input type="checkbox"/>		сноубординг	сноубординг
<input type="checkbox"/>		сноускейтинг	сноускейтинг
<input type="checkbox"/>		танцы	танцы
<input type="checkbox"/>		велоспорт	велоспорт

Если нужно снять или отметить все флаги, используйте соответствующие кнопки на панели.

Также можно использовать фильтр, для быстрого поиска по загруженным значениям.

ен данными по товарам, ценам и остаткам с сервисом: Интеграции с сервисами (IWS) × Сопоставление значений свойства Спортивное назначение: Интеграции с сервисами (IWS) ×

← → ☆ Сопоставление значений свойства Спортивное назначение: Интеграции с сервисами (IWS) 🔗 ⋮ ×

**Загрузить значения свойства** 📄 📄 🔍 Подобрать (автоматически) 📄 **Записать выбранные значения** ⌵ Еще

Настройка авторизации: Wildberries 🔗 Вид номенклатуры сервиса: Палки для сканди 🔗 Вид номенклатуры: Палки для сканди 🔗 Свойство: Спортивное назна ... 🔗

**Фильтр значений:**  ×

<span>📄</span>	Значения	Идентификатор	Наименование
<input type="checkbox"/>		большой теннис	большой теннис
<input checked="" type="checkbox"/>		гимнастика	гимнастика
<input checked="" type="checkbox"/>		настольный теннис	настольный теннис
<input checked="" type="checkbox"/>		бадминтон	бадминтон
<input checked="" type="checkbox"/>		пелота	пелота
<input type="checkbox"/>		кетчбол	кетчбол
<input type="checkbox"/>		шахматы	шахматы
<input type="checkbox"/>		скейтбординг	скейтбординг
<input type="checkbox"/>		сноубординг	сноубординг

Закройте окно.

После обновления окна «Обмен данными по товарам, ценам и остаткам с сервисам» будут отображены новые свойства.

Настроить поля

Еще ▾

Настройка авторизации: Wildberries

Товары | Состояние выгрузки товаров

Обработать и выгрузить (выделенные строки) | Настройки | Поиск (Ctrl+F) | Еще ▾

Штрихкод	Артикул	Идентификатор ↑	Товар	Номенклатура	Ц	С...
4603726209403	CMD-Ion...	127233780	Чехол для палок для скандинавской ходьбы "С...	Чехол для палок для скандинавской ходьбы "...		18
	Nordicpro...	127233208	Чехол для палок для скандинавской ходьбы Nor...	Чехол для палок для скандинавской ходьбы ...		3
	exp-soft-...	127232958	Эспандер NordicPro для скандинавской ходьбы, ...	Эспандер NordicPro для скандинавской ходьб...		45
4603726209366	NordicPr...	125177386	Наконечник резиновый для асфальта Nordicpro	Наконечник резиновый для асфальта Nordicpro		15
7350054420167	1241	123140173	Палки телескопические Bungy Pump Slimline	Bungy Pump Slimline		8
4603726209496	CMD-pad-2	123057066	Наконечники для палок для скандинавской ходь...	Наконечники для палок для скандинавской хо...		268
4603726209526	DOBRO-P	119878399	Фильтры для носа "Добронос" Плюс - стандарт (...)	10%Фильтры для носа "Добронос" Плюс - ста...		25

✓ Свойства и значения

Записать свойства ▾ | Записать выбранные значения | Загрузить значения из сервиса

Идентификатор свойства	Свойство сервиса	Свойство	Текущее значение
<input type="checkbox"/>	Материал наконечника	Материал наконеч...	Материа...
<input type="checkbox"/>	Механизм блокировки	Механизм блокиро...	Механиз...
<input type="checkbox"/>	Назначение	Назначение	Назначе...
<input type="checkbox"/>	Описание	Описание	Описание
<input type="checkbox"/>	Основной цвет	Основной цвет	Основно...
<input type="checkbox"/>	Особенности палок	Особенности палок	Особенн...
<input type="checkbox"/>	Спортивное назначение	Спортивное назна...	Спортив...
<input checked="" type="checkbox"/>	Ширина упаковки	Ширина упаковки	

Доступные значения сервиса

- бадминтон
- гимнастика
- настольный теннис
- пелота
- скандинавская ходьба
- спортивный стиль
- фитнес; спортивная ходьба

- Не заполнено обязательное свойство - Значение не привязано к сервису - Корректно заполнено

## 9.5 Заполнение свойств Номенклатуры значениями из сервиса

Для того чтобы присвоить новое значение выбранной строке свойства в списке «Доступные значения сервиса» выберите нужное значение и дважды щелкните, либо нажмите кнопку на командной панели. Значение будет сохранено в карточке Номенклатуры, и отображено в блоке «Свойства и значения» в колонке «Текущее значение».

	Nordicpro...	127233208	Чехол для палок для скандинавской ходьбы Nor...	Чехол для палок для скандинавской ходьбы ...	3
	exp-soft-...	127232958	Эспандер NordicPro для скандинавской ходьбы, ...	Эспандер NordicPro для скандинавской ходьб...	45
4603726209366	NordicPr...	125177386	Наконечник резиновый для асфальта Nordicpro	Наконечник резиновый для асфальта Nordicpro	15
7350054420167	1241	123140173	Палки телескопические Bungy Pump Slimline	Bungy Pump Slimline	8
4603726209496	CMD-pad-2	123057066	Наконечники для палок для скандинавской ходь...	Наконечники для палок для скандинавской хо...	268
4603726209526	DOBRO-P	119878399	Фильтры для носа "Добронос" Плюс - стандарт (...	10%Фильтры для носа "Добронос" Плюс - ста...	25

▼ **Свойства и значения**

Записать свойства - Записать выбранные значения

Загрузить значения из сервиса

Идентификатор свойства	Свойство сервиса	Свойство	Текущее значение
<input type="checkbox"/>	Материал наконечника	Материал наконеч...	Материа...
<input type="checkbox"/>	Механизм блокировки	Механизм блокиро...	Механиз...
<input type="checkbox"/>	Назначение	Назначение	Назначе...
<input type="checkbox"/>	Описание	Описание	Описание
<input type="checkbox"/>	Основной цвет	Основной цвет	Основно...
<input type="checkbox"/>	Особенности палок	Особенности палок	Особенн...
<input type="checkbox"/>	Спортивное назначение	Спортивное назна...	Спортив... гимнастика
<input checked="" type="checkbox"/>	Ширина упаковки	Ширина упаковки	

Доступные значения сервиса

- бадминтон
- гимнастика
- настольный теннис
- пелота
- скандинавская ходьба
- спортивный стиль
- фитнес; спортивная ходьба







- Не заполнено обязательное свойство - Значение не привязано к сервису - Корректно заполнено

Если открыть карточку Номенклатуры, Вы увидите что соответствующее поле будет заполнено выбранным значением.



← → ☆ Bungy Pump Slimline (Номенклатура)

Основное [Присоединенные файлы характеристик номенклатуры](#)

Записать и закрыть     Печать  Отчеты  Перейти

Карточка Реквизиты

Страна:	Швеция
Комплектация:	1 пара
Длина палок, см:	110-140
Материал палки:	Алюминий
Материал наконечника:	Победит
Конструкция палки:	Телескопическая
Механизм складывания палки:	Комбинированный
Материал рукоятки:	Комбинированная
Максимальная длина палки, см:	<значение не задано>
Минимальная длина палки, см:	<значение не задано>
Вес одной палки, г:	250
Количество палок, шт:	2
Особенности палки:	С усилением
Страна:	Швеция
Бренд:	Bungy Pump
Комплектация:	<значение не задано>
Глубина упаковки:	10
Размер:	115-115
Рос. размер:	105
Описание:	<значение не задано>
Вид темляка:	<значение не задано>
<b>Спортивное назначение:</b>	<b>гимнастика</b>
Особенности палок:	<значение не задано>
Назначение:	<значение не задано>
Механизм блокировки:	<значение не задано>
Диаметр древка палки:	<значение не задано>
Количество сегментов:	<значение не задано>

## 9.6 Заполнение свойств для группы карточек Номенклатуры

Также есть возможность заполнять свойства у группы товаров (несколько размеров, похожие значения свойств).

Для этого отметьте необходимые строки с товарами в табличной части «Товары».

и Спорт / Управление торговли, редакция 11 (ТС: Предприятие) Поиск Ctrl+Shift+F Меньшенина Татьяна Николаевна

ен данными по товарам, ценам и остаткам с сервисом: Интеграции с сервисами (IWS) x

Обмен данными по товарам, ценам и остаткам с сервисом: Интеграции с сервисами (IWS)

Настроить поля

Настройка авторизации: Wildberries

Товары Состояние выгрузки товаров

Обработать и выгрузить (выделенные строки) Настройки Поиск (Ctrl+F) Еще

Штрихкод	Артикул	Идентифик...	Товар	Номенклатура	Цена розничная (сер...
4603726209526	DOBRO-P	119878399	Фильтры для носа "Добронос" Плюс - ста...	10%Фильтры для носа "Добронос" Пл...	
4603726209540	DOBRO-U...	119878153	Фильтры Добронос Ультра - мини (арт. D...	10%Фильтры Добронос Ультра - мини (...)	
4603726209519	DOBRO-C...	119877846	Фильтры для носа "Добронос" Комфорт - ...	10%Фильтры для носа "Добронос" Ком...	
4603726209502	DOBRO-C	119877764	Фильтры для носа "Добронос" Комфорт - ...	10%Фильтры для носа "Добронос" Ком...	
4603726209045	DOBRO-U	119875980	Фильтры Добронос Ультра - стандарт (ар...	10%Фильтры Добронос Ультра - станда...	
4603726209533	DOBRO-P...	119873001	Фильтры для носа "Добронос" Плюс - ми...	10%Фильтры для носа "Добронос" Пл...	
	CMD-red-...	117079342	Палки для скандинавской ходьбы телеск...	Палки для скандинавской ходьбы теле... п	

Свойства и значения

Записать свойства Записать выбранные значения Загрузить значения из сервиса

	Идентификатор свойства	Свойство сервиса	Свойство	Текущее значение
<input type="checkbox"/>	countryProduction	Страна	Страна	Япония
<input type="checkbox"/>	Бренд	Бренд	Бренд	Добронос
<input type="checkbox"/>	Комплектация	Комплектация	Комплек...	1 упак - 3 шт
<input type="checkbox"/>	Наименование	Наименование	Наимено...	Фильтры для носа "...
<input checked="" type="checkbox"/>				
<input type="checkbox"/>	Вес товара с упаковкой (г)	Вес товара с упак...	Вес това...	
<input type="checkbox"/>	Высота предмета	Высота предмета	Высота ...	
<input checked="" type="checkbox"/>	Высота упаковки	Высота упаковки		

Доступные значения сервиса

- Беларусь
- Германия
- Италия
- Китай
- Россия
- Турция
- Финляндия
- Франция

- Не заполнено обязательное свойство - Значение не привязано к сервису - Корректно заполнено

Далее заполните необходимое значение в одного или нескольких свойств (в примере «Высота предмета»). Далее необходимо отметить галочками заполненные ранее строки и нажать кнопку «Записать выбранные значения». В выбранные карточки Номенклатуры будут записаны значения выбранных свойств.

Копия ООО "Дэнтони Спорт" / Управление торговлей, редакция 11 (1С:Предприятие) | Поиск Ctrl+Shift+F | Менюшенина Татьяна Николаевна

Начальная страница | Обмен данными по товарам, ценам и остаткам с сервисом: Интеграции с сервисами (IWS) x

### Обмен данными по товарам, ценам и остаткам с сервисом: Интеграции с сервисами (IWS)

Настроить поля

Настройка авторизации: Wildberries

Товары | Состояние выгрузки товаров

Обработать и выгрузить (выделенные строки) | Настройки | Поиск (Ctrl+F) | Еще

Штрихкод	Артикул	Идентифик...	Товар	Номенклатура	Цена розничная (сер...
4603726209540	DOBRO-U...	119878153	Фильтры Добронос Ультра - мини (арт. D...	10%Фильтры Добронос Ультра - мини (...)	
4603726209519	DOBRO-C...	119877846	Фильтры для носа "Добронос" Комфорт - ...	10%Фильтры для носа "Добронос" Ком...	
4603726209502	DOBRO-C	119877764	Фильтры для носа "Добронос" Комфорт - ...	10%Фильтры для носа "Добронос" Ком...	
4603726209045	DOBRO-U	119875980	Фильтры Добронос Ультра - стандарт (ар...	10%Фильтры Добронос Ультра - standa...	
4603726209533	DOBRO-P...	119873001	Фильтры для носа "Добронос" Плюс - ми...	10%Фильтры для носа "Добронос" Пл...	
	CMD-red-...	117079342	Палки для скандинавской ходьбы телеск...	Палки для скандинавской ходьбы теле...	
4603726209212	NordicPro-...	117078976	01Палки для скандинавской ходьбы теле...	Палки для скандинавской ходьбы теле...	

Свойства и значения

Записать свойства | Записать выбранные значения | Загрузить значения из сервиса

Идентификатор свойства	Свойство сервиса	Свойство	Текущее значение
<input type="checkbox"/>	countryProduction	Страна	Страна Япония
<input type="checkbox"/>	Бренд	Бренд	Бренд Добронос
<input type="checkbox"/>	Комплектация	Комплек...	1 упак - 3 шт
<input type="checkbox"/>	Наименование	Наимено...	Фильтры для носа "...
<input type="checkbox"/>	Вес товара с упаковкой (г)	Вес товара с упак...	Вес това...
<input checked="" type="checkbox"/>	Высота предмета	Высота предмета	Высота ... 4
<input type="checkbox"/>	Высота упаковки	Высота упаковки	

Доступные значения сервиса

- Не заполнено обязательное свойство - Значение не привязано к сервису - Корректно заполнено

## 10 Выгрузка товара в сервис

После того как все карточки будут подготовлены к выгрузке нажмите кнопку «Обработать и выгрузить (Выделенные строки)» - «Выгрузить товары».

Обмен данными по товарам, ценам и остаткам с сервисом: Интеграции с сервисами (IWS)

Настройка авторизации: Wildberries

Товары Состояние выгрузки товаров

Обработать и выгрузить (выделенные строки) Настройки

Создать товары

Исправить реквизиты товаров

Редактировать строки

**Выгрузить товары**

Выгрузить цены

Выгрузить остатки

Выгрузить остатки в разрезе по складам

Обновить наименование

Получить штрихкоды

Товар	Номенклатура	Цена розничная (сер...)
Фильтры Добронос Ультра - мини (арт. D...	10%Фильтры Добронос Ультра - мини (...)	
Фильтры для носа "Добронос" Комфорт - ...	10%Фильтры для носа "Добронос" Ком...	
Фильтры для носа "Добронос" Комфорт - ...	10%Фильтры для носа "Добронос" Ком...	
Фильтры Добронос Ультра - стандарт (ар...	10%Фильтры Добронос Ультра - standa...	
Фильтры для носа "Добронос" Плюс - ми...	10%Фильтры для носа "Добронос" Пл...	
Палки для скандинавской ходьбы телеск...	Палки для скандинавской ходьбы теле... p	
01Палки для скандинавской ходьбы теле...	Палки для скандинавской ходьбы теле...	

Идентификатор свойства	Свойство сервиса	Свойство	Текущее значение
<input type="checkbox"/>	countryProduction	Страна	Япония
<input type="checkbox"/>	Бренд	Бренд	Добронос
<input type="checkbox"/>	Комплектация	Комплек...	1 упак - 3 шт
<input type="checkbox"/>	Наименование	Наимено...	Фильтры для носа "...
<input type="checkbox"/>			
<input type="checkbox"/>	Вес товара с упаковкой (г)	Вес товара с упак...	Вес това...
<input checked="" type="checkbox"/>	Высота предмета	Высота предмета	Высота ... 4
<input type="checkbox"/>	Высота упаковки	Высота упаковки	

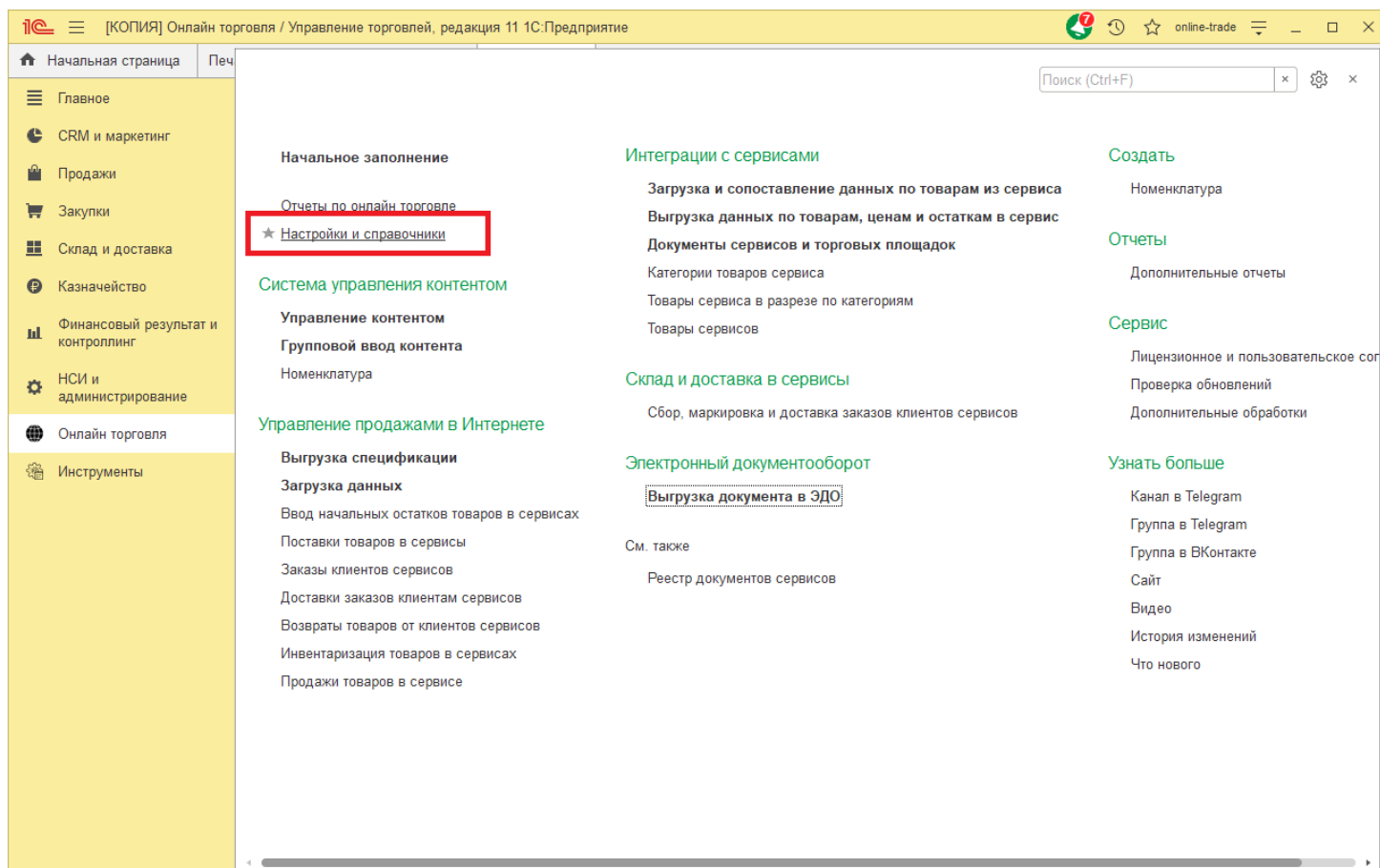
Не заполнено обязательное свойство - Значение не привязано к сервису - Корректно заполнено

## 11 Работа с коннектором

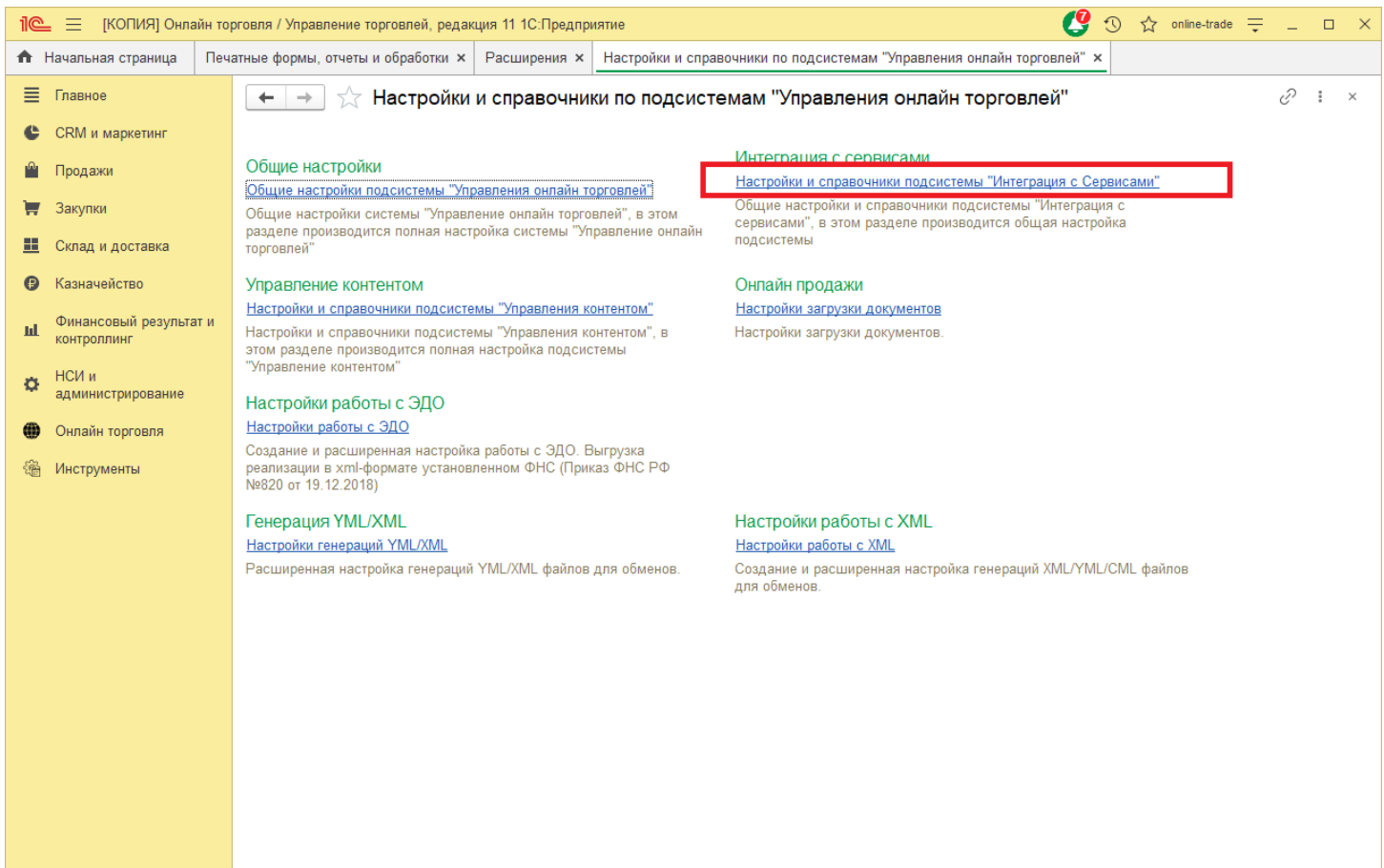
Онлайн торговля позволяет запускать фоновые задания по расписанию. Для этого требуется подключить актуальный коннектор в настройках авторизации конкретной учетной записи и настроить регламентное расписание.

### Подключение коннектора

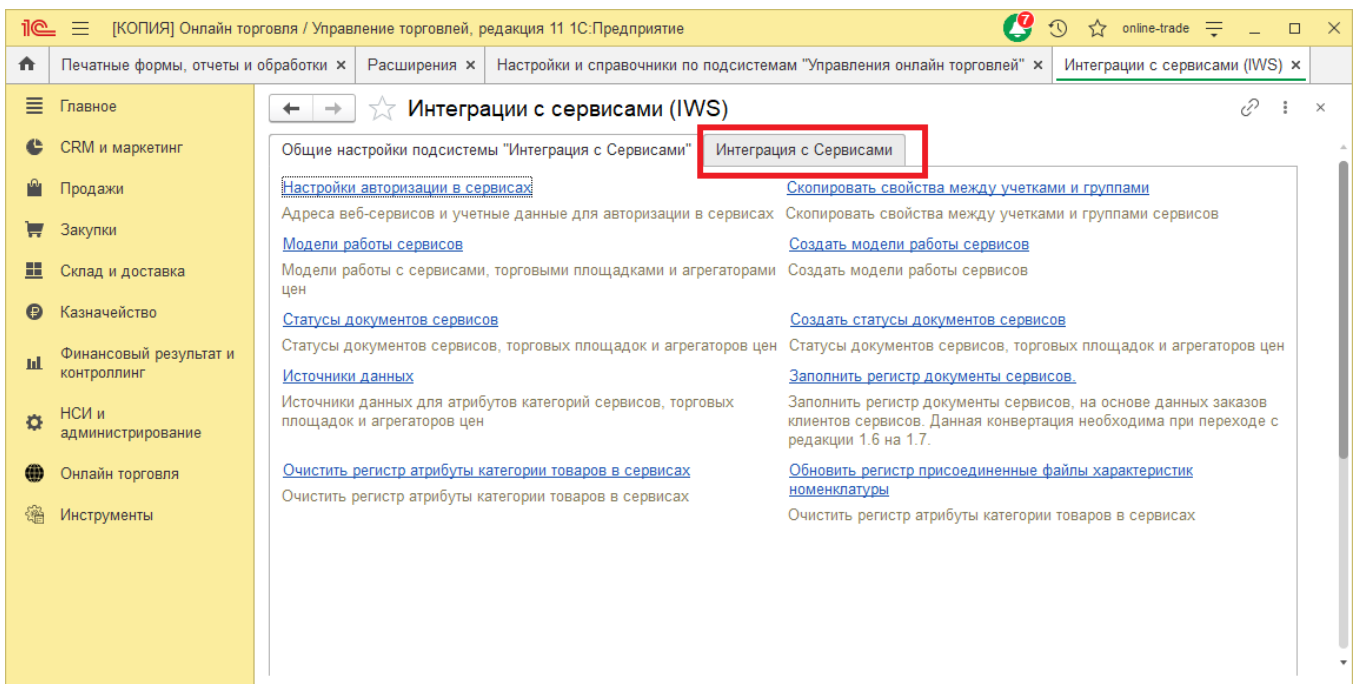
Перейдите в «Онлайн торговля» - «Настройки и справочники».



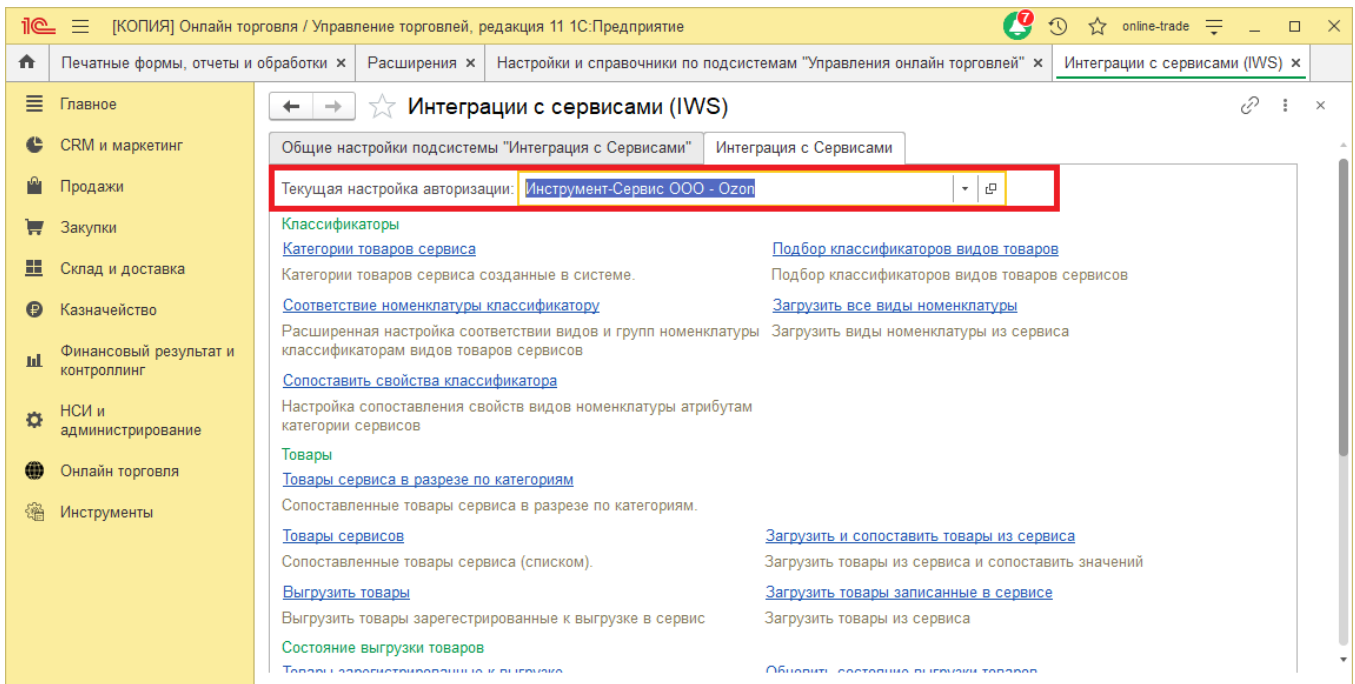
Далее перейдите в пункт «Настройки и справочники подсистемы "Интеграция с Сервисами"».



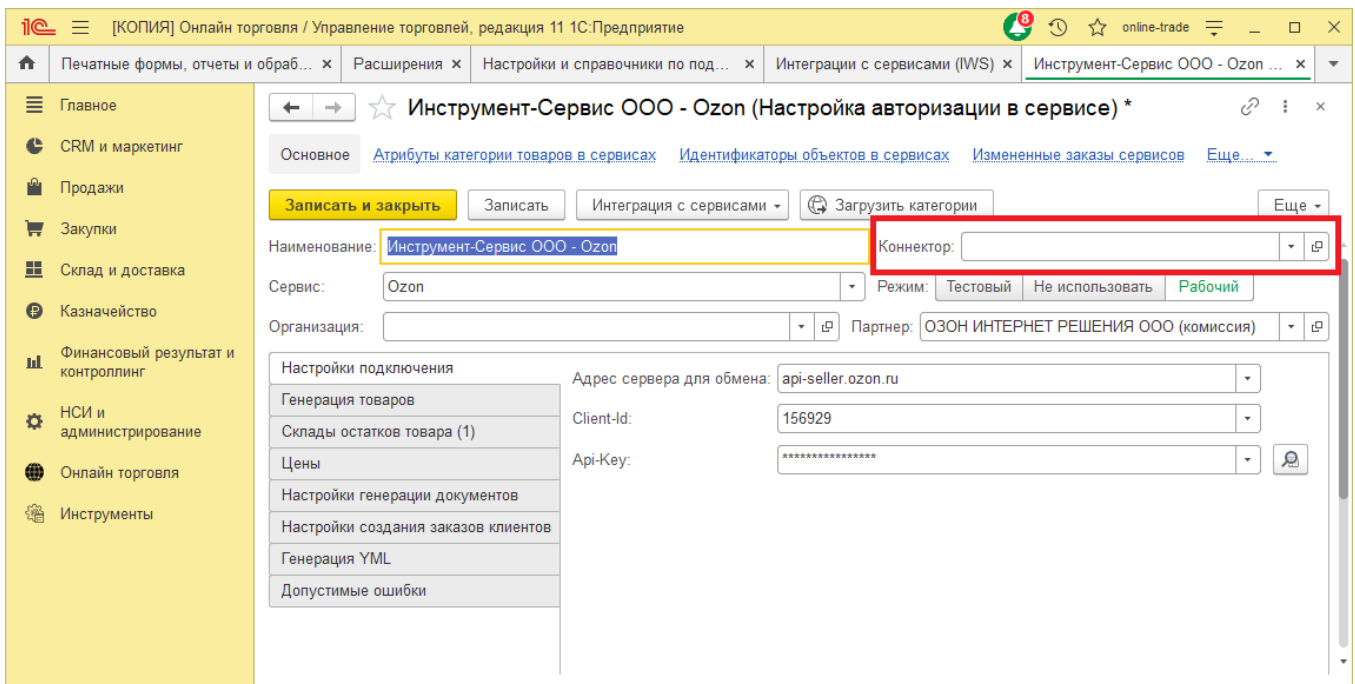
Перейдите на вкладку «Интеграция с Сервисами».




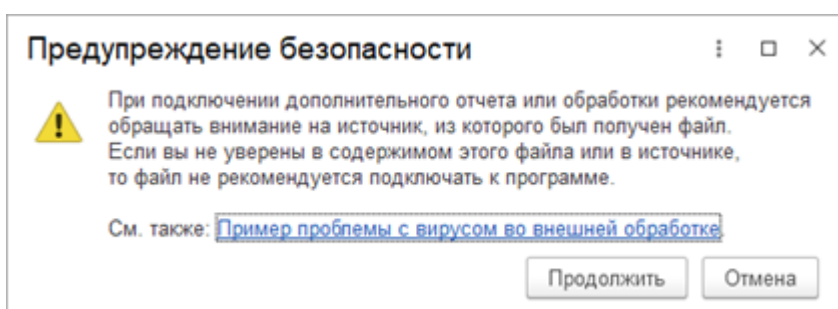
Выберете в поле «Текущая настройка авторизации» требуемую настройку и откройте окно настройки.



В поле «коннектор» заполняется коннектор для работы с сервисом.



В поле коннектора нажмите , далее «Создать». Будет выдано окно предупреждения безопасности, нажмите «Продолжить».



В открывшемся окне выберете файл коннектора (расширение файла .erf). Далее необходимо записать коннектор и настройки авторизации. Настройте команды, которые должны будут запускаться в регламенте, в окне настройки расписания.

Наименование	Быстрый доступ	🔊	Расписание
Озон: 01. Загрузить категории товаров	Нет	<input type="checkbox"/>	Не заполнено
Озон: 02. Загрузить товары	Нет	<input type="checkbox"/>	Не заполнено
Озон: 03. Выгрузить товары	Нет	<input type="checkbox"/>	Не заполнено
Озон: 04. Обновить информацию о товарах	Нет	<input type="checkbox"/>	Не заполнено
Озон: 05. Выгрузить цены	Нет	<input type="checkbox"/>	Не заполнено
Озон: 06. Выгрузить все цены	Нет	<input type="checkbox"/>	Не заполнено
Озон: 07. Выгрузить остатки	Нет	<input type="checkbox"/>	Не заполнено
Озон: 08. Выгрузить все остатки	Нет	<input type="checkbox"/>	Не заполнено
Озон: 09. Загрузить заказы с собственного склада	Нет	<input type="checkbox"/>	Не заполнено
Озон: 10. Загрузить заказы со склада сервиса	Нет	<input type="checkbox"/>	Не заполнено
Озон: 11. Загрузить акт отгрузки	Нет	<input type="checkbox"/>	Не заполнено
Озон: 12. Загрузить возвраты (каждый день)	Нет	<input type="checkbox"/>	Не заполнено

Выберете необходимую команду, нажмите на кнопку «...».

Наименование	Быстрый доступ	🔊	Расписание
Озон: 01. Загрузить категории товаров	Нет	<input type="checkbox"/>	Не заполнено
Озон: 02. Загрузить товары	Нет	<input type="checkbox"/>	Не заполнено
Озон: 03. Выгрузить товары	Нет	<input type="checkbox"/>	Не заполнено
Озон: 04. Обновить информацию о товарах	Нет	<input type="checkbox"/>	Не заполнено
Озон: 05. Выгрузить цены	Нет	<input type="checkbox"/>	Не заполнено
Озон: 06. Выгрузить все цены	Нет	<input type="checkbox"/>	Не заполнено
Озон: 07. Выгрузить остатки	Нет	<input type="checkbox"/>	Не заполнено
Озон: 08. Выгрузить все остатки	Нет	<input type="checkbox"/>	Не заполнено
Озон: 09. Загрузить заказы с собственного склада	Нет	<input type="checkbox"/>	Не заполнено
Озон: 10. Загрузить заказы со склада сервиса	Нет	<input type="checkbox"/>	Не заполнено
Озон: 11. Загрузить акт отгрузки	Нет	<input type="checkbox"/>	Не заполнено
Озон: 12. Загрузить возвраты (каждый день)	Нет	<input type="checkbox"/>	Не заполнено

Если требуется выполнение команды каждый день, заполните в окне Расписание поле «Повторять каждые» цифрой 1.



**Расписание** [иконка] [кнопка закрытия]

Общие **Дневное** Недельное Месячное

Дата начала: [календарь] [x] [↑] [↓]

Дата окончания: [календарь] [x] [↑] [↓]

**Повторять каждые: 0 (дн.)**

один день; один раз в день

OK Отмена ?

На вкладке «Недельное» отметьте дни, в которые должна запускаться команда.

**Расписание** [иконка] [кнопка закрытия]

Общие Дневное **Недельное** Месячное

**Дни недели**

Пн  Вт  Ср  Чт  Пт  Сб  Вс

Повторять каждые: 1 (нед.)

один день; один раз в день

OK Отмена ?

На вкладке «Дневное» заполните поле «Повторять через» (заполняется в секундах), периодичность выполнения выбранной команды.

**Расписание** [иконка] [кнопка закрытия]

Общие | Дневное | Недельное | Месячное

Время начала: [HH:MM] × [↑/↓] | Повторять через: 0 [↑/↓] (сек.)

Время окончания: [HH:MM] × [↑/↓] | Повторять с паузой: 0 [↑/↓] (сек.)

Завершать после: [HH:MM] × [↑/↓] | Завершать через: 0 [↑/↓] (сек.)

Детальное расписание дня:

[Добавить] [Удалить] [Еще ▾]

один день; один раз в день

[OK] [Отмена] [?]

Сохраните изменения.

## 12 Интеграция с сервисами

Для перехода к интеграции с сервисами перейдем в "Онлайн торговля" - "Настройки и справочники".

The screenshot shows a web application interface with a yellow header and a left sidebar. The sidebar contains a navigation menu with the following items: Главная, CRM и маркетинг, Продажи, Закупки, Склад и доставка, Казначейство, Финансовый результат и контроллинг, НСИ и администрирование, **Онлайн торговля**, and Инструменты. The main content area is divided into several sections:

- Начальное заполнение**
  - Отчеты по онлайн торговле
  - ★ Настройки и справочники** (highlighted with a red box)
- Система управления контентом**
  - Управление контентом
  - Групповой ввод контента
  - Номенклатура
- Управление продажами в Интернете**
  - Выгрузка спецификации
  - Загрузка данных
  - Ввод начальных остатков товаров в сервисах
  - Поставки товаров в сервисы
  - Заказы клиентов сервисов
  - Доставки заказов клиентам сервисов
  - Возвраты товаров от клиентов сервисов
  - Инвентаризация товаров в сервисах
  - Продажи товаров в сервисе
- Интеграции с сервисами**
  - Загрузка и сопоставление данных по товарам из сервиса
  - ★ Выгрузка данных по товарам, ценам и остаткам в сервис
  - Документы сервисов и торговых площадок
  - Категории товаров сервиса
  - Товары сервиса в разрезе по категориям
  - Товары сервисов
- Склад и доставка в сервисы**
  - Сбор, маркировка и доставка заказов клиентов сервисов
- Электронный документооборот**
  - Выгрузка документа в ЭДО
  - См. также
  - Реестр документов сервисов
- Создать**
  - Номенклатура
- Отчеты**
  - Дополнительные отчеты
- Сервис**
  - Лицензионное и пользовательское соглашения
  - Проверка обновлений
  - Дополнительные обработки
- Узнать больше**
  - Канал в Telegram
  - Группа в Telegram
  - Группа в ВКонтакте
  - Сайт
  - Видео
  - История изменений
  - Что нового

Далее "Настройки и справочники подсистемы "Интеграции с Сервисами".

Перейти на вкладку "Интеграция с Сервисами".

Все настройки указанные в данной вкладке происходят в разрезе выбранной нами авторизации с сервисом.

Классификаторы

- [Категории товаров сервиса](#) / [Подбор классификаторов видов товаров](#)
- Категории товаров сервиса созданные в системе. / Подбор классификаторов видов товаров сервисов
- [Соответствие номенклатуры классификатору](#) / [Загрузить все виды номенклатуры](#)
- Расширенная настройка соответствия видов и групп номенклатуры классификаторам видов товаров сервисов / Загрузить виды номенклатуры из сервиса
- [Сопоставить свойства классификатора](#)
- Настройка сопоставления свойств видов номенклатуры атрибутам категории сервисов

Товары

- [Товары сервиса в разрезе по категориям](#)
- Сопоставленные товары сервиса в разрезе по категориям.
- [Товары сервисов](#) / [Загрузить и сопоставить товары из сервиса](#)
- Сопоставленные товары сервиса (списком). / Загрузить товары из сервиса и сопоставить значений
- [Выгрузить товары](#) / [Загрузить товары записанные в сервисе](#)
- Выгрузить товары зарегистрированные к выгрузке в сервис / Загрузить товары из сервиса
- [Состояние выгрузки товаров](#)
- [Товары зарегистрированные к выгрузке](#) / [Обновить состояние выгрузки товаров](#)
- Товары зарегистрированные к выгрузке на площадке / Обновить информацию о товарах выгруженных ранее
- [Состояние выгрузки товаров в сервис](#)
- Состояние выгрузки товаров в сервис

Цены на товары

- [Выгрузить цены товаров](#) / [Выгрузить все цены товаров](#)
- Выгрузить изменные цены товаров в сервис / Выгрузить все цены товаров в сервис

Остатки товаров

- [Выгрузить остатки товаров](#) / [Выгрузить все остатки товаров](#)
- Выгрузить изменные остатки товаров в сервис / Выгрузить все остатки товаров в сервис
- [Остатки товаров в разрезе по складам](#)
- [Выгрузить остатки товаров](#) / [Выгрузить все остатки товаров](#)
- Выгрузить остатки товаров в разрезе по складам в сервис / Выгрузить все остатки товаров в разрезе по складам в сервис

Группа "Классификаторы" предназначена для работы с категориями, соответствиями, свойствами сервисов (подробнее)

Интеграции с сервисами (IWS)

Общие настройки подсистемы "Интеграция с Сервисами" | Интеграция с Сервисами

Текущая настройка авторизации: **Ozon**

**Классификаторы**

- [Категории товаров сервиса](#) | [Подбор классификаторов видов товаров](#)
- Категории товаров сервиса созданные в системе. | Подбор классификаторов видов товаров сервисов
- [Соответствие номенклатуры классификатору](#) | [Загрузить все виды номенклатуры](#)
- Расширенная настройка соответствия видов и групп номенклатуры классификаторам видов товаров сервисов | Загрузить виды номенклатуры из сервиса
- [Сопоставить свойства классификатора](#)
- Настройка сопоставления свойств видов номенклатуры атрибутам категории сервисов

**Товары**

- [Товары сервиса в разрезе по категориям](#)
- Сопоставленные товары сервиса в разрезе по категориям.
- [Товары сервисов](#) | [Загрузить и сопоставить товары из сервиса](#)
- Сопоставленные товары сервиса (списком). | Загрузить товары из сервиса и сопоставить значений
- [Выгрузить товары](#) | [Загрузить товары записанные в сервисе](#)
- Выгрузить товары зарегистрированные к выгрузке в сервис | Загрузить товары из сервиса
- [Состояние выгрузки товаров](#)
- [Товары зарегистрированные к выгрузке](#) | [Обновить состояние выгрузки товаров](#)
- Товары зарегистрированные к выгрузке на площадке | Обновить информацию о товарах выгруженных ранее
- [Состояние выгрузки товаров в сервис](#)
- Состояние выгрузки товаров в сервис
- [Цены на товары](#)
- [Выгрузить цены товаров](#) | [Выгрузить все Цены товаров Ozon](#)
- Выгрузить измененные цены товаров в сервис | Выгрузить все цены товаров в сервис
- [Остатки товаров](#)
- [Выгрузить остатки товаров](#) | [Выгрузить все остатки товаров](#)
- Выгрузить измененные остатки товаров в сервис | Выгрузить все остатки товаров в сервис
- [Остатки товаров в разрезе по складам](#)
- [Выгрузить остатки товаров](#) | [Выгрузить все остатки товаров](#)
- Выгрузить остатки товаров в разрезе по складам в сервис | Выгрузить все остатки товаров в разрезе по складам в сервис

Группа "Товары" предназначена для работы с товарами сервисов.

Интеграции с сервисами (IWS)

Общие настройки подсистемы "Интеграция с Сервисами" | Интеграция с Сервисами

Текущая настройка авторизации: **Ozon**

**Классификаторы**

- [Категории товаров сервиса](#) | [Подбор классификаторов видов товаров](#)
- Категории товаров сервиса созданные в системе. | Подбор классификаторов видов товаров сервисов
- [Соответствие номенклатуры классификатору](#) | [Загрузить все виды номенклатуры](#)
- Расширенная настройка соответствия видов и групп номенклатуры классификаторам видов товаров сервисов | Загрузить виды номенклатуры из сервиса
- [Сопоставить свойства классификатора](#)
- Настройка сопоставления свойств видов номенклатуры атрибутам категории сервисов

**Товары**

- [Товары сервиса в разрезе по категориям](#)
- Сопоставленные товары сервиса в разрезе по категориям.
- [Товары сервисов](#) | [Загрузить и сопоставить товары из сервиса](#)
- Сопоставленные товары сервиса (списком). | Загрузить товары из сервиса и сопоставить значений
- [Выгрузить товары](#) | [Загрузить товары записанные в сервисе](#)
- Выгрузить товары зарегистрированные к выгрузке в сервис | Загрузить товары из сервиса
- [Состояние выгрузки товаров](#)
- [Товары зарегистрированные к выгрузке](#) | [Обновить состояние выгрузки товаров](#)
- Товары зарегистрированные к выгрузке на площадке | Обновить информацию о товарах выгруженных ранее
- [Состояние выгрузки товаров в сервис](#)
- Состояние выгрузки товаров в сервис
- [Цены на товары](#)
- [Выгрузить цены товаров](#) | [Выгрузить все цены товаров](#)
- Выгрузить измененные цены товаров в сервис | Выгрузить все цены товаров в сервис
- [Остатки товаров](#)
- [Выгрузить остатки товаров](#) | [Выгрузить все остатки товаров](#)
- Выгрузить измененные остатки товаров в сервис | Выгрузить все остатки товаров в сервис
- [Остатки товаров в разрезе по складам](#)
- [Выгрузить остатки товаров](#) | [Выгрузить все остатки товаров](#)
- Выгрузить остатки товаров в разрезе по складам в сервис | Выгрузить все остатки товаров в разрезе по складам в сервис

Группы команд "Цены на товары", "Остатки товаров", "Остатки товаров в разрезе по складам" осуществляют выгрузку соответствующих данных в сервис.

Copyright ©2023 [Консалтинг групп](#). All Rights Reserved.

Копия ООО "Дэнтони Спорт" / Управ... (1С:Предприятие) Поиск Ctrl+Shift+F Меньшенина Татьяна Николаевна

Начальная страница Настройки и справочники по подсистемам "Управления онлайн торговлей" x Интеграции с сервисами (IWS) x

### Интеграции с сервисами (IWS)

Общие настройки подсистемы "Интеграция с Сервисами" Интеграция с Сервисами

Текущая настройка авторизации:

#### Классификаторы

[Категории товаров сервиса](#) [Подбор классификаторов видов товаров](#)  
Категории товаров сервиса созданные в системе. Подбор классификаторов видов товаров сервисов

[Соответствие номенклатуры классификатору](#) [Загрузить все виды номенклатуры](#)  
Расширенная настройка соответствия видов и групп номенклатуры Загрузить виды номенклатуры из сервиса классификаторам видов товаров сервисов

[Сопоставить свойства классификатора](#)  
Настройка сопоставления свойств видов номенклатуры атрибутам категории сервисов

#### Товары

[Товары сервиса в разрезе по категориям](#)  
Сопоставленные товары сервиса в разрезе по категориям.

[Товары сервисов](#) [Загрузить и сопоставить товары из сервиса](#)  
Сопоставленные товары сервиса (списком). Загрузить товары из сервиса и сопоставить значений

[Выгрузить товары](#) [Загрузить товары записанные в сервисе](#)  
Выгрузить товары зарегистрированные к выгрузке в сервис Загрузить товары из сервиса

[Состояние выгрузки товаров](#) [Обновить состояние выгрузки товаров](#)  
[Товары зарегистрированные к выгрузке](#) Обновить информацию о товарах выгруженных ранее  
Товары зарегистрированные к выгрузке на площадки

[Состояние выгрузки товаров в сервис](#)  
Состояние выгрузки товаров в сервис

#### Цены на товары

[Выгрузить цены товаров](#) [Выгрузить все цены товаров](#)  
Выгрузить измененные цены товаров в сервис Выгрузить все цены товаров в сервис

[Остатки товаров](#) [Выгрузить все остатки товаров](#)  
[Выгрузить остатки товаров](#) Выгрузить измененные остатки товаров в сервис Выгрузить все остатки товаров в сервис

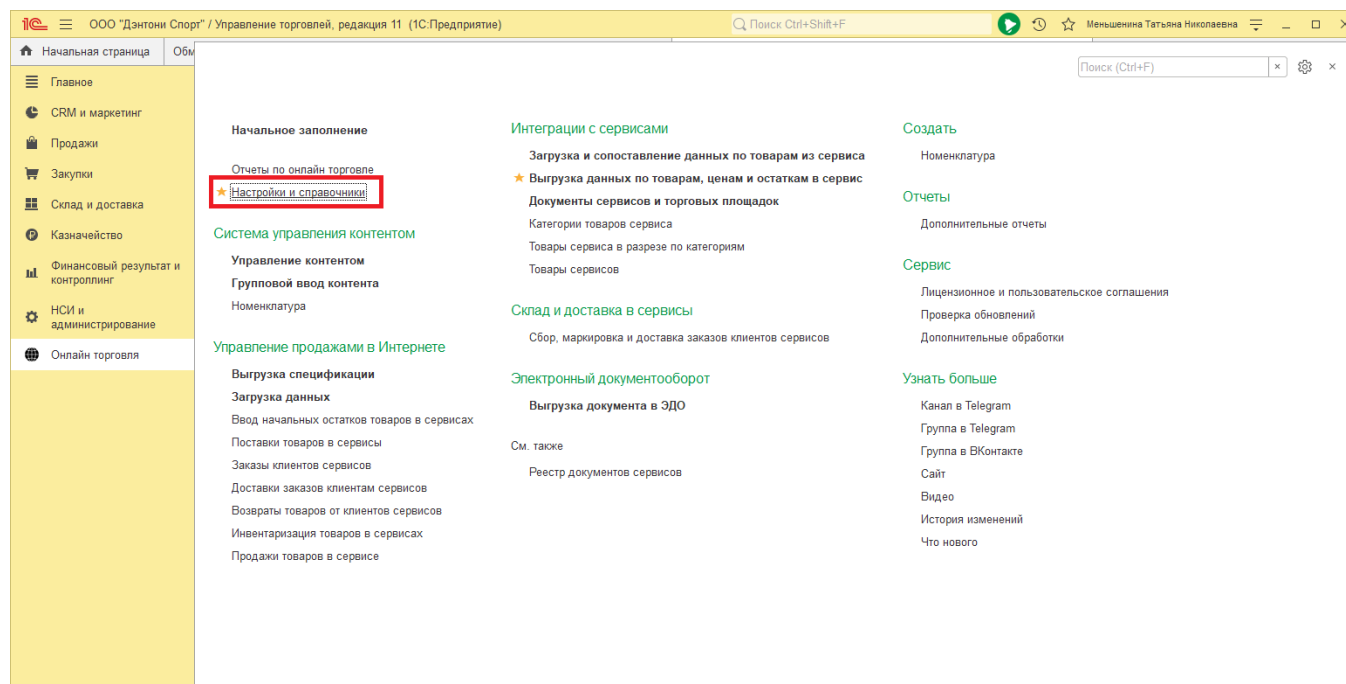
[Остатки товаров в разрезе по складам](#) [Выгрузить все остатки товаров](#)  
[Выгрузить остатки товаров](#) Выгрузить остатки товаров в разрезе по складам в сервис Выгрузить все остатки товаров в разрезе по складам в сервис

## 12.1 Свойства и характеристики номенклатуры сервиса

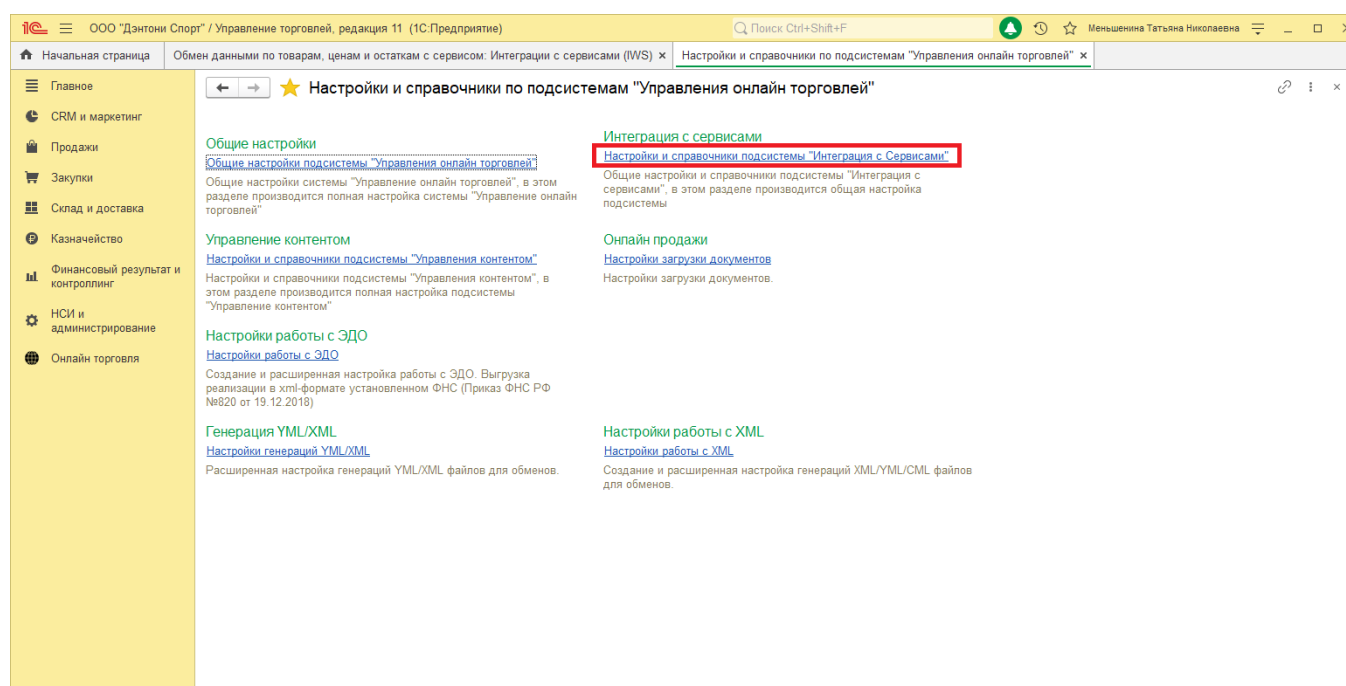
Сервис позволяет загружать, хранить свойства и характеристики данных товаров сервиса. Для каждого вида товара будет свой набор свойств и характеристик. Также набор свойств будет различен в разных сервисах.

Перед тем как загружать характеристики необходимо загрузить и создать категории товаров.

Перейдем в «Онлайн торговля» – «Настройки и справочники»,

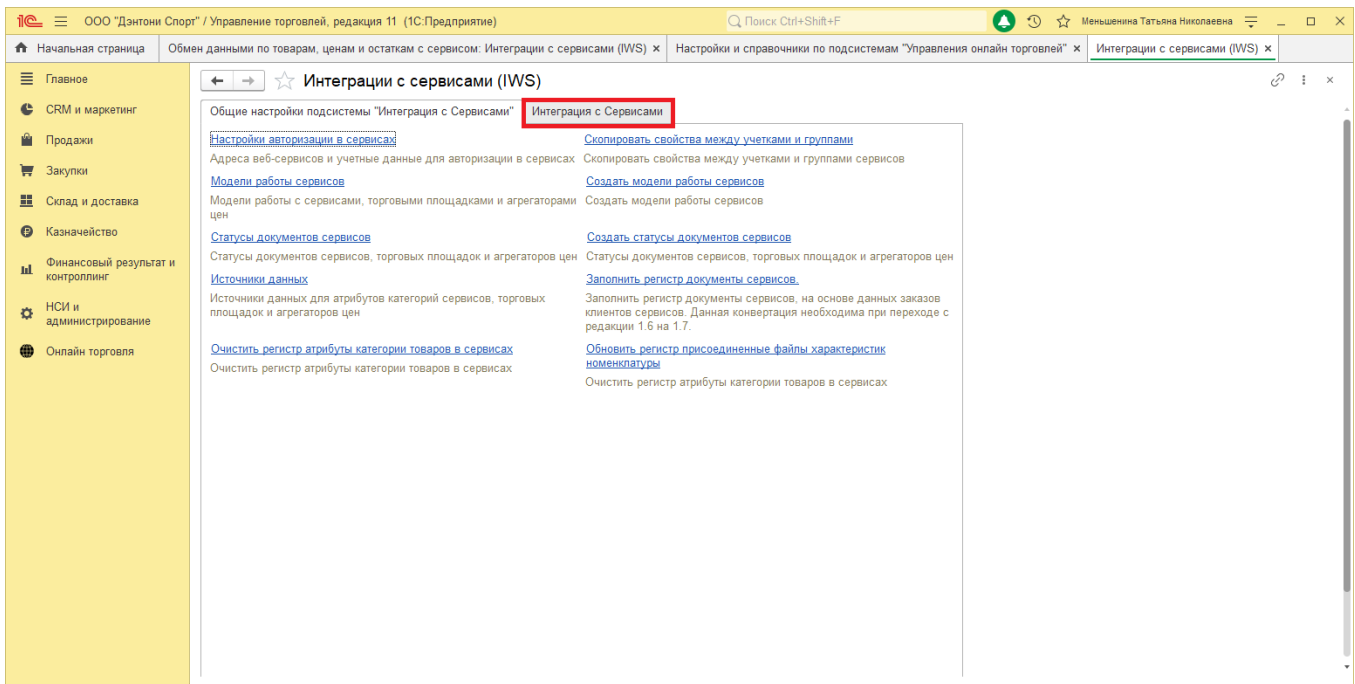


далее "Настройки и справочники подсистемы «Интеграция с Сервисами».

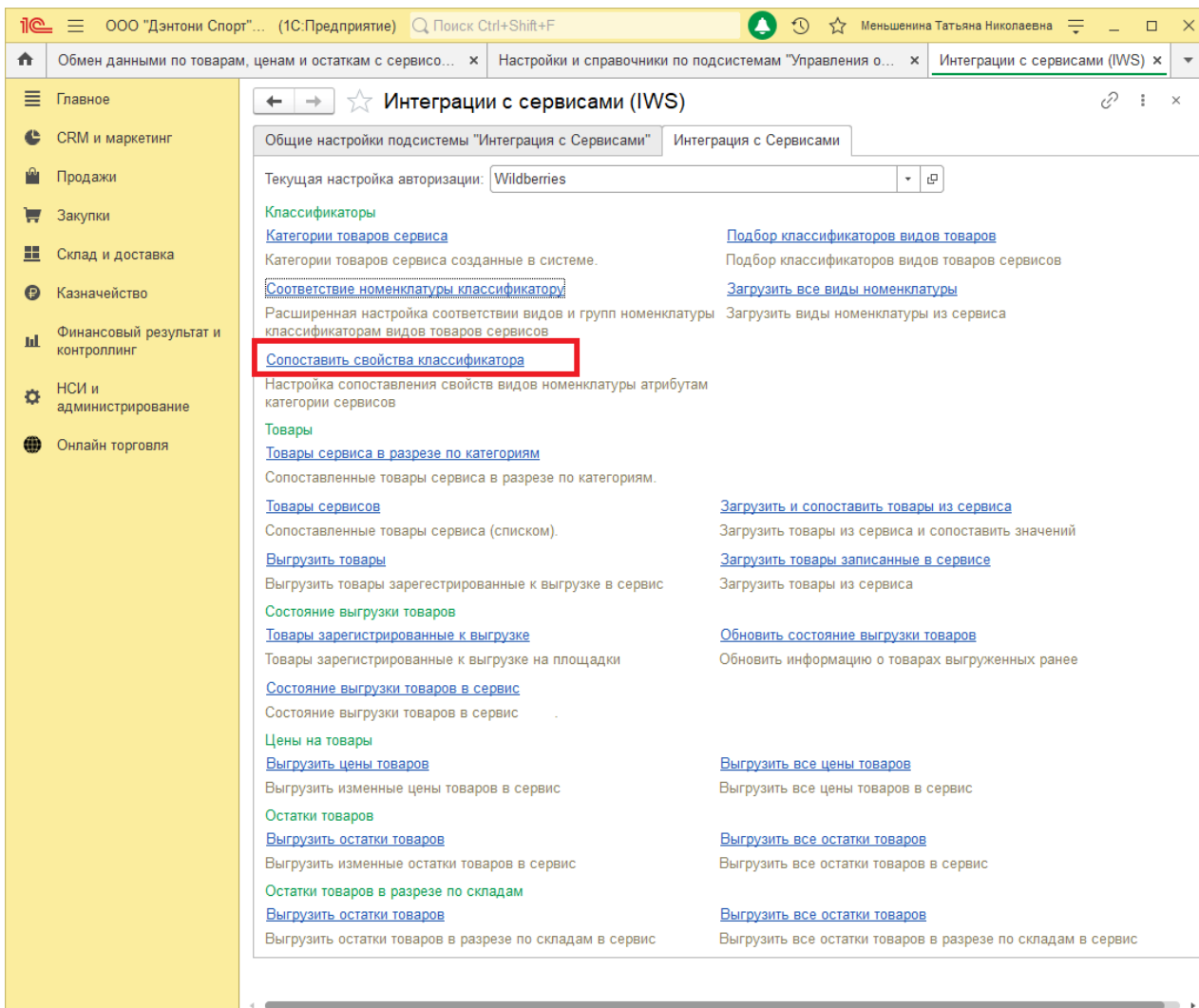


Далее вкладка «Интеграция с Сервисами»,





пункт «Сопоставить свойства классификатора».



В открывшемся окне будут отображены характеристики для выбранного вида номенклатуры, указанной учетной записи.

ООО "Дантони Спорт" / Управление торговлей, редакция 11 (1С:Предприятие) | Поиск Ctrl+Shift+F | Менюшина Татьяна Николаевна

Обмен данными по товарам, ценам и остаткам с сервисом: Интеграции с с... | Настройки и справочники по подсистемам "Управления онлайн торговлей" | Интеграции с сервисами (IWS) | Сопоставление свойств: Интеграции с сервисами (IWS)

Сопоставление свойств: Интеграции с сервисами (IWS)

Настройка авторизации: Wildberries | Вид номенклатуры сервиса: Палки для скандинавской ходьбы | Вид номенклатуры: Палки для скандинавской ходьбы

Свойство	Идентификатор	Наименование	Комме...	Обязательное	Мно...	Тип	Идентификатор ...	Источник
<input checked="" type="checkbox"/>	Страна	countryProduction	Страна	<input checked="" type="checkbox"/>		Список	/countries	card
<input checked="" type="checkbox"/>	Бренд	Бренд	Бренд	<input checked="" type="checkbox"/>		Список	/brands	data
<input checked="" type="checkbox"/>	Описание	Описание	Описание			Строка		data
<input type="checkbox"/>	Ключевые слова	Ключевые слова	Ключевые слова			Строка		data
<input checked="" type="checkbox"/>	Комплектация	Комплектация	Комплектация	<input checked="" type="checkbox"/>	<input checked="" type="checkbox"/>	Список (выбор несколько)	/contents	data
<input checked="" type="checkbox"/>	Спортивное назначение	Спортивное назначение	Спортивное назначение		<input checked="" type="checkbox"/>	Список (выбор несколько)	/ext	data
<input checked="" type="checkbox"/>	Назначение	Назначение	Назначение		<input checked="" type="checkbox"/>	Список (выбор несколько)	/ext	data
<input checked="" type="checkbox"/>	Длина минимальная длина (см)	Длина минимальная длина (см)	Длина минимальная длина (см)			Число целое		data
<input checked="" type="checkbox"/>	Длина максимальная длина (см)	Длина максимальная длина (см)	Длина максимальная длина (...)			Число целое		data
<input checked="" type="checkbox"/>	Вес товара с упаковкой (г)	Вес товара с упаковкой (г)	Вес товара с упаковкой (г)			Число целое		data
<input type="checkbox"/>	Вес одного предмета (г)	Вес одного предмета (г)	Вес одного предмета (г)			Число целое		data
<input type="checkbox"/>	Ширина упаковки	Ширина упаковки	Ширина упаковки			Число целое		data
<input type="checkbox"/>	Высота упаковки	Высота упаковки	Высота упаковки			Число целое		data
<input checked="" type="checkbox"/>	Глубина упаковки	Глубина упаковки	Глубина упаковки	<input checked="" type="checkbox"/>		Число целое		data
<input checked="" type="checkbox"/>	Механизм блокировки	Механизм блокировки	Механизм блокировки		<input checked="" type="checkbox"/>	Список (выбор несколько)	/ext	data
<input checked="" type="checkbox"/>	Диаметр древка палки	Диаметр древка палки	Диаметр древка палки			Число целое		data
<input checked="" type="checkbox"/>	Материал древка	Материал древка	Материал древка		<input checked="" type="checkbox"/>	Список (выбор несколько)	/ext	data
<input checked="" type="checkbox"/>	Вид темляка	Вид темляка	Вид темляка		<input checked="" type="checkbox"/>	Список (выбор несколько)	/ext	data
<input checked="" type="checkbox"/>	Материал наконечника	Материал наконечника	Материал наконечника		<input checked="" type="checkbox"/>	Список (выбор несколько)	/ext	data
<input checked="" type="checkbox"/>	Особенности палок	Особенности палок	Особенности палок		<input checked="" type="checkbox"/>	Список (выбор несколько)	/ext	data

Активация Windows

Изменить вид номенклатуры можно выбрав его в списке «Вид номенклатуры сервиса», данные в окне будут обновлены.

ООО "Дантони Спорт" / Управление торговлей, редакция 11 (1С:Предприятие) | Поиск Ctrl+Shift+F | Менюшина Татьяна Николаевна

Обмен данными по товарам, ценам и остаткам с сервисом: Интеграции с с... | Настройки и справочники по подсистемам "Управления онлайн торговлей" | Интеграции с сервисами (IWS) | Сопоставление свойств: Интеграции с сервисами (IWS)

Сопоставление свойств: Интеграции с сервисами (IWS)

Настройка авторизации: Wildberries | Вид номенклатуры сервиса: Палки для скандинавской ходьбы | Вид номенклатуры: Палки для скандинавской ходьбы

Свойство	Идентификатор	Наименование	Комме...	Обязательное	Мно...	Тип	Идентификатор ...	Источник
<input checked="" type="checkbox"/>	Страна	countryProduction	Страна	<input checked="" type="checkbox"/>		Список	/countries	card
<input checked="" type="checkbox"/>	Бренд	Бренд	Бренд	<input checked="" type="checkbox"/>		Список	/brands	data
<input checked="" type="checkbox"/>	Описание	Описание	Описание			Строка		data
<input type="checkbox"/>	Ключевые слова	Ключевые слова	Ключевые слова			Строка		data
<input checked="" type="checkbox"/>	Комплектация	Комплектация	Комплектация	<input checked="" type="checkbox"/>	<input checked="" type="checkbox"/>	Список (выбор несколько)	/contents	data
<input checked="" type="checkbox"/>	Спортивное назначение	Спортивное назначение	Спортивное назначение		<input checked="" type="checkbox"/>	Список (выбор несколько)	/ext	data
<input checked="" type="checkbox"/>	Назначение	Назначение	Назначение		<input checked="" type="checkbox"/>	Список (выбор несколько)	/ext	data
<input checked="" type="checkbox"/>	Длина минимальная длина (см)	Длина минимальная длина (см)	Длина минимальная длина (см)			Число целое		data
<input checked="" type="checkbox"/>	Длина максимальная длина (см)	Длина максимальная длина (см)	Длина максимальная длина (см)			Число целое		data
<input checked="" type="checkbox"/>	Вес товара с упаковкой (г)	Вес товара с упаковкой (г)	Вес товара с упаковкой (г)			Число целое		data
<input type="checkbox"/>	Вес одного предмета (г)	Вес одного предмета (г)	Вес одного предмета (г)			Число целое		data
<input type="checkbox"/>	Ширина упаковки	Ширина упаковки	Ширина упаковки			Число целое		data
<input type="checkbox"/>	Высота упаковки	Высота упаковки	Высота упаковки			Число целое		data
<input checked="" type="checkbox"/>	Глубина упаковки	Глубина упаковки	Глубина упаковки	<input checked="" type="checkbox"/>		Число целое		data
<input checked="" type="checkbox"/>	Механизм блокировки	Механизм блокировки	Механизм блокировки		<input checked="" type="checkbox"/>	Список (выбор несколько)	/ext	data
<input checked="" type="checkbox"/>	Диаметр древка палки	Диаметр древка палки	Диаметр древка палки			Число целое		data
<input checked="" type="checkbox"/>	Материал древка	Материал древка	Материал древка		<input checked="" type="checkbox"/>	Список (выбор несколько)	/ext	data
<input checked="" type="checkbox"/>	Вид темляка	Вид темляка	Вид темляка		<input checked="" type="checkbox"/>	Список (выбор несколько)	/ext	data
<input checked="" type="checkbox"/>	Материал наконечника	Материал наконечника	Материал наконечника		<input checked="" type="checkbox"/>	Список (выбор несколько)	/ext	data
<input checked="" type="checkbox"/>	Особенности палок	Особенности палок	Особенности палок		<input checked="" type="checkbox"/>	Список (выбор несколько)	/ext	data

Активация Windows

## 12.2 Загрузка значений свойств из сервиса

Для того чтобы загрузить значения свойства из сервиса нажмите кнопку «Загрузить свойства из сервиса».

Сопоставление свойств: Интеграции с сервисами (IWS)

Настройка авторизации: Wildberries Вид номенклатуры сервиса: Палки для скандинавской ход Вид номенклатуры: Палки для скандинавской ход

Свойство	Идентификатор	Наименование	Комме...	Обязательное	Мно...	Тип
<input checked="" type="checkbox"/> Страна	countryProduction	Страна		<input checked="" type="checkbox"/>		Список
<input checked="" type="checkbox"/> Бренд	Бренд	Бренд		<input checked="" type="checkbox"/>		Список
<input checked="" type="checkbox"/> Описание	Описание	Описание				Строка
<input type="checkbox"/>	Ключевые слова	Ключевые слова				Строка
<input checked="" type="checkbox"/> Комплектация	Комплектация	Комплектация		<input checked="" type="checkbox"/>	<input checked="" type="checkbox"/>	Список (выбор нескольк
<input checked="" type="checkbox"/> Спортивное назначение	Спортивное назначение	Спортивное назначение			<input checked="" type="checkbox"/>	Список (выбор нескольк
<input checked="" type="checkbox"/> Назначение	Назначение	Назначение			<input checked="" type="checkbox"/>	Список (выбор нескольк
<input checked="" type="checkbox"/> Длина минимальная длина (см)	Длина минимальная длина (см)	Длина минимальная длина (см)				Число целое
<input checked="" type="checkbox"/> Длина максимальная длина (см)	Длина максимальная длина (см)	Длина максимальная длина (...)				Число целое
<input checked="" type="checkbox"/> Вес товара с упаковкой (г)	Вес товара с упаковкой (г)	Вес товара с упаковкой (г)				Число целое
<input type="checkbox"/>	Вес одного предмета (г)	Вес одного предмета (г)				Число целое
<input type="checkbox"/>	Ширина упаковки	Ширина упаковки				Число целое
<input type="checkbox"/>	Высота упаковки	Высота упаковки				Число целое
<input checked="" type="checkbox"/> Глубина упаковки	Глубина упаковки	Глубина упаковки		<input checked="" type="checkbox"/>		Число целое
<input checked="" type="checkbox"/> Механизм блокировки	Механизм блокировки	Механизм блокировки			<input checked="" type="checkbox"/>	Список (выбор нескольк
<input checked="" type="checkbox"/> Диаметр дровка палки	Диаметр дровка палки	Диаметр дровка палки				Число целое

В открывшемся окне нажмите кнопку «Загрузить значения свойства», загрузка может занять некоторое время (например, Бренды и размеры загружаются дольше остальных свойств).

Сопоставление значений свойства Спортивное назначение: Интеграции с сервисами (IWS)

Настройка авторизации: Wildberries Вид номенклатуры сервиса: Палки для сканди Вид номенклатуры: Палки для сканди Свойство: Спортивное назна ...

Фильтр значений:

Значения	Идентификатор	Наименование
----------	---------------	--------------

Отметьте значения, которые необходимо записать в 1С и нажмите кнопку «Записать выбранные значения».

ен данными по товарам, ценам и остаткам с сервисом: Интеграции с сервисами (IWS) × Сопоставление значений свойства Спортивное назначение: Интеграции с сервисами (IWS) ×

← → ☆ Сопоставление значений свойства Спортивное назначение: Интеграции с сервисами (IWS) 🔗 ⋮ ×

**Загрузить значения свойства** 📄 📄 🔍 Подобрать (автоматически) 📄 **Записать выбранные значения** ⌵ Еще

Настройка авторизации: Wildberries 🔗 Вид номенклатуры сервиса: Палки для сканди 🔗 Вид номенклатуры: Палки для сканди 🔗 Свойство: Спортивное назна ... 🔗

Фильтр значений:  ×

Значения	Идентификатор	Наименование
<input type="checkbox"/>	большой теннис	большой теннис
<input checked="" type="checkbox"/>	гимнастика	гимнастика
<input checked="" type="checkbox"/>	настольный теннис	настольный теннис
<input checked="" type="checkbox"/>	бадминтон	бадминтон
<input checked="" type="checkbox"/>	пелота	пелота
<input type="checkbox"/>	кетчбол	кетчбол
<input type="checkbox"/>	шахматы	шахматы
<input type="checkbox"/>	скейтбординг	скейтбординг
<input type="checkbox"/>	сноубординг	сноубординг
<input type="checkbox"/>	сноускейтинг	сноускейтинг
<input type="checkbox"/>	танцы	танцы
<input type="checkbox"/>	велоспорт	велоспорт

Если нужно снять или отметить все флаги, используйте соответствующие кнопки на панели.

Также можно использовать фильтр, для быстрого поиска по загруженным значениям.

ен данными по товарам, ценам и остаткам с сервисом: Интеграции с сервисами (IWS) × Сопоставление значений свойства Спортивное назначение: Интеграции с сервисами (IWS) ×

← → ☆ Сопоставление значений свойства Спортивное назначение: Интеграции с сервисами (IWS) 🔗 ⋮ ×

**Загрузить значения свойства** 📄 📄 🔍 Подобрать (автоматически) 📄 **Записать выбранные значения** ⌵ Еще

Настройка авторизации: Wildberries 🔗 Вид номенклатуры сервиса: Палки для сканди 🔗 Вид номенклатуры: Палки для сканди 🔗 Свойство: Спортивное назна ... 🔗

Фильтр значений:  ×

Значения	Идентификатор	Наименование
<input type="checkbox"/>	большой теннис	большой теннис
<input checked="" type="checkbox"/>	гимнастика	гимнастика
<input checked="" type="checkbox"/>	настольный теннис	настольный теннис
<input checked="" type="checkbox"/>	бадминтон	бадминтон
<input checked="" type="checkbox"/>	пелота	пелота
<input type="checkbox"/>	кетчбол	кетчбол
<input type="checkbox"/>	шахматы	шахматы
<input type="checkbox"/>	скейтбординг	скейтбординг
<input type="checkbox"/>	сноубординг	сноубординг

Закройте окно.

## 12.3 Виды номенклатуры сервиса

Для загрузки всех видов номенклатуры на вкладке «Интеграция с Сервисами» нажать «Загрузить все виды номенклатуры».

Будут загружены все виды номенклатуры, имеющиеся в сервисе. Это может быть эффективно, если вы торгуете различным ассортиментом товаров и делать подбор каждого вида из классификатора для загрузки в систему, может оказаться трудоемким процессом.

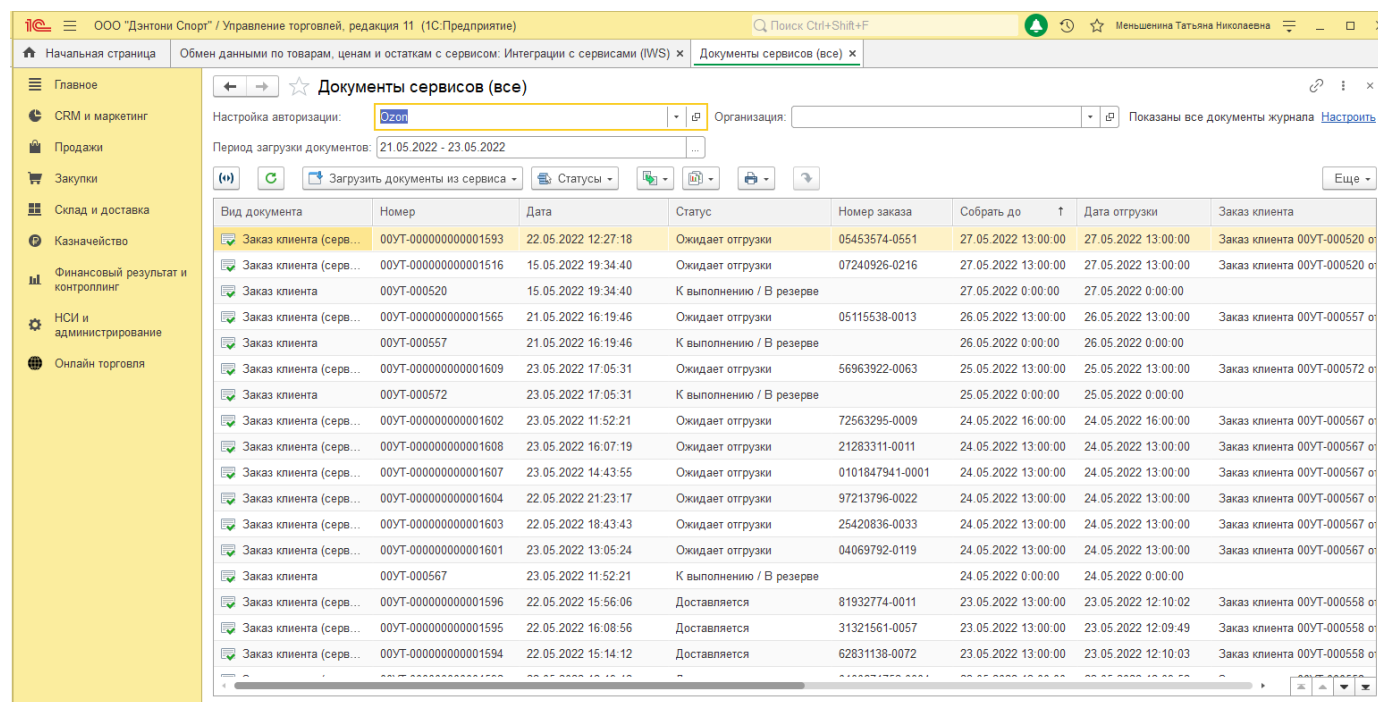
The screenshot shows the 'Integration with Services (IWS)' settings page. The current authorization is set to 'Ozon'. The page is divided into several sections:

- Классификаторы**
  - [Категории товаров сервиса](#) (Categories of goods created in the system)
  - [Подбор классификаторов видов товаров](#) (Selection of classification codes for goods types)
  - [Соответствие номенклатуры классификатору](#) (Expanded matching settings for goods and group classification codes)
  - [Загрузить все виды номенклатуры](#) (Load all classification codes from the service) - **highlighted in a red box**
  - [Загрузить виды номенклатуры из сервиса](#) (Load classification codes from the service)
  - [Сопоставить свойства классификатора](#) (Matching settings for classification code properties)
- Товары**
  - [Товары сервиса в разрезе по категориям](#) (Matched goods by category)
  - [Загрузить и сопоставить товары из сервиса](#) (Load and match goods from the service)
  - [Товары сервисов](#) (Matched goods by list)
  - [Загрузить товары из сервиса и сопоставить значений](#) (Load goods from the service and match values)
  - [Выгрузить товары](#) (Export goods registered for export to the service)
  - [Загрузить товары записанные в сервисе](#) (Load goods recorded in the service)
  - [Состояние выгрузки товаров](#) (Goods registered for export to the platform)
  - [Загрузить товары из сервиса](#) (Load goods from the service)
  - [Товары зарегистрированные к выгрузке](#) (Goods registered for export)
  - [Обновить состояние выгрузки товаров](#) (Update export status information)
  - [Состояние выгрузки товаров в сервис](#) (Goods export status in the service)
  - [Обновить информацию о товарах выгруженных ранее](#) (Update information on previously exported goods)
- Цены на товары**
  - [Выгрузить цены товаров](#) (Export variable goods prices to the service)
  - [Выгрузить все цены товаров](#) (Export all goods prices to the service)
  - [Выгрузить все цены товаров в сервис](#) (Export all goods prices to the service)
- Остатки товаров**
  - [Выгрузить остатки товаров](#) (Export variable goods stock to the service)
  - [Выгрузить все остатки товаров](#) (Export all goods stock to the service)
  - [Выгрузить все остатки товаров в сервис](#) (Export all goods stock to the service)
  - [Остатки товаров в разрезе по складам](#) (Export goods stock by warehouse)
  - [Выгрузить все остатки товаров](#) (Export all goods stock)
  - [Выгрузить все остатки товаров в сервис](#) (Export all goods stock to the service)
  - [Выгрузить все остатки товаров в разрезе по складам в сервис](#) (Export all goods stock by warehouse to the service)

## 13 Работа с документами

«Интеграция с маркетплейсами» позволяет загрузить данные о продажах и возвратах из сервисов и сформировать различные документы в 1С. Подробнее о настройках генерации документов.

В системе предусмотрен журнал документов сервиса. Чтобы открыть окно журнала, перейдите в «Онлайн торговля» – «Документы сервисов и торговых площадок».



Скриншот интерфейса программы 1С, отображающий журнал документов сервиса. Вверху окна заголовок «Документы сервисов (все)». В центре экрана таблица с данными о документах.

Вид документа	Номер	Дата	Статус	Номер заказа	Собрать до	Дата отгрузки	Заказ клиента
Заказ клиента (серв...)	00УТ-000000000001593	22.05.2022 12:27:18	Ожидает отгрузки	05453574-0551	27.05.2022 13:00:00	27.05.2022 13:00:00	Заказ клиента 00УТ-000520 о
Заказ клиента (серв...)	00УТ-000000000001516	15.05.2022 19:34:40	Ожидает отгрузки	07240926-0216	27.05.2022 13:00:00	27.05.2022 13:00:00	Заказ клиента 00УТ-000520 о
Заказ клиента	00УТ-000520	15.05.2022 19:34:40	К выполнению / В резерве		27.05.2022 0:00:00	27.05.2022 0:00:00	
Заказ клиента (серв...)	00УТ-000000000001565	21.05.2022 16:19:46	Ожидает отгрузки	05115538-0013	26.05.2022 13:00:00	26.05.2022 13:00:00	Заказ клиента 00УТ-000557 о
Заказ клиента	00УТ-000557	21.05.2022 16:19:46	К выполнению / В резерве		26.05.2022 0:00:00	26.05.2022 0:00:00	
Заказ клиента (серв...)	00УТ-000000000001609	23.05.2022 17:05:31	Ожидает отгрузки	56963922-0063	25.05.2022 13:00:00	25.05.2022 13:00:00	Заказ клиента 00УТ-000572 о
Заказ клиента	00УТ-000572	23.05.2022 17:05:31	К выполнению / В резерве		25.05.2022 0:00:00	25.05.2022 0:00:00	
Заказ клиента (серв...)	00УТ-000000000001602	23.05.2022 11:52:21	Ожидает отгрузки	72563295-0009	24.05.2022 16:00:00	24.05.2022 16:00:00	Заказ клиента 00УТ-000567 о
Заказ клиента (серв...)	00УТ-000000000001608	23.05.2022 16:07:19	Ожидает отгрузки	21283311-0011	24.05.2022 13:00:00	24.05.2022 13:00:00	Заказ клиента 00УТ-000567 о
Заказ клиента (серв...)	00УТ-000000000001607	23.05.2022 14:43:55	Ожидает отгрузки	0101847941-0001	24.05.2022 13:00:00	24.05.2022 13:00:00	Заказ клиента 00УТ-000567 о
Заказ клиента (серв...)	00УТ-000000000001604	22.05.2022 21:23:17	Ожидает отгрузки	97213796-0022	24.05.2022 13:00:00	24.05.2022 13:00:00	Заказ клиента 00УТ-000567 о
Заказ клиента (серв...)	00УТ-000000000001603	22.05.2022 18:43:43	Ожидает отгрузки	25420836-0033	24.05.2022 13:00:00	24.05.2022 13:00:00	Заказ клиента 00УТ-000567 о
Заказ клиента (серв...)	00УТ-000000000001601	23.05.2022 13:05:24	Ожидает отгрузки	04069792-0119	24.05.2022 13:00:00	24.05.2022 13:00:00	Заказ клиента 00УТ-000567 о
Заказ клиента	00УТ-000567	23.05.2022 11:52:21	К выполнению / В резерве		24.05.2022 0:00:00	24.05.2022 0:00:00	
Заказ клиента (серв...)	00УТ-000000000001596	22.05.2022 15:56:06	Доставляется	81932774-0011	23.05.2022 13:00:00	23.05.2022 12:10:02	Заказ клиента 00УТ-000558 о
Заказ клиента (серв...)	00УТ-000000000001595	22.05.2022 16:08:56	Доставляется	31321561-0057	23.05.2022 13:00:00	23.05.2022 12:09:49	Заказ клиента 00УТ-000558 о
Заказ клиента (серв...)	00УТ-000000000001594	22.05.2022 15:14:12	Доставляется	62831138-0072	23.05.2022 13:00:00	23.05.2022 12:10:03	Заказ клиента 00УТ-000558 о

В данном окне пользователь видит документы, которые были загружены на основании данных сервиса, либо участвовали в отгрузке в сервис.

Документы сервисов (все)

Настройка авторизации: Wildberries БТ Организация: Показаны все документы журнала [Настроить](#)

Период загрузки документов: 19.05.2022 - 22.05.2022 Подразделение:

№	Номер	Дата	Статус	Номер зак...	Собрать до	Дата отгрузки	Заказ клиента
1	0000-000000000016508	16.05.2022 14:34:48	Ожидает отгрузки	294777126	16.05.20...	16.05.2022 14:34:48	Заказ клиента 0000-004866 от 16.05.202...
2	0000-000000000016507	16.05.2022 13:27:39	Ожидает отгрузки	294700746	16.05.20...	16.05.2022 13:27:39	Заказ клиента 0000-004866 от 16.05.202...
3	0000-000000000016510	16.05.2022 12:52:20	Ожидает отгрузки	294658705	16.05.20...	16.05.2022 12:52:20	Заказ клиента 0000-004866 от 16.05.202...
4	0000-000000000016509	16.05.2022 11:47:04	Ожидает отгрузки	294582680	16.05.20...	16.05.2022 11:47:04	Заказ клиента 0000-004866 от 16.05.202...
5	0000-000000000016504	16.05.2022 11:07:36	Ожидает отгрузки	294537726	16.05.20...	16.05.2022 11:07:36	Заказ клиента 0000-004866 от 16.05.202...
6	0000-000000000016503	16.05.2022 10:18:46	Ожидает отгрузки	294483478	16.05.20...	16.05.2022 10:18:46	Заказ клиента 0000-004866 от 16.05.202...
7	0000-000000000016502	16.05.2022 10:09:35	Ожидает отгрузки	294473635	16.05.20...	16.05.2022 10:09:35	Заказ клиента 0000-004866 от 16.05.202...
8	0000-000000000016501	16.05.2022 9:43:02	Ожидает отгрузки	294446044	16.05.20...	16.05.2022 9:43:02	Заказ клиента 0000-004866 от 16.05.202...
9	0000-000000000016500	16.05.2022 5:08:47	Ожидает отгрузки	294289719	16.05.20...	16.05.2022 5:08:47	Заказ клиента 0000-004866 от 16.05.202...
10	0000-004866	16.05.2022 5:08:47	К выполнению / В рез...		16.05.20...	16.05.2022 0:00:00	
11	0000-000000000016492	15.05.2022 23:18:44	Ожидает подтверждения	294185238	15.05.20...	15.05.2022 23:18:44	Заказ клиента 0000-004858 от 15.05.202...
12	0000-004858	15.05.2022 23:18:44	К выполнению / В рез...	294185238	15.05.20...	15.05.2022 0:00:00	
13	0000-000000000016455	15.05.2022 21:16:08	Ожидает подтверждения	294049019	15.05.20...	15.05.2022 21:16:08	Заказ клиента 0000-004821 от 15.05.202...
14	0000-004821	15.05.2022 21:16:08	К выполнению / В рез...	294049019	15.05.20...	15.05.2022 0:00:00	
15	0000-000000000016407	15.05.2022 14:57:18	Ожидает подтверждения	293615309	15.05.20...	15.05.2022 14:57:18	Заказ клиента 0000-004773 от 15.05.202...
16	0000-004773	15.05.2022 14:57:18	К выполнению / В рез...	293615309	15.05.20...	15.05.2022 0:00:00	
17	0000-000000000016387	15.05.2022 13:50:26	Ожидает подтверждения	293542072	15.05.20...	15.05.2022 13:50:26	Заказ клиента 0000-004753 от 15.05.202...
18	0000-004753	15.05.2022 13:50:26	К выполнению / В рез...	293542072	15.05.20...	15.05.2022 0:00:00	
19	0000-000000000016378	15.05.2022 13:18:27	Ожидает подтверждения	293506232	15.05.20...	15.05.2022 13:18:27	Заказ клиента 0000-004744 от 15.05.202...
20	0000-004744	15.05.2022 13:18:27	К выполнению / В рез...	293506232	15.05.20...	15.05.2022 0:00:00	
21	0000-000000000016357	15.05.2022 11:37:21	Ожидает подтверждения	293396244	15.05.20...	15.05.2022 11:37:21	Заказ клиента 0000-004723 от 15.05.202...

Выбрав в поле «Настройка авторизации» необходимую настройку, журнал отобразит данные по выбранной учетной записи.

За загрузку периода отвечает поле «Период загрузки документов», в нем указывается даты, за которые нужно загрузить документы сервиса.

Документы сервисов (все)

Настройка авторизации: Wildberries БТ Организация: Показаны все документы журнала [Настроить](#)

Период загрузки документов: 19.05.2022 - 22.05.2022 Подразделение:

№	Номер	Дата	Статус	Номер зак...	Собрать до	Дата отгрузки	Заказ клиента
1	0000-000000000016508	16.05.2022 14:34:48	Ожидает отгрузки	294777126	16.05.20...	16.05.2022 14:34:48	Заказ клиента 0000-004866 от 16.05.202...
2	0000-000000000016507	16.05.2022 13:27:39	Ожидает отгрузки	294700746	16.05.20...	16.05.2022 13:27:39	Заказ клиента 0000-004866 от 16.05.202...
3	0000-000000000016510	16.05.2022 12:52:20	Ожидает отгрузки	294658705	16.05.20...	16.05.2022 12:52:20	Заказ клиента 0000-004866 от 16.05.202...
4	0000-000000000016509	16.05.2022 11:47:04	Ожидает отгрузки	294582680	16.05.20...	16.05.2022 11:47:04	Заказ клиента 0000-004866 от 16.05.202...
5	0000-000000000016504	16.05.2022 11:07:36	Ожидает отгрузки	294537726	16.05.20...	16.05.2022 11:07:36	Заказ клиента 0000-004866 от 16.05.202...
6	0000-000000000016503	16.05.2022 10:18:46	Ожидает отгрузки	294483478	16.05.20...	16.05.2022 10:18:46	Заказ клиента 0000-004866 от 16.05.202...
7	0000-000000000016502	16.05.2022 10:09:35	Ожидает отгрузки	294473635	16.05.20...	16.05.2022 10:09:35	Заказ клиента 0000-004866 от 16.05.202...

В журнале отображается выбранный пользователем период, который можно выбрать нажав на кнопку, указанную ниже.

Для загрузки документов необходимо перейти в пункт «Загрузить документы из сервиса» и выбрать требуемую команду.



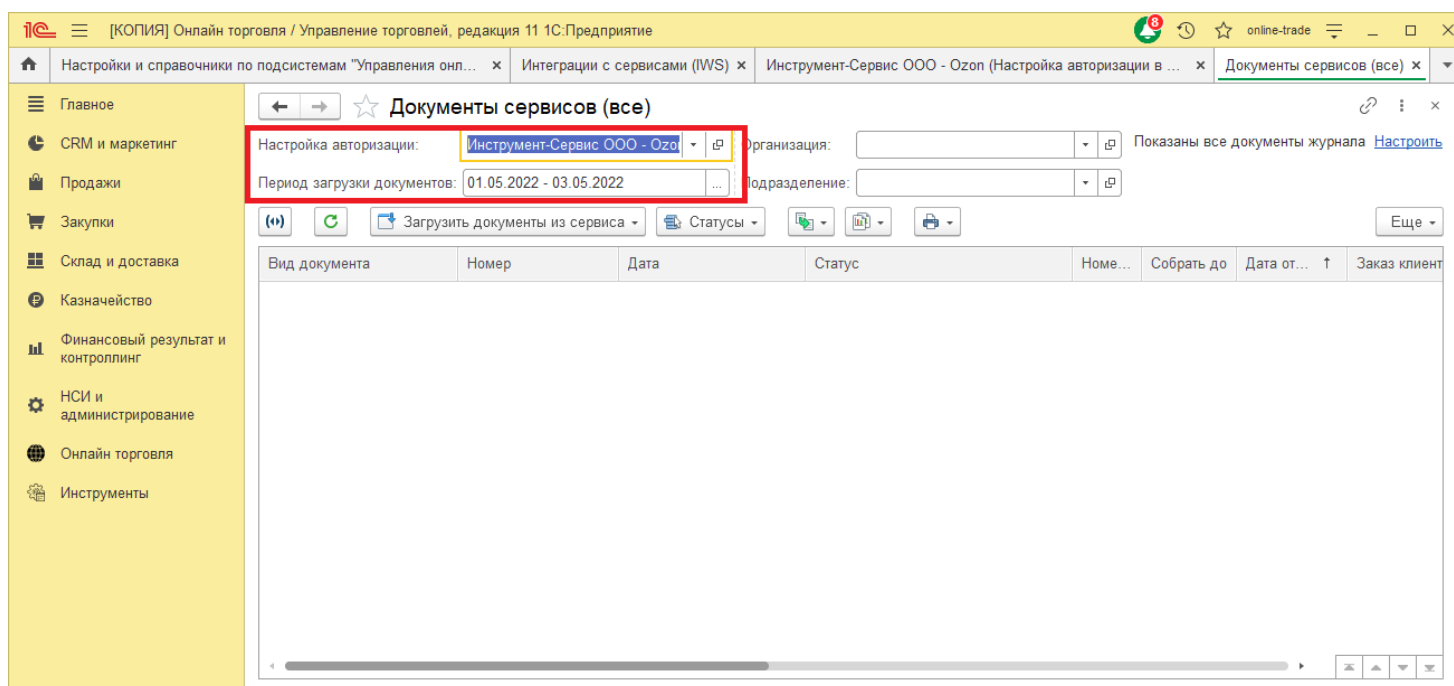
## 13.1 Заказы клиентов сервисов и торговых площадок

Заказы клиентов сервисов загружаются в соответствии с настройками авторизации, подробнее описано здесь.

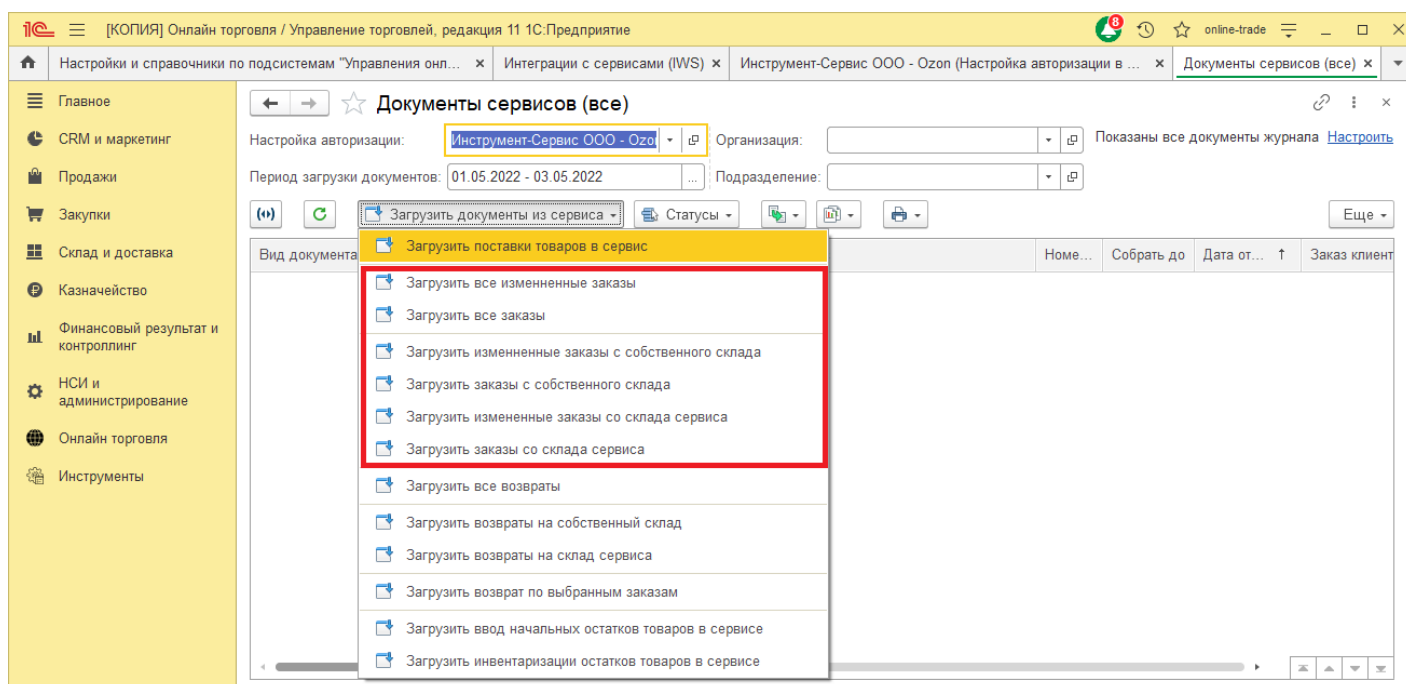
Загрузка заказов из журнала документов сервиса

Загрузку заказов можно выполнить по команде в интерфейсе «Документы сервисов и торговых площадок» (чтобы открыть окно перейдите «Онлайн торговля» в блоке «Интеграции с сервисами» - «Документы сервисов и торговых площадок»).


В открывшемся окне необходимо выбрать требуемую учетную запись в поле: «Настройка авторизации» и выбрать период загрузки документов.



В группе команд «Загрузить документы из сервиса» выбрать одну из команд загрузки заказов.



- «Загрузить все измененные заказы» - будут загружены только измененные заказы по всем моделям, которые настроены в настройках авторизации выбранной учетной записи.
- «Загрузить все заказы» - будут загружены все заказы по всем моделям, которые настроены в настройках авторизации выбранной учетной записи.
- «Загрузить измененные заказы с собственного склада» - будут загружены только измененные заказы по модели работы «С собственного склада» (FBS).
- «Загрузить заказы с собственного склада» - будут загружены все заказы по модели работы «С собственного склада» (FBS).
- «Загрузить измененные заказы со склада сервиса» - будут загружены только измененные заказы по модели работы «Со склада торговой площадки» (FBO).
- «Загрузить заказы со склада сервиса» - будут загружены все заказы по модели работы «Со склада торговой площадки» (FBO).

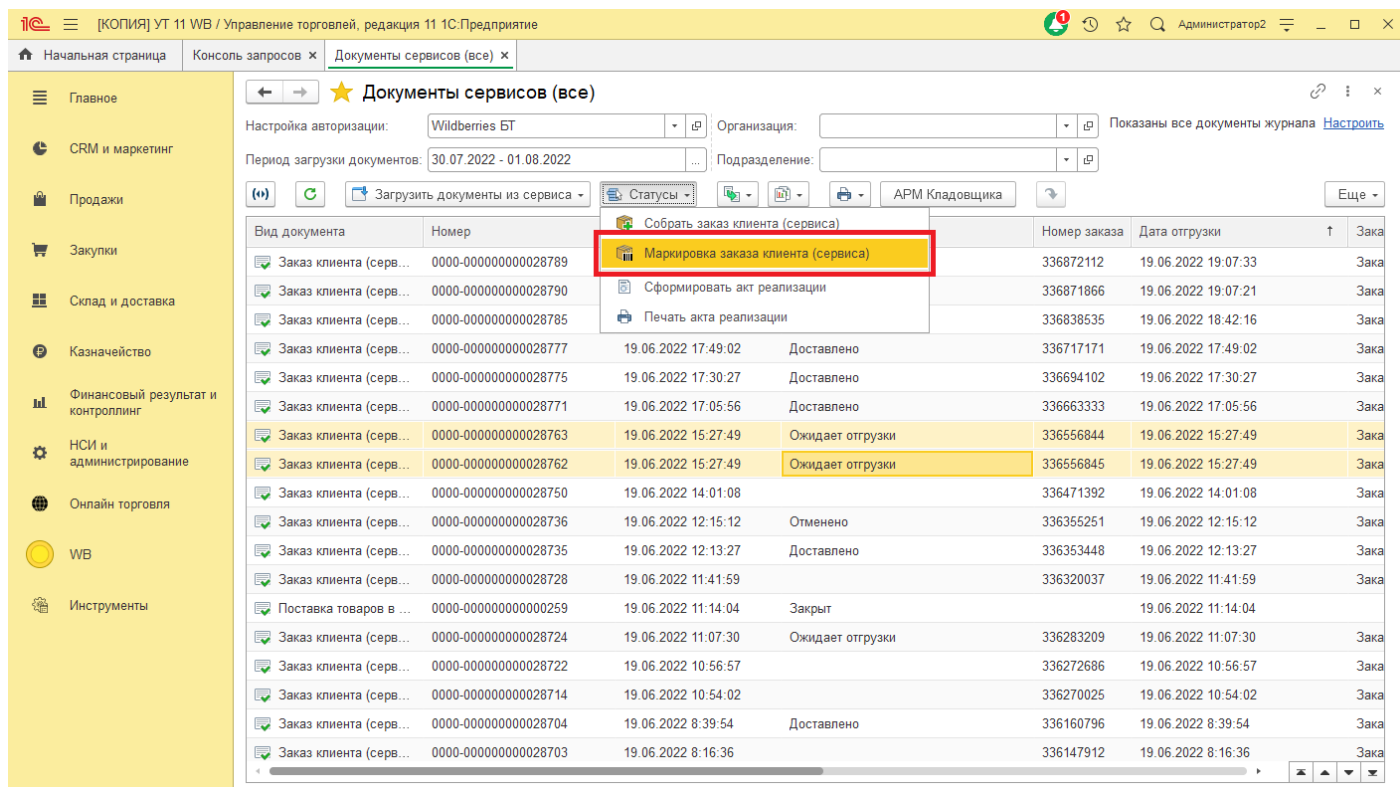
Примечание: чтобы выбрать период, отображаемый в журнале документов необходимо нажать кнопку  и выбрать требуемый период.

При открытии журнала документов сервиса период загрузке равен настройке «Период загрузке регламентным заданием в днях» в настройках учетной записи.

## 13.2 Маркировочные листы Заказов клиентов сервисов

В журнале документов также можно загрузить Маркировочный лист, который формируется маркетплейсом.

Для загрузки Маркировочного листа необходимо выбрать один или несколько документов Заказов клиентов сервисов и нажать «Статусы» - «Маркировка заказа клиента (сервиса)».



The screenshot shows the 'Документы сервисов (все)' page in the Wildberries BT system. The interface includes a left sidebar with navigation options like 'Главное', 'CRM и маркетинг', 'Продажи', 'Закупки', 'Склад и доставка', 'Казначейство', 'Финансовый результат и контроллинг', 'НСИ и администрирование', 'Онлайн торговля', 'WB', and 'Инструменты'. The main area displays a table of service orders with columns for document type, number, status, date, and time. A dropdown menu 'Статусы' is open, showing options: 'Собрать заказ клиента (сервиса)', 'Маркировка заказа клиента (сервиса)' (highlighted with a red box), 'Сформировать акт реализации', and 'Печать акта реализации'. The table contains 20 rows of data, including order numbers, dates, and statuses like 'Доставлено', 'Ожидает отгрузки', and 'Отменено'.

В результате будут загружены маркировочные листы и сохранены в справочник присоединенные файлы для Заказа клиента или Реализации товаров и услуг (в зависимости от настроек генерации документов выбранной учетной записи).

---

*Обратите внимание, такая загрузка маркировки может занять продолжительное время!*

---

Чтобы избежать ожидания рекомендуем настроить автоматическую загрузку маркировки Заказов клиентов сервиса в настройках генерации документов (4.3).

---

*Загрузка маркировочных листов невозможна в статусе «Ожидает подтверждение».*

---



В зависимости от сервиса будет разный формат и вид маркировочного листа. Для Вайлдбериз, Сбермегамаркет будет выведен макет. Для Озон, формат маркировки имеет расширение «pdf», поэтому он откроется браузером, каждый маркировочный лист на новой вкладке.

### 13.3 Загрузка заказов сервиса регламентным заданием

Перед тем как загружать заказы через коннектор, подключите его в настройках авторизации (Работа с коннектором).

В окне коннектора выберете необходимую команду и нажмите кнопку «Выполнить».

Наименование: **CG Online: Обмен с маркетплейсом Ozon** Режим работы: **Не безопасный ?**

Публикация: **Используется** Режим отладки Отключена

Команды (12) **Дополнительная информация**

Размещение: **Не определено**

**▶ Выполнить**

Наименование	Быстрый доступ		Расписание
Озон: 01. Загрузить категории товаров	Нет	<input type="checkbox"/>	Не заполнено
Озон: 02. Загрузить товары	Нет	<input type="checkbox"/>	Не заполнено
Озон: 03. Выгрузить товары	Нет	<input type="checkbox"/>	Не заполнено
Озон: 04. Обновить информацию о товарах	Нет	<input type="checkbox"/>	Не заполнено
Озон: 05. Выгрузить цены	Нет	<input type="checkbox"/>	Не заполнено
Озон: 06. Выгрузить все цены	Нет	<input type="checkbox"/>	Не заполнено
Озон: 07. Выгрузить остатки	Нет	<input type="checkbox"/>	Не заполнено
Озон: 08. Выгрузить все остатки	Нет	<input type="checkbox"/>	Не заполнено
<b>Озон: 09. Загрузить заказы с собственного склада</b>	Нет	<input type="checkbox"/>	Не заполнено
Озон: 10. Загрузить заказы со склада сервиса	Нет	<input type="checkbox"/>	Не заполнено
Озон: 11. Загрузить акт отгрузки	Нет	<input type="checkbox"/>	Не заполнено
Озон: 12. Загрузить возвраты (каждый день)	Нет	<input type="checkbox"/>	Не заполнено

Ответственный: online-trade Комментарий:

Также если будет настроено расписание запуска команд, они будут выполнены фоновым заданием (только для серверных баз).

## 13.4 Описание заказа клиента сервиса

В Заказе клиента сервиса содержится специфическая информация, загруженная из сервиса. На вкладке «Основное» расположена основная информация к заказу: «Дата заказа», «Дата отгрузки» и «Собрать до» (Обратите внимание, что эти поля не всегда используются сервисами и моделями работы, например Вайлдберриз не возвращает эту информацию, эти даты будут заполнены датой заказа). Также здесь информации о номере заказа, контрагенте, партнера (часть данных заполняется из настроек авторизации и соглашения). Статус документа изменяется программно: он либо загружается из сервисе, либо изменяется действиями пользователя, либо регламентным заданием. Руками изменить статус нельзя.

УТ 11 WB / Управление торговлей, редакция 11 - Менеджер тестирования1С:Предприятие

Начальная страница | Информация | Заказ клиента (сервиса) 0000-000000000020617 от 29.05.2022 16:10:38

Основное | Реестр документов сервисов

Провести и закрыть | Статусы - | Еще -

Учетная запись: Wildbernes ИП Игорь Д. | Модель работы сервиса: С собственного склада | Статус: Ожидает подтверждения

Дата отгрузки: 29.05.2022 16:10:38 | Собрать до: 29.05.2022 16:10:38 | [Маркировочный лист](#)

Основное | Товары (1) | Документы | Контактная информация | Дополнительно

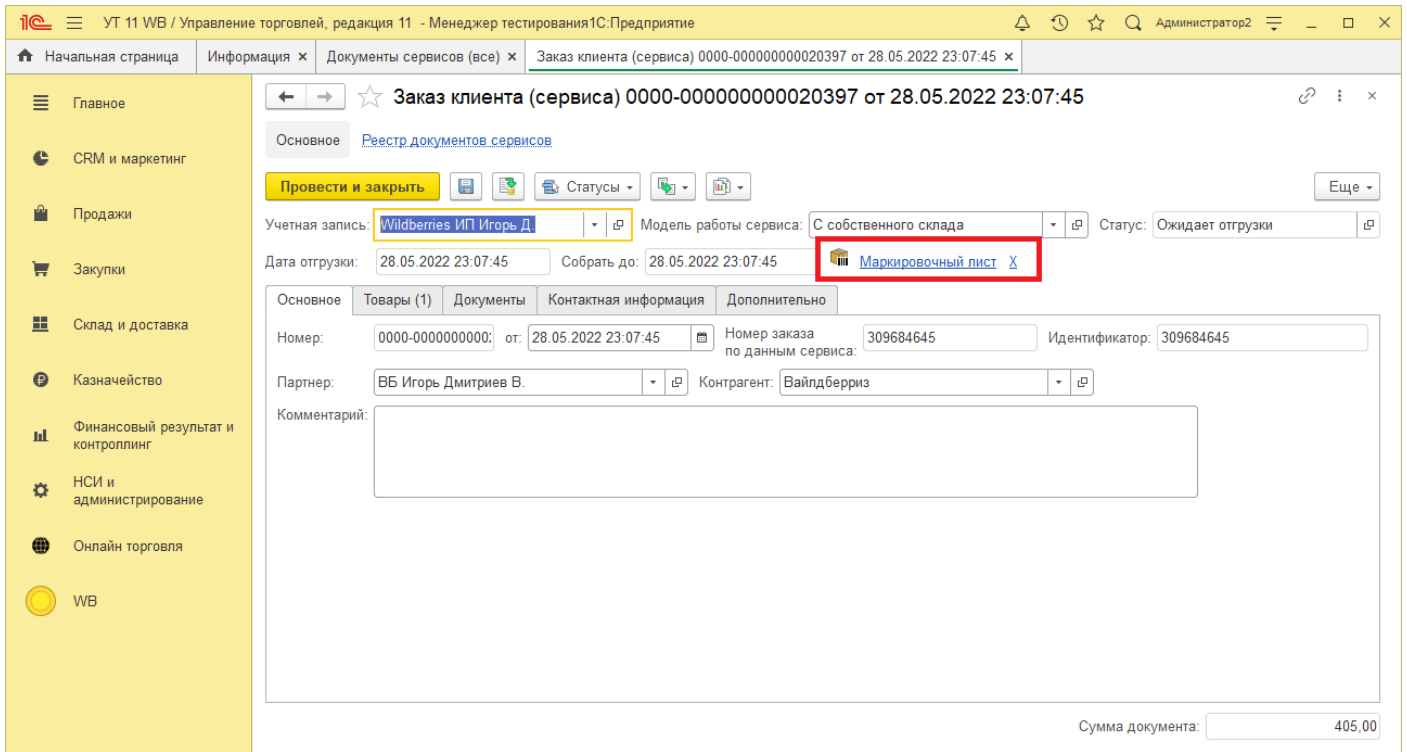
Номер: 0000-0000000000 | от: 29.05.2022 16:10:38 | Номер заказа по данным сервиса: 310329508 | Идентификатор: 310329508

Партнер: ВБ Игорь Дмитриев В. | Контрагент: Вайлдберриз

Комментарий:

Сумма документа: 326,00

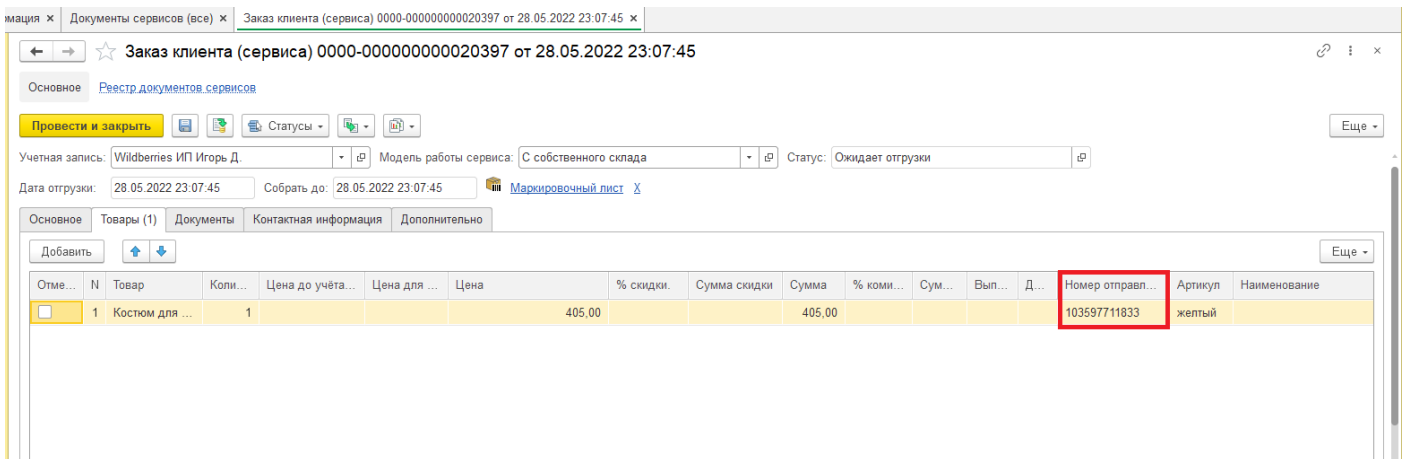
Если к Заказу клиента сервиса был загружен файл маркировки, то будет отображен значок маркировки и можно открыть маркировочный файл по ссылке «Маркировочный лист».



На вкладке «Товары» отображается информация о товарах, входящий в данный Заказ клиента сервиса.

Обратите внимание что «Номер отправления» указывается для в каждой строке товара, т.к. один Заказ клиента сервиса может быть разбит на несколько отправок (Например, крупно габарит в Озон).

Если Заказ клиента сервисе отменен, то будет установлен флаг «Отмены» в табличной части документа.



На вкладке «Документы» ссылки на документы, которые участвовали в отгрузке по данному Заказу клиента сервиса.

UT 11 WB / Управление торговлей, редакция 11 - Менеджер тестирования1С:Предприятие

Начальная страница | Информация x | Документы сервисов (все) x | Заказ клиента (сервиса) 0000-000000000020397 от 28.05.2022 23:07:45 x

☆ **Заказ клиента (сервиса) 0000-000000000020397 от 28.05.2022 23:07:45**

Основное [Реестр документов сервисов](#)

**Провести и закрыть** Статусы - **Еще -**

Учетная запись: Wildberries ИП Игорь Д.  Модель работы сервиса: С собственного склада  Статус: Ожидает отгрузки

Дата отгрузки: 28.05.2022 23:07:45 Собрать до: 28.05.2022 23:07:45 [Маркировочный лист X](#)

Основное **Товары (1)** | Документы | Контактная информация | Дополнительно

Заказ клиента: **Заказ клиента 0000-008763 от 28.05.2022**  Доставка заказа клиенту сервиса:

Расходный ордер на товары: Расходный ордер на товары 00-0000  Возврат товаров от клиента:

Реализация товаров и услуг: Реализация товаров и услуг 0000-00  Возврат клиента сервиса:

Упаковочный лист: Упаковочный лист 159/0001  Заявка на возврат товаров от клиента:

Поставка товаров в сервис:  Поставка товаров в сервис 0000-00000

На вкладке «Контактная информация» расположены данные о Заказчике и пункте выдачи.

UT 11 WB / Управление торговлей, редакция 11 - Менеджер тестирования1С:Предприятие

Начальная страница | Информация x | Документы сервисов (все) x | Заказ клиента (сервиса) 0000-000000000020397 от 28.05.2022 23:07:45 x

☆ **Заказ клиента (сервиса) 0000-000000000020397 от 28.05.2022 23:07:45**

Основное [Реестр документов сервисов](#)

**Провести и закрыть** Статусы - **Еще -**

Учетная запись: Wildberries ИП Игорь Д.  Модель работы сервиса: С собственного склада  Статус: Ожидает отгрузки

Дата отгрузки: 28.05.2022 23:07:45 Собрать до: 28.05.2022 23:07:45 [Маркировочный лист X](#)

Основное | Товары (1) | Документы **Контактная информация** | Дополнительно

Заказчик:

ФИО заказчика:  Идентификатор заказчика:

Контактный телефон заказчика:

Email заказчика:

Получатель:

ФИО получателя:

Контактный телефон получателя:

Адрес клиента для доставки:

Адрес ПВЗ/магазина, куда необходимо доставить заказ (если применимо): г. Самара (Самарская область), улица Солдат

Сумма документа:  405,00

На вкладке «Дополнительно», располагается дополнительная информация по заказу клиента сервиса.



UT 11 WB / Управление торговлей, редакция 11 - Менеджер тестирования 1С:Предприятие

Администратор2

Начальная страница | Информация x | Документы сервисов (все) x | Заказ клиента (сервиса) 0000-000000000020397 от 28.05.2022 23:07:45 x

### Заказ клиента (сервиса) 0000-000000000020397 от 28.05.2022 23:07:45

Основное | [Реестр документов сервисов](#)

**Провести и закрыть** | | | Статусы - | | | **Еще -**

Учетная запись: Wildberries ИП Игорь Д. | Модель работы сервиса: С собственного склада | Статус: Ожидает отгрузки

Дата отгрузки: 28.05.2022 23:07:45 | Собрать до: 28.05.2022 23:07:45 | [Маркировочный лист](#)

Основное | Товары (1) | Документы | Контактная информация | Дополнительно

Страна:  ...

Область:  ...

Город:  ...

Наименование склада:  | Валюта продажи: RUB

Подразделение:  ...

Информация для печати:

Сумма документа:  405,00

## 13.5 Отмена Заказа клиента сервиса

Отмены Заказа клиента сервиса может быть со стороны Покупателя, либо со стороны Продавца.

В случае если Заказ был отменен Покупателем, при синхронизации Заказов клиентов сервиса будет обновлен статус заказа и табличная часть документов.

Вид документа	Номер	Дата	Статус	Номер заказа	Дата отгрузки
Заказ клиента (серв...	0000-000000000020275	28.05.2022 17:05:12	Отменено	309310152	28.05.2022 17:05:12
Заказ клиента (серв...	0000-000000000020199	28.05.2022 13:36:00	Отменено	309072335	28.05.2022 13:36:00
Заказ клиента (серв...	0000-000000000020169	28.05.2022 11:16:06	Отменено	308912280	28.05.2022 11:16:06
Заказ клиента (серв...	0000-000000000020166	28.05.2022 11:04:08	Отменено	308898323	28.05.2022 11:04:08
Заказ клиента (серв...	0000-000000000020057	28.05.2022 9:09:15	Отменено	308783360	28.05.2022 9:09:15
Заказ клиента (серв...	0000-000000000020046	28.05.2022 8:48:54	Отменено	308766097	28.05.2022 8:48:54
Заказ клиента (серв...	0000-000000000020102	28.05.2022 8:22:23	Отменено	308746026	28.05.2022 8:22:23
Заказ клиента (серв...	0000-000000000020101	28.05.2022 8:08:39	Отменено	308736872	28.05.2022 8:08:39
Заказ клиента (серв...	0000-000000000020035	28.05.2022 6:49:27	Отменено	308693885	28.05.2022 6:49:27
Заказ клиента (серв...	0000-000000000020095	28.05.2022 5:25:29	Отменено	308668434	28.05.2022 5:25:29
Заказ клиента (серв...	0000-000000000020090	28.05.2022 0:34:47	Отменено	308609270	28.05.2022 0:34:47
Заказ клиента (серв...	0000-000000000019436	26.05.2022 22:44:02	Отменено	307339872	26.05.2022 22:44:02
Заказ клиента (серв...	0000-000000000019416	26.05.2022 20:47:07	Отменено	307203349	26.05.2022 20:47:07
Заказ клиента (серв...	0000-000000000019474	26.05.2022 18:04:46	Отменено	307019737	26.05.2022 18:04:46

Основное [Реестр документов сервисов](#)

**Провести и закрыть**

Учетная запись: Wildberries ИП Игорь Д. Модель работы сервиса: С собственного склада **Статус: Отменено**

Дата отгрузки: 28.05.2022 11:04:08 Собрать до: 28.05.2022 11:04:08 [Маркировочный лист](#)

Основное **Товары (1)** **Документы** Контактная информация Дополнительно

Номер: **0000-0000000000** от: 28.05.2022 11:04:08 Номер заказа по данным сервиса: 308898323 Идентификатор: 308898323

Партнер: ВБ Игорь Дмитриев В. Контрагент: Вайлдберриз

Комментарий:

Если же используются документы Заказ клиента, то в табличной части документа будет заполнена отмена.

☆ **Заказ клиента 0000-008519 от 28.05.2022 11:04:08**

Основное [История отправки статусов заказов](#) [Отправка статусов заказа](#) [Реестр документов сервисов](#) [Файлы](#)

**Провести и закрыть** ЭДО Печать Отчеты ?

Статус:  Приоритет:  [Заккрыть заказ](#) [Готов к закрытию](#)

Основное **Товары (1)** Дополнительно

Заполнить Обеспечение Цены и скидки

Отменено	N	Номенклатура	Характеристика	Действия	Содержание	Количество	Ед
<input checked="" type="checkbox"/>	1	Платье для дево...	86	Не обеспеч...	<для работ, оформляемых актом>	1,000	ш

Желаемая дата отгрузки:   Отгружать одной датой

[Начать обмен электронными документами с Вайлдберриз](#) НДС: Без НДС Заказано:  RUB

## 14 Возвраты клиентов сервисов и торговых площадок

Загрузка Возвратов клиентов сервиса осуществляется в соответствии с настройками Настроек авторизации. По умолчанию при загрузке возвратов формируются документы: Возврат клиента сервиса и Возврат от клиента. Заявка на возврат будет создана в случае, если будет настроено использования документа Заявка на возврат от клиента и настроена опция в настройках авторизации.

*Обратите внимание! Возвраты будут загружены в 1С только в том случае, когда в систему загружены заказы, на основании которых были созданы эти возвраты.*

The screenshot displays the configuration page for 'FBS (Настройки генерации заказов сервиса)'. The interface includes a left sidebar with navigation icons and a main content area. The 'Возвраты клиентов' section is highlighted with a red box, showing the following settings:

- Использовать заявки на возврат товара:
- Режим формирования возвратов клиентов: Автоматическое формирование (Один возврат клиента сервиса)

Загрузка возвратов производится из журнала Документов сервисов, либо регламентным заданием по расписанию.

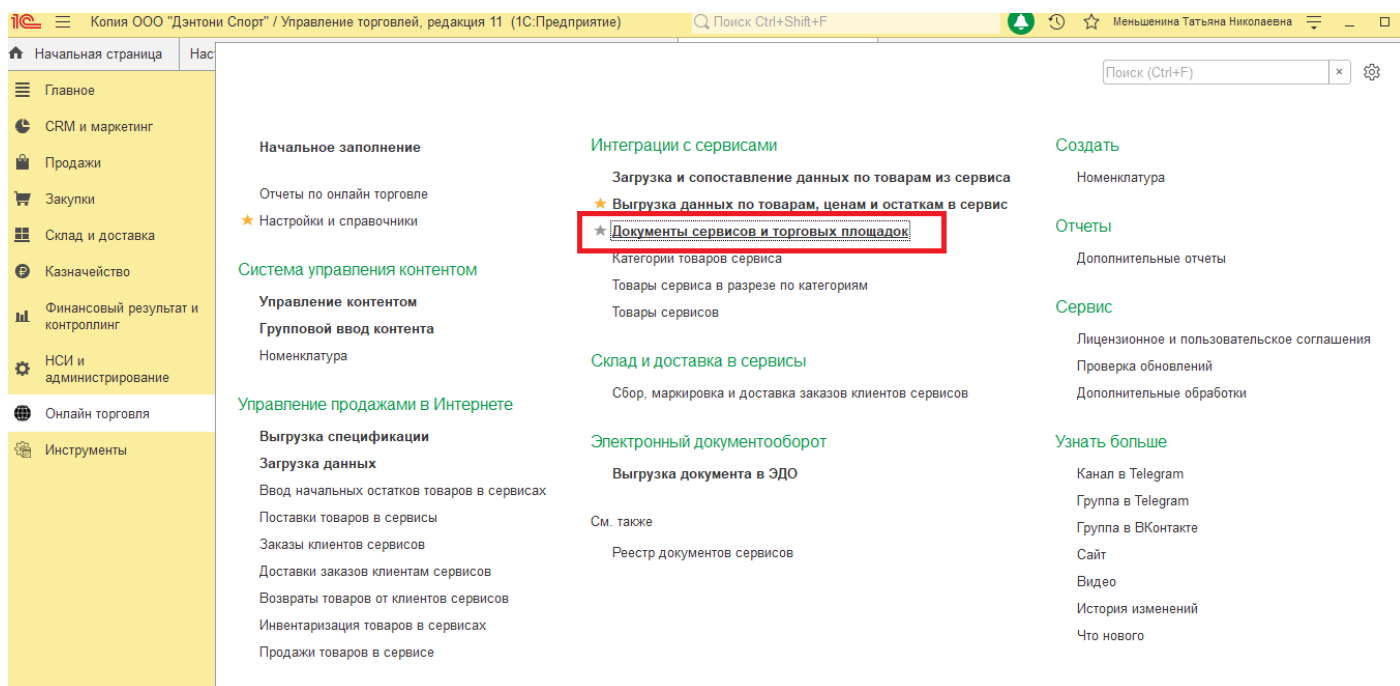
Если установлен флаг «Использовать заявки на возврат товара», то будут создаваться документы Заявка на возврат товара.

Для формирования документа Возврат товара от клиента существуют два режима:

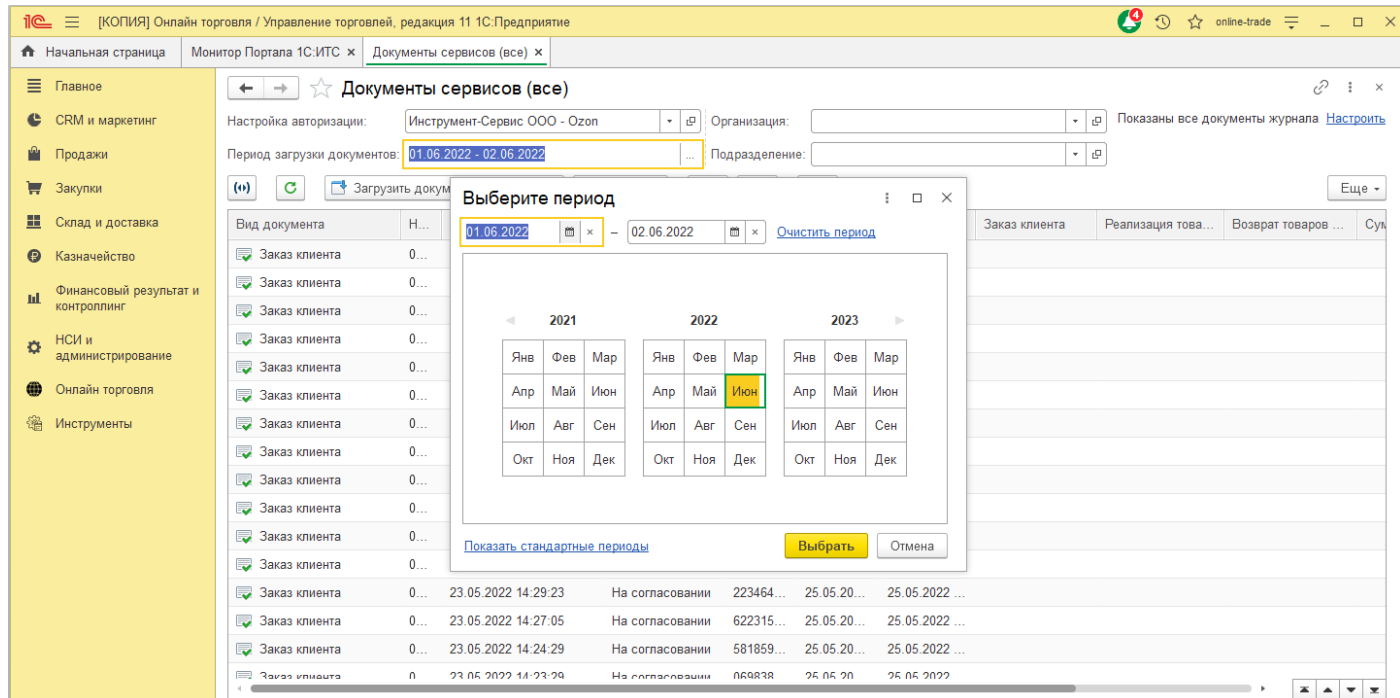
- «Автоматическое формирование (Один возврат клиента сервиса к одному возврату клиента)» - при загрузке будут созданы на один Возврат товара сервиса один Возврат товара от клиента.
- «Автоматическое формирование (Все возвраты клиентов сервиса на дату возврата) в один заказ клиента)» - будет создан один Возврат от клиента на дату создания возврата в сервисе.

## 14.1 Заказы возвратов клиентов сервисов и торговых площадок

Для загрузки возвратов из журнала документов сервисов откройте журнал: «Онлайн торговля» - «Документы сервисов и торговых площадок».



В открывшемся окне выберете период загрузки возвратов.



Далее нажмите «Загрузить документы из сервиса» и выберите одну из требуемых команд.

- «Загрузить все возвраты» - будут загружены возвраты по различным моделям работы с сервисом (FBS, rFBS, FBO).
- «Загрузить возвраты на собственный склад» - будут загружены возвраты по модели работы FBS, rFBS.

- «Загрузить возвраты на склад сервиса» - будут загружены возвраты по модели работы FBO.

The screenshot shows the 1C:Trade Online interface. The main window title is "Документы сервисов (все)". The left sidebar contains a navigation menu with items like "Главное", "CRM и маркетинг", "Продажи", "Закупки", "Склад и доставка", "Казначейство", "Финансовый результат и контроллинг", "НСИ и администрирование", "Онлайн торговля", and "Инструменты".

The main area displays a table of service documents. A context menu is open over the table, listing various actions. The option "Загрузить все возвраты" (Load all returns) is highlighted with a red border. Other options include "Загрузить поставки товаров в сервис", "Загрузить все измененные заказы", "Загрузить все заказы", "Загрузить измененные заказы с собственного склада", "Загрузить заказы с собственного склада", "Загрузить измененные заказы со склада сервиса", "Загрузить заказы со склада сервиса", "Загрузить возвраты на собственный склад", "Загрузить возвраты на склад сервиса", "Загрузить возврат по выбранным заказам", "Загрузить ввод начальных остатков товаров в сервисе", and "Загрузить инвентаризации остатков товаров в сервисе".

Вид документа	Идентификатор	Собирать до	Дата от...	Заказ клиента	Реализация това...	Возврат товаров ...	Сум
Заказ клиента	5905...	25.05.20...	25.05.2022...				
Заказ клиента	8603...	25.05.20...	25.05.2022...				
Заказ клиента	4644...	25.05.20...	25.05.2022...				
Заказ клиента	9527...	25.05.20...	25.05.2022...				
Заказ клиента	2106...	25.05.20...	25.05.2022...				
Заказ клиента	9081...	25.05.20...	25.05.2022...				
Заказ клиента	8350...	25.05.20...	25.05.2022...				
Заказ клиента	5457...	25.05.20...	25.05.2022...				
Заказ клиента	8251...	25.05.20...	25.05.2022...				
Заказ клиента	1118...	25.05.20...	25.05.2022...				
Заказ клиента	2162...	25.05.20...	25.05.2022...				
Заказ клиента	1440...	25.05.20...	25.05.2022...				
Заказ клиента	8464...	25.05.20...	25.05.2022...				
Заказ клиента	0...	23.05.2022 14:27:05	На согласовании	622315...	25.05.20...	25.05.2022...	
Заказ клиента	0...	23.05.2022 14:24:29	На согласовании	581859...	25.05.20...	25.05.2022...	
Заказ клиента	0...	23.05.2022 14:23:29	На согласовании	069838	25.05.20...	25.05.2022...	

## 14.2 Загрузка возвратов регламентным заданием

Для того чтобы была возможность запускать загрузку возвратов сервиса фоновым заданием, необходимо подключить коннектор в настройках авторизации (11).

Откройте окно коннектора.

Скриншот интерфейса настройки интеграции с маркетплейсом Вайлдберриз/Wildberries. В центре внимания находится кнопка «Выполнить» (выделена красным прямоугольником) и таблица команд. В таблице выделена желтым строка «Wildberries: 14. Загрузить возвраты (каждый день)». Зеленая стрелка указывает на эту строку.

Наименование	Быстрый доступ	Расписание
Wildberries: 02. Загрузить товары	Нет	Не заполнено
Wildberries: 03. Выгрузить товары	Нет	Не заполнено
Wildberries: 04. Обновить информацию о товарах	Нет	Не заполнено
Wildberries: 05. Выгрузить цены	Нет	Не заполнено
Wildberries: 06. Выгрузить все цены	Нет	Не заполнено
Wildberries: 07. Выгрузить остатки	Нет	<input checked="" type="checkbox"/> каждый день; каждые 60 секунд
Wildberries: 08. Выгрузить все остатки	Нет	<input checked="" type="checkbox"/> каждый день; каждые 21 600 секунд
Wildberries: 09. Загрузить измененные заказы с собственного склада	Нет	<input checked="" type="checkbox"/> каждый день; каждые 300 секунд
Wildberries: 10. Загрузить все заказы с собственного склада	Нет	<input checked="" type="checkbox"/> каждый день; каждые 1 800 секунд
Wildberries: 11. Загрузить измененные заказы со склада сервиса	Нет	Не заполнено
Wildberries: 12. Загрузить все заказы со склада сервиса	Нет	Не заполнено
Wildberries: 13. Загрузить акт отгрузки	Нет	Не заполнено
Wildberries: 14. Загрузить возвраты (каждый день)	Нет	Не заполнено
Wildberries: 15. Получить настройку загрузки данных сервиса	Нет	Не заполнено

Чтобы запустить загрузку возвратов, выберете команду «Загрузить возвраты», далее нажмите кнопку «Выполнить».

Для того чтобы загрузка возвратов выполнялась автоматически, заполните расписание регламентного задания для команды «Загрузить возвраты».

## 14.3 Описание возврата клиента сервиса

В Возврате клиента сервиса содержится специфическая информация, загруженная из сервиса. На вкладке «Основное» расположена основная информация по возврату. Статус документа загружается из сервиса, руками изменить статус нельзя.

← → ☆ Возврат товаров от клиента (сервиса) 0000-000000000000025 от 17.05.2022 21:36:19
🔗 ⓘ ✕

Основное [Реестр документов сервисов](#)

Провести и закрыть
📄 📁 📄
Еще ▾

Учетная запись: 
 Модель работы сервиса: 
 Статус:

Время приема возврата от покупателя: 
 Время доставки возврата на склад сервиса: 
 В работе: 
 Последний день бесплатного хранения:

Основное Товары (1) Документы Дополнительно

Номер:  от: 
Идентификатор:

Причина возврата: 
Номер отправления:

Организация: 
Партнер: 
Контрагент:

Соглашение: 
Текущее местонахождение:

Место назначения: 
Комментарий:

Сумма документа:

На вкладке «Товары» отображается информация о возвращенных товарах.

← → ☆ Возврат товаров от клиента (сервиса) 0000-000000000000025 от 17.05.2022 21:36:19
🔗 ⓘ ✕

Основное [Реестр документов сервисов](#)

Провести и закрыть
📄 📁 📄
Еще ▾

Учетная запись: 
 Модель работы сервиса: 
 Статус:

Время приема возврата от покупателя: 
 Время доставки возврата на склад сервиса: 
 В работе: 
 Последний день бесплатного хранения:

Основное Товары (1) Документы Дополнительно

Добавить
↑ ↓
Еще ▾

N	Товар	Количество	Цена	Сумма	Цена без комиссии	Сумма без комиссии	Номер отпр...	Иде
1	Пилки для ручног...	1	181,00	181,00			44762017-0...	234




Сумма документа:




На вкладке «Документы» отображена информация о документах, участвующих в возврате по данному документу.

← → ☆ Возврат товаров от клиента (сервиса) 0000-000000000000025 от 17.05.2022 21:36:19 🔗 ⋮ ✕

Основное [Реестр документов сервисов](#)

**Провести и закрыть**    Еще ▾

Учетная запись:  Модель работы сервиса:  Статус:

Время приема возврата от покупателя:  Время доставки возврата на склад сервиса:  В работе:  Последний день бесплатного хранения:  

Основное **Товары (1)** **Документы** Дополнительно

Заказ клиента (сервиса):

Возврат товаров от клиента:




Заявка на возврат товаров от клиента:

Сумма документа:


На вкладке «Дополнительно» выведена дополнительная информация по возврату сервиса.

← → ☆ Возврат товаров от клиента (сервиса) 0000-000000000000025 от 17.05.2022 21:36:19 🔗 ⋮ ✕

Основное [Реестр документов сервисов](#)

**Провести и закрыть**    Еще ▾

Учетная запись:  Модель работы сервиса:  Статус:

Время приема возврата от покупателя:  Время доставки возврата на склад сервиса:  В работе:  Последний день бесплатного хранения:  

Основное **Товары (1)** **Документы** **Дополнительно**

Подразделение:  Валюта:

Информация для печати:

Сумма документа:

## 14.4 Ввод начальных остатков товаров в сервисах

Онлайн торговля также позволяет загрузить остатки из сервиса. Для этого в журнале документов сервисов перейдите в «Загрузить документы из сервиса» - «Загрузить ввод начальных остатков товаров сервиса».

The screenshot shows the 'Документы сервисов (все)' page in the 'Онлайн торговля' system. The interface includes a left sidebar with navigation options like 'Главное', 'CRM и маркетинг', 'Продажи', 'Закупки', 'Склад и доставка', 'Казначейство', 'Финансовый результат и контроллинг', 'НСИ и администрирование', and 'Онлайн торговля'. The main area displays a table of service documents with columns for 'Номер...', 'Собрать до', 'Дата от...', 'Заказ клиента', 'Реализация тов...', and 'Возврат това...'. A dropdown menu is open over the table, listing various loading options. The option 'Загрузить ввод начальных остатков товаров в сервисе' is highlighted with a red box.

Вид документа	Номер...	Собрать до	Дата от...	Заказ клиента	Реализация тов...	Возврат това...
Возврат тов...	81765...	20.05.20...	20.05.2022 ...			Возврат товаров
Возврат тов...	62503...	19.05.20...	19.05.2022 ...			Возврат товаров
Возврат тов...	04911...	18.05.20...	18.05.2022 ...			Возврат товаров
Заказ клиент...	04911...	18.05.20...	18.05.2022 ...	Заказ клиента...		Возврат товаров
Возврат тов...	44762...	17.05.20...	17.05.2022 ...			Возврат товаров
Возврат тов...	04756...	17.05.20...	17.05.2022 ...			Возврат товаров
Возврат тов...	56754...	16.05.20...	16.05.2022 ...			Возврат товаров
Возврат тов...	30999...	16.05.20...	16.05.2022 ...			Возврат товаров
Возврат тов...	55955...	16.05.20...	16.05.2022 ...			Возврат товаров
Возврат тов...	56161...	16.05.20...	16.05.2022 ...			Возврат товаров
Возврат тов...	84897...	16.05.20...	16.05.2022 ...			Возврат товаров
Заказ клиент...	37275...	16.05.20...	16.05.2022 ...	Заказ клиента...		Возврат товаров
Возврат тов...	19118...	16.05.20...	16.05.2022 ...			Возврат товаров
Возврат товаров от клиента (с...	0...	15.05.2022 20:59:00		Возвращен пр...	04289...	15.05.2022 ...
Возврат товаров от клиента (с...	0...	15.05.2022 13:16:00		Возвращен пр...	92319...	15.05.2022 ...
Возврат товаров от клиента (с...	0...	14.05.2022 15:25:54		Возвращен пр...	37275...	14.05.2022 ...

## 14.5 Инвентаризация остатков товаров в сервисе

Для проведения инвентаризации остатков товаров в сервисе в журнале документов перейдите в «Загрузить документы из сервиса» - «Загрузить инвентаризацию остатков товаров в сервисе».

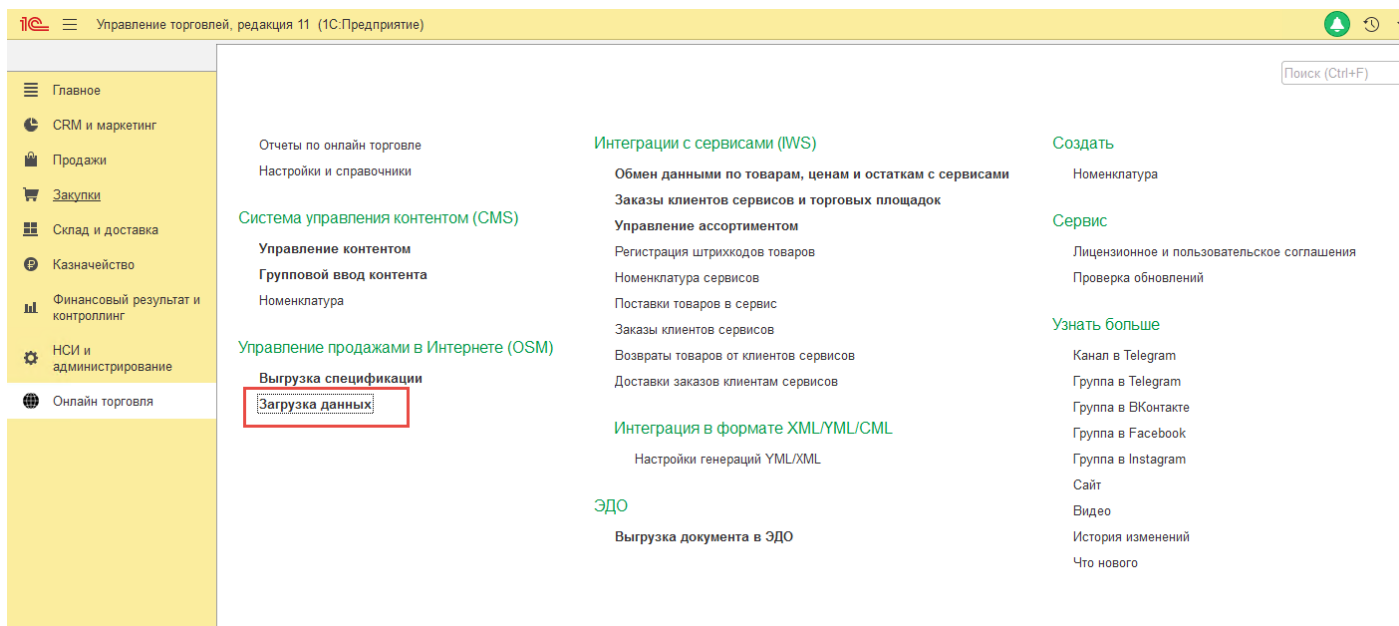
The screenshot shows the 'Документы сервисов (все)' interface. The top navigation bar includes 'Главное', 'CRM и маркетинг', 'Продажи', 'Закупки', 'Склад и доставка', 'Казначейство', 'Финансовый результат и контроллинг', 'НСИ и администрирование', and 'Онлайн торговля'. The main content area displays a table of documents with columns for 'Номер...', 'Собрать до', 'Дата от...', 'Заказ клиента', 'Реализация тов...', and 'Возврат това...'. A dropdown menu is open, showing various options for loading documents, with 'Загрузить инвентаризацию остатков товаров в сервисе' highlighted in red. The table below the menu shows several rows of document data, including document numbers, dates, and statuses.

Вид документа	Номер...	Собрать до	Дата от...	Заказ клиента	Реализация тов...	Возврат това...
Возврат тов...	81765...	20.05.20...	20.05.2022 ...			Возврат товаров
Возврат тов...	62503...	19.05.20...	19.05.2022 ...			Возврат товаров
Возврат тов...	04911...	18.05.20...	18.05.2022 ...			Возврат товаров
Заказ клиен...	04911...	18.05.20...	18.05.2022 ...	Заказ клиента...		Возврат товаров
Возврат тов...	44762...	17.05.20...	17.05.2022 ...			Возврат товаров
Возврат тов...	04756...	17.05.20...	17.05.2022 ...			Возврат товаров
Возврат тов...	56754...	16.05.20...	16.05.2022 ...			Возврат товаров
Возврат тов...	30999...	16.05.20...	16.05.2022 ...			Возврат товаров
Возврат тов...	55955...	16.05.20...	16.05.2022 ...			Возврат товаров
Возврат тов...	56161...	16.05.20...	16.05.2022 ...			Возврат товаров
Возврат тов...	84897...	16.05.20...	16.05.2022 ...			Возврат товаров
Заказ клиен...	37275...	16.05.20...	16.05.2022 ...	Заказ клиента...		Возврат товаров
Возврат тов...	19118...	16.05.20...	16.05.2022 ...			Возврат товаров
Возврат товаров от клиента (с...	0...	15.05.2022 20:59:00		Возвращен пр...		Возврат товаров
Возврат товаров от клиента (с...	0...	15.05.2022 13:16:00		Возвращен пр...		Возврат товаров
Возврат товаров от клиента (с...	0...	14.05.2022 15:25:54		Возвращен пр...		Возврат товаров

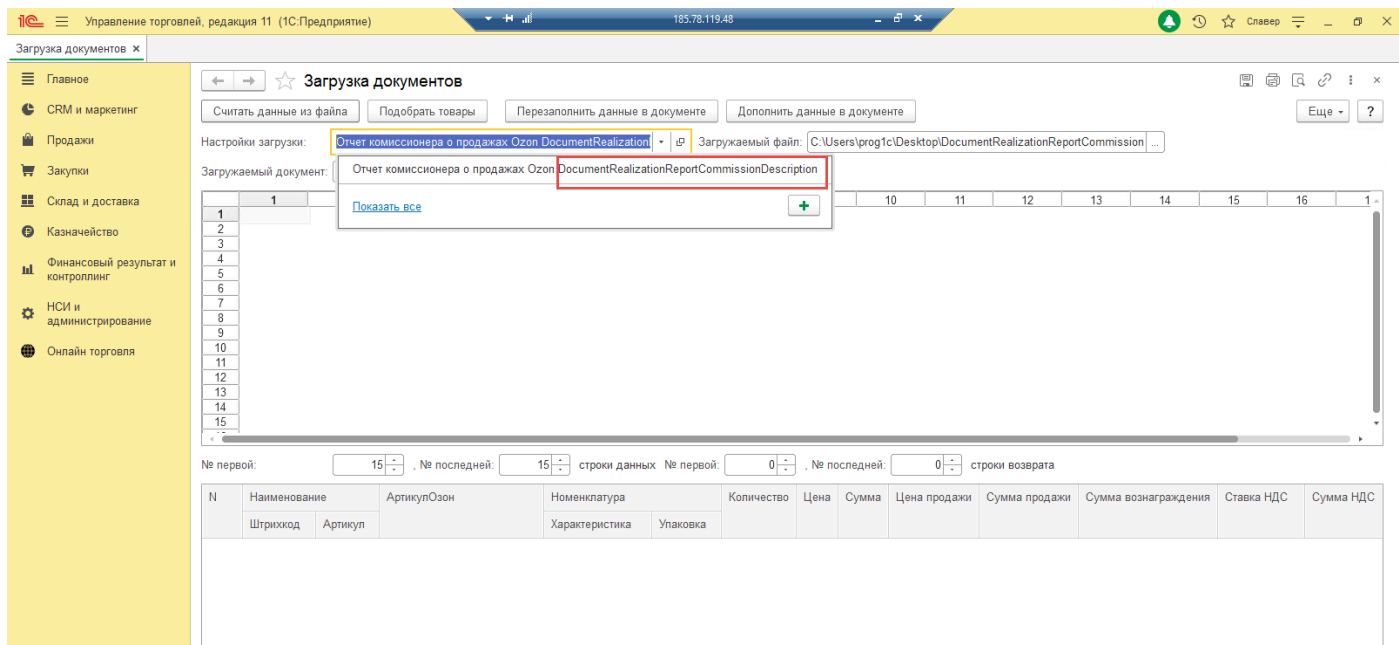
# 15 Отчет комиссионера

## 15.1 Загрузка отчета комиссионера

Для загрузки отчета переходим в «Онлайн торговля» - «Загрузка данных».



Выбираем настройку загрузки. В названии настройки подсказка, на какой именно файл она рассчитана.



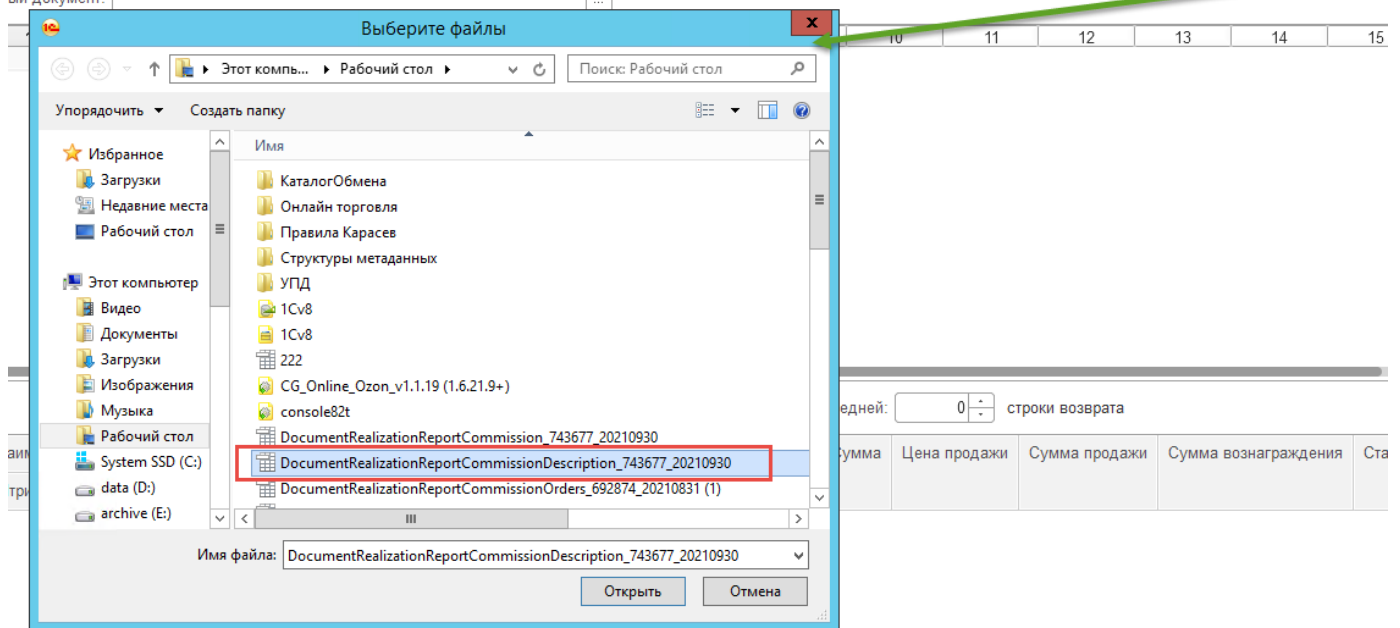
Выбираем соответствующий файл.

## ☆ Загрузка документов

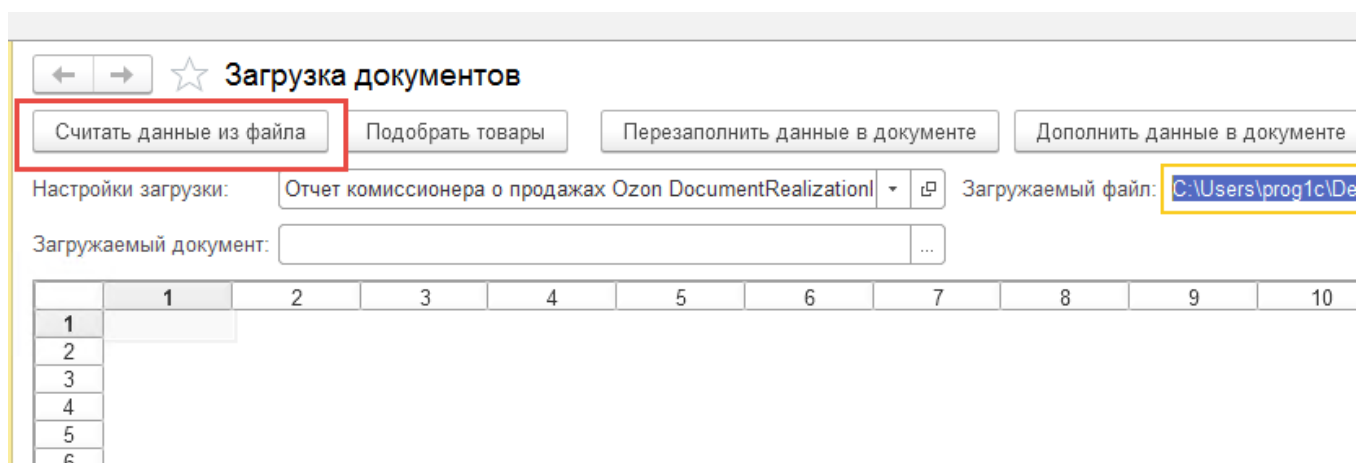
данные из файла    Подобрать товары    Перезаполнить данные в документе    Дополнить данные в документе

загрузки: Отчет комиссионера о продажах Ozon DocumentRealizationl    Загружаемый файл: C:\Users\prog1c\Desktop\DocumentRealizationReportCommissi... [ ... ]

ый документ: [ ... ]



Далее нажимаем кнопку «Считать данные из файла».



Смотрим номер последней строки и указываем его в настройке (По умолчанию система сейчас сама определяет размер таблицы).

← → ☆ Загрузка документов \*

Считать данные из файла Подобрать товары Перезаполнить данные в документе Дополнить данные в документе

Настройки загрузки: Отчет комиссионера о продажах Ozon DocumentRealizationl | Загружаемый файл: C:\Users\prog1c\Desktop\DocumentRealizationReportCommission ...

Загружаемый документ: ...

1	3	4	5	6	7	9	10	11	13	14	18	19	20	21	22	25	26
253	чайник					73024283			260747322		FBS						
254	Чайник заварочный 500 мл Элегантный бамбук, фарфор					95000014			221938865		FBO		95000014				
255	Чайник заварочный 500 мл Элегантный бамбук, фарфор Уцененный товар (№3)								258183943		FBO		OZN221938865				
256	Чайник заварочный Fusion Orange Sky 600 мл					81223226			222009133		FBO		2004332206008				
257	Чайник заварочный Элегантный бамбук 1 л, фарфор					95000013			221938663		FBO		95000013				
258	<b>Итого</b>																
259																	

№ первой: 15, № последней: 257, строки данных № первой: 0, № последней: 0, строки возврата

N	Наименование	АртикулОзон	Номенклатура	Количество	Цена	Сумма	Цена продажи	Сумма продажи	Сумма вознаграждения	Ставка
Штрихкод	Артикул	Характеристика	Упаковка							

В поле «Загружаемый документ» необходимо нажать «...» и создать или выбрать пустой документ отчёт комиссионера.

Загрузка документов \*

Считать данные из файла Подобрать товары Перезаполнить данные в документе Дополнить данные в документе

Настройки загрузки: Отчет комиссионера о продажах Ozon DocumentRealizationl | Загружаемый файл: C:\Users\prog1c\Desktop\DocumentRealizationReportCommission ...

Загружаемый документ: ...

1	3	4	5	6	7	9	10	11	13	14	18	19	20	21	22	25	26
253	чайник					73024283			260747322		FBS						
254	Чайник заварочный 500 мл Элегантный бамбук, фарфор					95000014			221938865		FBO		95000014				
255	Чайник заварочный 500 мл Элегантный бамбук, фарфор Уцененный товар (№3)								258183943		FBO		OZN221938865				
256	Чайник заварочный Fusion Orange Sky 600 мл					81223226			222009133		FBO		2004332206008				
257	Чайник заварочный Элегантный бамбук 1 л, фарфор					95000013			221938663		FBO		95000013				
258	<b>Итого</b>																
259																	

№ первой: 15, № последней: 257, строки данных № первой: 0, № последней: 0, строки возврата

N	Наименование	АртикулОзон	Номенклатура	Количество	Цена	Сумма	Цена продажи	Сумма продажи	Сумма вознаграждения	Ставка
Штрихкод	Артикул	Характеристика	Упаковка							

**Выбор типа данных**

- Возврат товаров от клиента
- Заказ клиента
- Отчет комиссионера (агента) о продажах**
- Отчет комиссионера о списании
- Реализация товаров и услуг

OK Отмена

Заполняем поля с датами в открывшемся окне документа и записываем его.

Провести и закрыть



Основное Товары Комиссионное вознаграждение Дополнительно

Номер: 00ЦБ-000044 от: 15.08.2021 12:00:01 За период с: 02.08.2021 по: 08.08.2021

Комиссионер: Интернет Решения Организация: Карасев Артем Александрович

Соглашение: Интернет Решения  По результатам инвентаризации

Оплата: К оплате 23.08.2021 (100%) Зачет оплаты

Комментарий: 3972142 от 2021-08-08

После выбора документа нажимаем кнопку «Подобрать товары» и далее «Перезаполнить данные в документе». (Если нажать дополнить данные в документе, то система допишет в конец документа все указанные в настройке строки).

Считать данные из файла Подобрать товары Перезаполнить данные в документе Дополнить данные в документе

Настройки загрузки: Отчет комиссионера о продажах Ozon DocumentRealization Загружаемый файл: C:\Users\prog1c\Desktop\DocumentRealizationReportCommission ...

Загружаемый документ: Отчет комиссионера (агента) о продажах 00ЦБ-000044 о ...

1	3	4	5	6	7	9	10	11	13	14	18	19	20	21	22	25
47		Бокал "Энжой" 445 мл, стекло, набор 2 штуки		520015 (2шт.)				230545530		FBS						
48		Бокал P.L. Proff Cuisine, зеленый, 300 мл, набор 4 штуки		71047244 (4шт)				211653624		FBO			2004336096001			
49		Бокал P.L. Proff Cuisine, синий, 250 мл, набор 2 штуки		81200129 (2шт)				211631531		FBO			2004335588002			
50		Бокал P.L. Proff Cuisine, синий, 250 мл, набор 2 штуки						307524336		FBO			2004335588002			
51		Бокал P.L. Proff Cuisine, синий, 250 мл, набор 4 штуки		81200129 (4шт)				211631544		FBO			2004335504002			
52		Бокал P.L. Proff Cuisine, синий, 250 мл, набор 4 штуки						310716600		FBO			2004335504002			
		Бокал P.L. Proff Cuisine, фиолетовый, 250 мл,		73024154 (2шт)				211630522		FBO			2004441607000			

№ первой: 15, № последней: 257, строки данных № первой: 0, № последней: 0, строки возврата

N	Наименование		АртикулОзон	Номенклатура		Количество	Цена	Сумма	Цена продажи	Сумма продажи	Сумма вознагражде
	Штрихкод	Артикул		Характеристика	Упаковка						
37	Бокал P.L. Proff Cuis...	81200129 (4шт)		Бокал P.L. Proff Cuisine, си...		2,000	913,	1 826,	1 014,50	2 029,00	20,
	2004335...	211631...		набор (...)							
38	Бокал P.L. Proff Cuis...					1,000	1 04	1 041,	1 042,00	1 042,00	
	2004335...	310716...									
39	Бокал P.L. Proff Cuis...	73024154 (2шт)		Бокал P.L. Proff Cuisine, фи...		2,000	561,	1 122,	623,50	1 247,00	12,
	2004441...	211630...		набор (...)							
40	Бокал для пива "РА...	41782 (2шт)		НАБОР СТАКАНОВ 300МЛ ...		1,000	261,	261,00	290,00	290,00	2

При заполнении данных документа система может сообщить, что по некоторым строкам товар не сопоставлен. В данном случае для примера система не знает про существование уценённого товара. В этом случае такой товар надо либо занести в систему, либо выполнить сопоставление вручную.

## 15.2 Загрузка отчета комиссионера с возвратами

В случае если в файле таблица возврата расположена отдельно, то необходимо заполнить номер первой и последней строки возврата.

В остальном порядок работы неизменен.

← → ☆ Загрузка документов \*

Считать данные из файла Подобрать товары Перезаполнить данные в документе Дополнить данные в документе Еще ▾

Настройки загрузки: Отчет комиссионера о продажах ВБ Загружаемый файл: C:\Users\prog1c\Desktop\weekly-implementation-report-4931822.x...  
 Загружаемый документ: Отчет комиссионера (агента) о продажах 00ЦБ-000044 о...

1	2	3	4	5	6	7	8	9	10	11	12	
163	141	чашка+блюдо	)			1	5.00%		667.21	0.00	5.92	1.18
164						ИТОГО:	X		700176.23	3743.23	18668.59	3734.77
165	2. Возвраты реализованного Товара от третьих лиц											
166	Возврат реализованного товара текущего периода											
167												
168	№	Наименование	Артикул	Кол-во	Скидка постоянного Покупателя (СПП)	Вайлдберриз реализовал Товар (Пр)	Возмещение расходов поверенного	Вознаграждение Вайлдберриз (ВВ), без НДС	НДС с вознаграждения Вайлдберриз			
169						Сумма, руб.	Сумма, руб.	Сумма, руб.	Сумма, руб.			
170	1	Чайник заварочный 500 мл.. фарфор	)	1	0.00%	423.05	35.55	3.96	0.79			
171												

№ первой: 23, № последней: 163 строки данных № первой: 171, № последней: 192 строки возврата

N	Наименование		АртикулWB	Номенклатура		Количество	Цена	Сумма	Цена продажи	Сумма продажи	Сумма вознаграждения	Ставка НДС	Сумма НДС
	Штрихкод	Артикул		Характеристика	Упаковка								
1	Набор кружек 400 м...		73024990(2шт)73024989(2шт)			8,000	827,	6 621,	840,57	6 724,53	103,50	Без НДС	
			730249...										
2	Блюдо фарфоровое,...		81223009(1шт)81223009(1шт)	81223009	Блюдо с ручками...	5,000	1 07	5 399,	1 098,59	5 492,97	93,90	Без НДС	
			812230...	шт									



## 15.3 Особенности настройки загрузки

Для этого надо в настройке добавить свойство. Проставить номер колонки, проставить галочку искать по свойству. В правой части выбрать по какому именно свойству номенклатуру ищем.

☆ Отчет комиссионера о продажах ВБ (Настройка загрузки документов)

Записать и закрыть | Записать | Еще | ?

Документы продаж | Статьи расходов | Номенклатура партнеров | Номенклатура | Источники данных

№ первой строки данных: 15

№ колонки Штрихкод: 21 | № колонки Количество: 7 | № колонки Цена продажи: 0 | № колонки Ставка НДС: 0

№ колонки Артикул: 6 | № колонки Цена: 0 | № колонки Сумма продажи: 9 | № колонки Сумма НДС: 0

№ колонки Наименование: 2 | № колонки Сумма: 9 | № колонки Сумма вознаграждения: 11 | Сумма включает НДС:  | Ставка НДС по умолчанию: Без НДС

Группировать строки документа (после загрузки):

Колонки Свойств:

N	Номер колонки	Искать по свойству	Наименование колонки	Алгоритм выполняемый при
1	6	<input checked="" type="checkbox"/>	АртикулWB	

Свойства колонки - "АртикулWB":

N	Свойство
1	Артикул WB (Справочник "Номенклатура" (Общие))

✓ Алгоритмы выполняемые при загрузке данных

Штрих код	Артикул	Наименование	Свойст...	Количество	Сумма	Сумма продажи	Сумма вознаграждения	Алгоритм после загрузки данных
Алгоритм выполняемый при загрузке данных колонки Сумма вознаграждения:								
Значение = Число (ТабДок.Область (Строка, 10) .Текст) + Число (ТабДок.Область (Строка, 11) .Текст) + Число (ТабДок.Область (Строка, 12) .Текст)								

### Числовое вычисление

Для того чтобы просуммировать значение из нескольких колонок необходимо заполнить алгоритмы выполняемые при загрузке.

В частности в данном примере мы суммируем комиссию в 10,11,12 столбцах.

☆ Отчет комиссионера о продажах ВБ (Настройка загрузки документов)

Записать и закрыть | Записать | Еще | ?

№ первой строки данных: 15

№ колонки Штрихкод: 21 | № колонки Количество: 7 | № колонки Цена продажи: 0 | № колонки Ставка НДС: 0

№ колонки Артикул: 6 | № колонки Цена: 0 | № колонки Сумма продажи: 9 | № колонки Сумма НДС: 0

№ колонки Наименование: 2 | № колонки Сумма: 9 | № колонки Сумма вознаграждения: 11 | Сумма включает НДС:  | Ставка НДС по умолчанию: Без НДС

Группировать строки документа (после загрузки):

Колонки Свойств: | Свойства колонки - "АртикулWB":

N	Номер колонки	Искать по свойству	Наименование колонки	Алгоритм выполняемый при	N	Свойство
1	6	<input checked="" type="checkbox"/>	АртикулWB		1	Артикул WB (Справочник "Номенклатура" (Общие))

Алгоритмы выполняемые при загрузке данных

Штрих код	Артикул	Наименование	Свойст...	Количество	Сумма	Сумма продажи	Сумма вознаграждения	Алгоритм после загрузки данных
Алгоритм выполняемый при загрузке данных колонки Сумма вознаграждения:								
Значение = Число (ТабДок.Область (Строка, 10) .Текст) + Число (ТабДок.Область (Строка, 11) .Текст) + Число (ТабДок.Область (Строка, 12) .Текст)								

Для актуальной версии решения реализованы функции ТекстЯчейки(10) И Числаячейки(10).

Тогда вышеприведённая формула будет иметь вид: Значение = Числаячейки(10)+ Числаячейки(11)+ Числаячейки(12)

Ниже будут приведены настройки загрузки Продаж и Возврат Озона в одной действие на 1 апреля 2022 г.

В результате получаем следующее:

← → ☆ Загрузка документов \*

Считать данные из файла | Подобрать товары | Перезаполнить данные в документе | Дополнить данные в документе | Еще | ?

Настройки загрузки: Отчет комиссионера о продажах ВБ | Загружаемый файл: C:\Users\prog1c\Desktop\weekly-implementation-report-4931822.x...

Загружаемый документ: Отчет комиссионера (агента) о продажах 00ЦБ-000044

17	18	19	20	21	22	23	24	25	26	27	28	29	30	31	32	33	34	35	36	37	38	39	40	41	42	43	44	45	46	47	48	49	50	51	52	53	54	55	56	57	58	59	60	61	62	63	64	65	66	67	68	69	70	71	72	73	74	75	76	77	78	79	80	81	82	83	84	85	86	87	88	89	90	91	92	93	94	95	96	97	98	99	100															
Реализовано товара за текущий период																																																																																																		
нование	Артикул	Кол-во	Скидка постоянного Покупателя (СПП)	Вайлдберриз реализован Товар (Пр)	Возмещение расходов поверенного	Вознаграждение Вайлдберриз (ВВ), без НДС	НДС с вознаграждения Вайлдберриз	К перечислению Продавцу за реализованный Товар	Итого																																																																																									
				Сумма, руб.	Сумма, руб.	Сумма, руб.	Сумма, руб.	Сумма, руб.																																																																																										
2	3	4	5	6	7	8	9	10	11	12	13	14	15	16	17	18	19	20	21	22	23	24	25	26	27	28	29	30	31	32	33	34	35	36	37	38	39	40	41	42	43	44	45	46	47	48	49	50	51	52	53	54	55	56	57	58	59	60	61	62	63	64	65	66	67	68	69	70	71	72	73	74	75	76	77	78	79	80	81	82	83	84	85	86	87	88	89	90	91	92	93	94	95	96	97	98	99	100
2 шт / чашка	73024990(2шт)73024989(2шт)	8	8.85%	6724.53	0.00	86.24	17.26	6621.03	1																																																																																									
№ первой:	23	№ последней:	163	строки данных	№ первой:	171	№ последней:	192	строки возврата																																																																																									
N	Наименование	АртикулWB	Номенклатура	Количество	Цена	Сумма	Цена продажи	Сумма продажи	Сумма вознаграждения	Ставка НДС	Сумма НДС																																																																																							
	Штрихкод	Артикул	Характеристика	Упаковка																																																																																														
1	Набор кружек 400 м...	73024990(2шт)73024989(2шт)		8,000	827,	6 621,	840,57	6 724,53	103,50	Без НДС																																																																																								
2	Блюдо фарфоровое,...	81223009(1шт)81223009(1шт)	81223009 Блюдо с ручками...	5,000	1 07	5 399,	1 098,59	5 492,97	93,90	Без НДС																																																																																								
3	Кувшин 1850 мл, ку...	80119/1078043(1шт)80119/1	КУВШИН 1850МЛ КРАСН. ...	7,000	276,	1 933,	302,26	2 115,80	182,11	Без НДС																																																																																								

Настройка загрузки отчета комиссионера Озона одновременно по продажам и возвратам с использованием алгоритмов.

Данная настройка актуальна на 01.04.2022. Для версии расширения 1.7.3.156 и выше. Стоит учитывать что Озон периодически меняет формат выгрузки. Используется отчет с расшифровкой.

Обратите внимание на алгоритмы представленные ниже.

Отчет комиссионера сводно (Настройка загрузки документов)

Код: 000000003 Наименование: Отчет комиссионера сводно

Документы продажи | Акт о расхождении | Номенклатура партнеров | Номенклатура | Источник данных

№ первой строки данных: 15

№ колонки Штрихкод: 0 № колонки Количество: 11 № колонки Цена продажи: 10 № колонки Ставка НДС: 0

№ колонки Артикул: 4 № колонки Цена: 10 № колонки Сумма продажи: 12 № колонки Сумма НДС: 0

№ колонки Наименование: 3 № колонки Сумма: 12 № колонки Сумма вознаграждения: 15 Сумма включает НДС:  Ставка НДС по умолчанию: 20%

Группировать строки документа (после загрузки):

Колонки Свойств: Добавить ↑ ↓ Поиск (Ctrl+F) × Еще ▾

Свойства колонки: Добавить ↑ ↓ Заполнить Поиск (Ctrl+F) ×

N	Номер колонки	Искать по свойству	Наименование колонки	Алгоритм выпол
---	---------------	--------------------	----------------------	----------------

Алгоритмы выполняемые при загрузке данных

Артикул	Наименование	Свойст...	Количество	Цена	Сумма	Цена продажи	Сумма продажи	Сумма вознаграждения	Алгоритм после загрузки данных
---------	--------------	-----------	------------	------	-------	--------------	---------------	----------------------	--------------------------------

Алгоритм выполняемый при загрузке данных колонки Сумма:

```
Значение=ЧислоЯчейки (12) +ЧислоЯчейки (13) -ЧислоЯчейки (20) -ЧислоЯчейки (22) ;
```

Отчет комиссионера сводно (Настройка загрузки документов)

Код: 000000003 Наименование: Отчет комиссионера сводно

Документы продажи | Акт о расхождении | Номенклатура партнеров | Номенклатура | Источник данных

№ первой строки данных: 15

№ колонки Штрихкод: 0 № колонки Количество: 11 № колонки Цена продажи: 10 № колонки Ставка НДС: 0

№ колонки Артикул: 4 № колонки Цена: 10 № колонки Сумма продажи: 12 № колонки Сумма НДС: 0

№ колонки Наименование: 3 № колонки Сумма: 12 № колонки Сумма вознаграждения: 15 Сумма включает НДС:  Ставка НДС по умолчанию: 20%

Группировать строки документа (после загрузки):

Колонки Свойств: Добавить ↑ ↓ Поиск (Ctrl+F) × Еще ▾

Свойства колонки: Добавить ↑ ↓ Заполнить Поиск (Ctrl+F) ×

N	Номер колонки	Искать по свойству	Наименование колонки	Алгоритм выпол
---	---------------	--------------------	----------------------	----------------

Алгоритмы выполняемые при загрузке данных

Артикул	Наименование	Свойст...	Количество	Цена	Сумма	Цена продажи	Сумма продажи	Сумма вознаграждения	Алгоритм после загрузки данных
---------	--------------	-----------	------------	------	-------	--------------	---------------	----------------------	--------------------------------

Алгоритм выполняемый при загрузке данных колонки Цена:

```
Если ЧислоЯчейки (10) = 0 Тогда Значение=ЧислоЯчейки (18) Иначе Значение=ЧислоЯчейки (10) КонечЕсли;
```

← → ☆ Отчет комиссионера сводно (Настройка загрузки документов) 📄

**Записать и закрыть**

Код:  Наименование:

№ первой строки данных:

№ колонки Штрихкод:  № колонки Количество:  № колонки Цена продажи:  № колонки Ставка НДС:

№ колонки Артикул:  № колонки Цена:  № колонки Сумма продажи:  № колонки Сумма НДС:

№ колонки Наименование:  № колонки Сумма:  № колонки Сумма вознаграждения:  Сумма включает НДС:

Ставка НДС по умолчанию:

Группировать строки документа (после загрузки):

Колонки Свойств:

Свойства колонки:

N	Номер колонки	Искать по свойству	Наименование колонки	Алгоритм выпол

N	Свойство

✓ **Алгоритмы выполняемые при загрузке данных**

Артикул	Наименование	Свойст...	Количество	Цена	Сумма	Цена продажи	Сумма продажи	Сумма вознаграждения	Алгоритм после загрузки данных
Алгоритм выполняемый при загрузке данных колонки Количество:									
Значение=ЧислоЯчейки (11) -ЧислоЯчейки (19) ;									

← → ☆ Отчет комиссионера сводно (Настройка загрузки документов) 📄

**Записать и закрыть**

Код:  Наименование:

№ первой строки данных:

№ колонки Штрихкод:  № колонки Количество:  № колонки Цена продажи:  № колонки Ставка НДС:

№ колонки Артикул:  № колонки Цена:  № колонки Сумма продажи:  № колонки Сумма НДС:

№ колонки Наименование:  № колонки Сумма:  № колонки Сумма вознаграждения:  Сумма включает НДС:

Ставка НДС по умолчанию:

Группировать строки документа (после загрузки):

Колонки Свойств:

Свойства колонки:

N	Номер колонки	Искать по свойству	Наименование колонки	Алгоритм выпол

N	Свойство

✓ **Алгоритмы выполняемые при загрузке данных**

Артикул	Наименование	Свойст...	Количество	Цена	Сумма	Цена продажи	Сумма продажи	Сумма вознаграждения	Алгоритм после загрузки данных
Алгоритм выполняемый при загрузке данных колонки Сумма вознаграждения:									
Значение=ЧислоЯчейки (15) -ЧислоЯчейки (23) ;									

← → ☆ Отчет комиссионера сводно (Настройка загрузки документов)

Записать и закрыть Записать

Код: 000000003 Наименование: Отчет комиссионера сводно

Документы продажи | Акт о расхождениях | Номенклатура партнеров | Номенклатура | Источник данных

№ первой строки данных: 15

№ колонки Штрихкод: 0 № колонки Количество: 11 № колонки Цена продажи: 10 № колонки Ставка НДС: 0

№ колонки Артикул: 4 № колонки Цена: 10 № колонки Сумма продажи: 12 № колонки Сумма НДС: 0

№ колонки Наименование: 3 № колонки Сумма: 12 № колонки Сумма вознаграждения: 15 Сумма включает НДС:

Ставка НДС по умолчанию: 20%

Группировать строки документа (после загрузки):

Колонки Свойств: Добавить ↑ ↓ Поиск (Ctrl+F) × Еще ▾

Свойства колонки: Добавить ↑ ↓ Заполнить Поиск (Ctrl+F)

N	Номер колонки	Искать по свойству	Наименование колонки	Алгоритм выпол

Свойства колонки:

N	Свойство

▼ Алгоритмы выполняемые при загрузке данных

Артикул | Наименование | Свойст... | Количество | Цена | Сумма | Цена продажи | Сумма продажи | Сумма вознаграждения | Алгоритм после загрузки данных

Алгоритм выполняемый при загрузке данных колонки Сумма продажи:

Значение=ЧислоЯчейки (12)+ЧислоЯчейки (13)-ЧислоЯчейки (20)-ЧислоЯчейки (22) ;

портальная система | загрузка документов | печатные формы, отчеты и обработки | расширения | Отчет комиссионера сводно (настройка загрузки документов)

← → ☆ Отчет комиссионера сводно (Настройка загрузки документов)

Записать и закрыть Записать

Код: 000000003 Наименование: Отчет комиссионера сводно

Документы продажи | Акт о расхождениях | Номенклатура партнеров | Номенклатура | Источник данных

№ первой строки данных: 15

№ колонки Штрихкод: 0 № колонки Количество: 11 № колонки Цена продажи: 10 № колонки Ставка НДС: 0

№ колонки Артикул: 4 № колонки Цена: 10 № колонки Сумма продажи: 12 № колонки Сумма НДС: 0

№ колонки Наименование: 3 № колонки Сумма: 12 № колонки Сумма вознаграждения: 15 Сумма включает НДС:

Ставка НДС по умолчанию: 20%

Группировать строки документа (после загрузки):

Колонки Свойств: Добавить ↑ ↓ Поиск (Ctrl+F) × Еще ▾

Свойства колонки: Добавить ↑ ↓ Заполнить Поиск (Ctrl+F) × Еще ▾

N	Номер колонки	Искать по свойству	Наименование колонки	Алгоритм выпол

Свойства колонки:

N	Свойство

▼ Алгоритмы выполняемые при загрузке данных

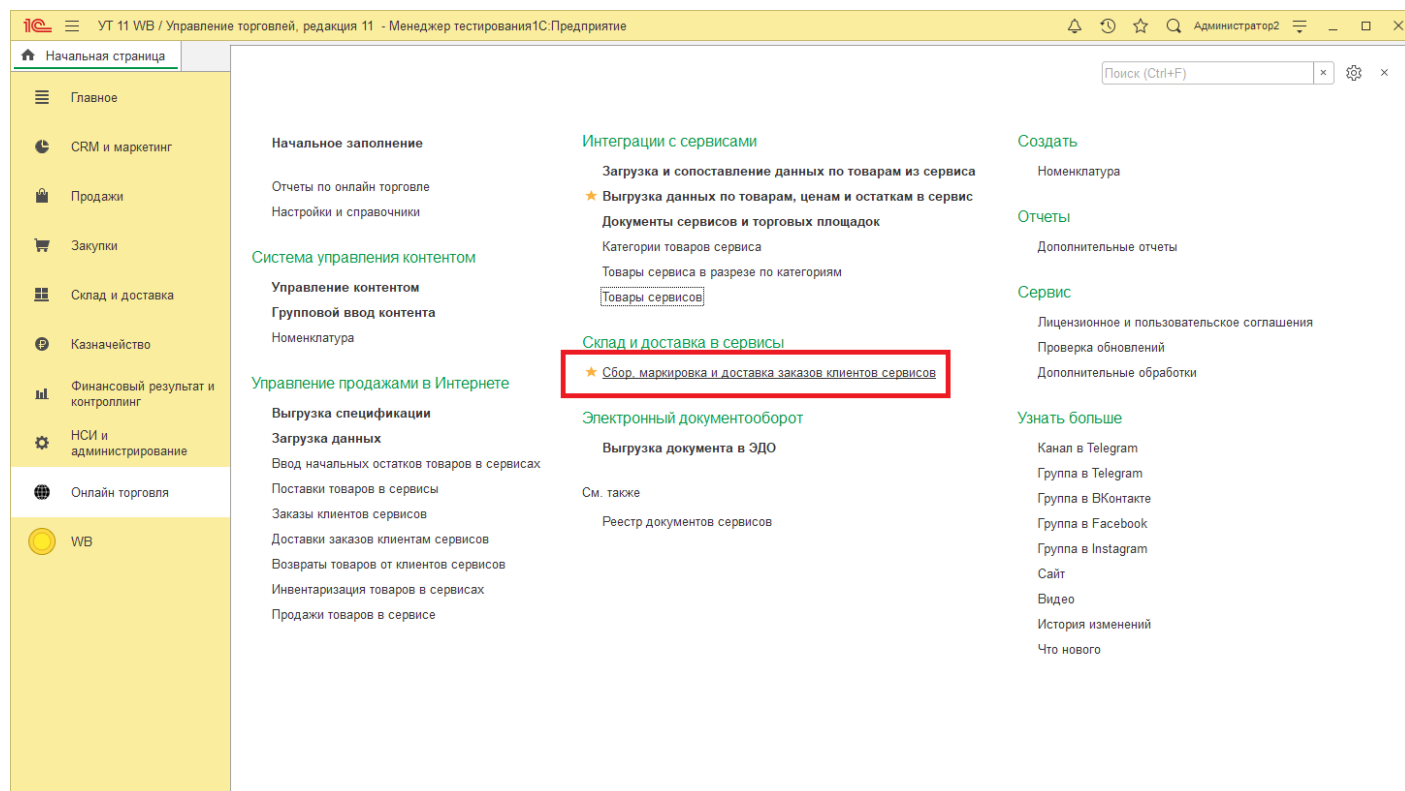
Артикул | Наименование | Свойст... | Количество | Цена | Сумма | Цена продажи | Сумма продажи | Сумма вознаграждения | Алгоритм после загрузки данных

Алгоритм выполняемый при загрузке данных колонки Цена продажи:

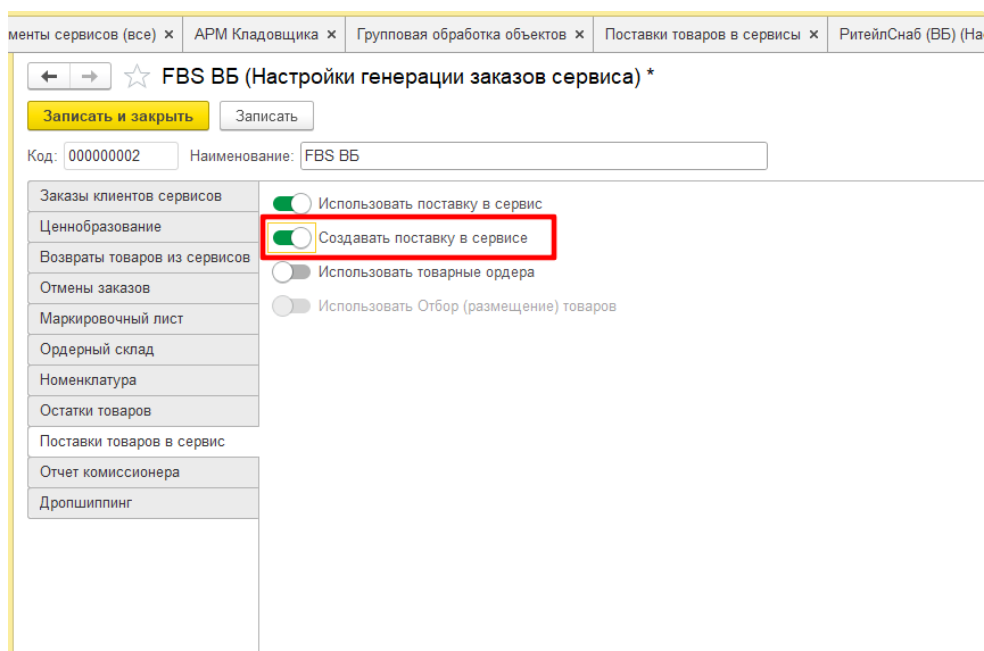
Если ЧислоЯчейки (10)=0 Тогда Значение=ЧислоЯчейки (18) Иначе Значение=ЧислоЯчейки (10) КонечЕсли;

## 16 Сбор, маркировка и доставка заказов клиентов сервисов

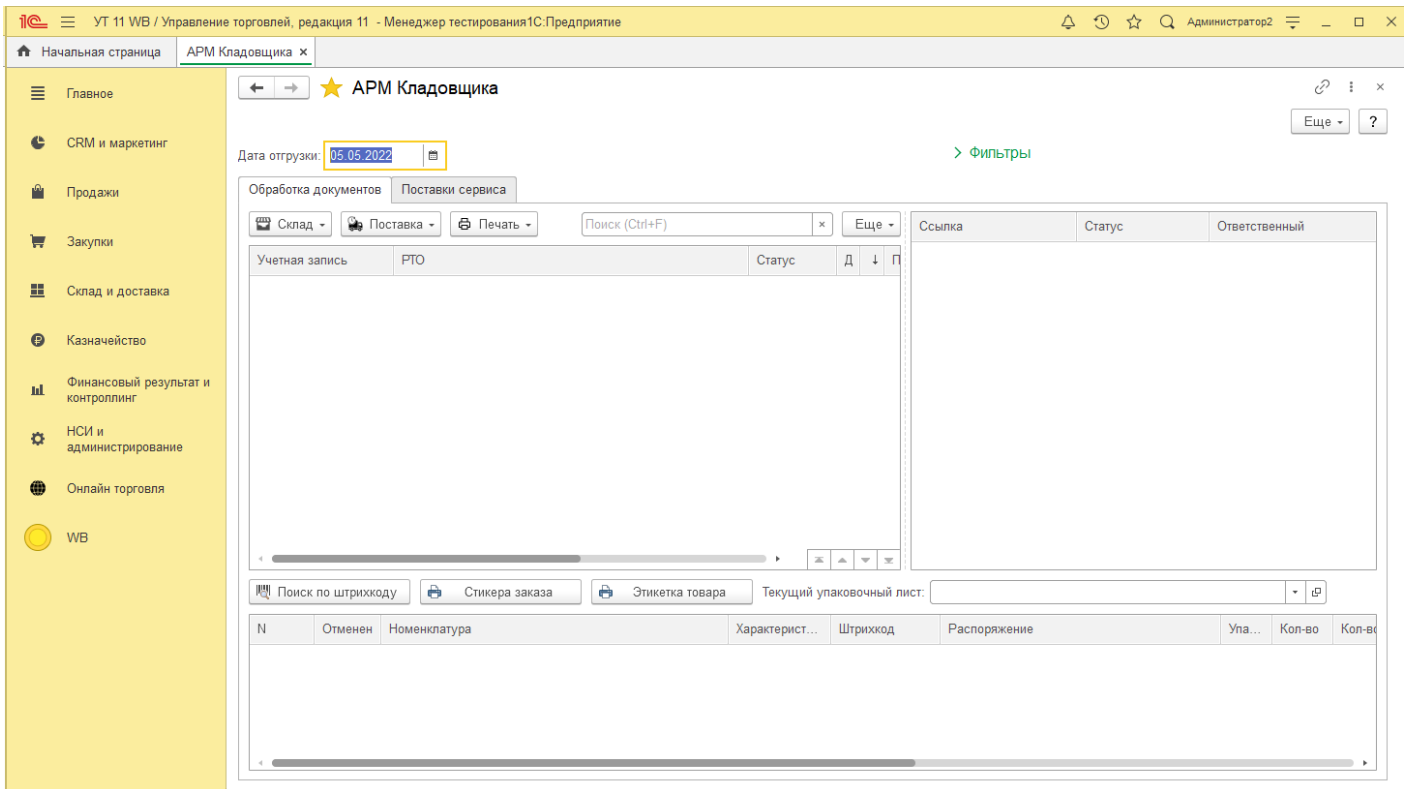
Для перехода к сборке и маркировке, необходимо открыть АРМ Кладовщика. Перейдем «Онлайн торговля» - «Сбор, маркировка и доставка заказов клиентов сервисов». Данный интерфейс предназначен для обработки заказов сервиса для отгрузки.



*Обратите внимание, работа с документом Поставка товаров возможна «Офлайн», т.е. документ будет создан только в 1С. Для включения работы с сервисом необходимо перейти в настройку генерации документов и на вкладке «Поставки товаров в сервис» установить флаг «Создавать поставку в сервисе».*

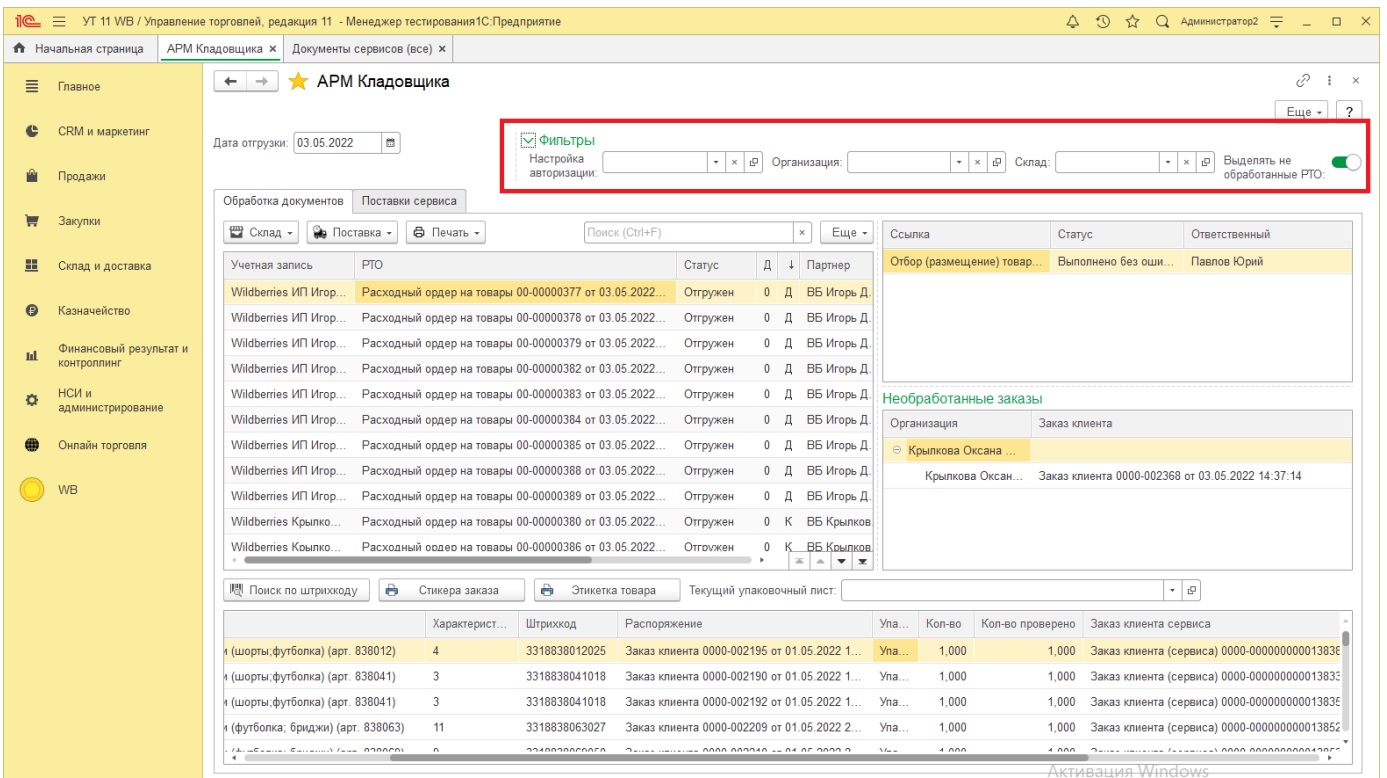


При открытии формы данные по отгрузке отображаются на "Дату отгрузки" (По умолчанию текущая дата).

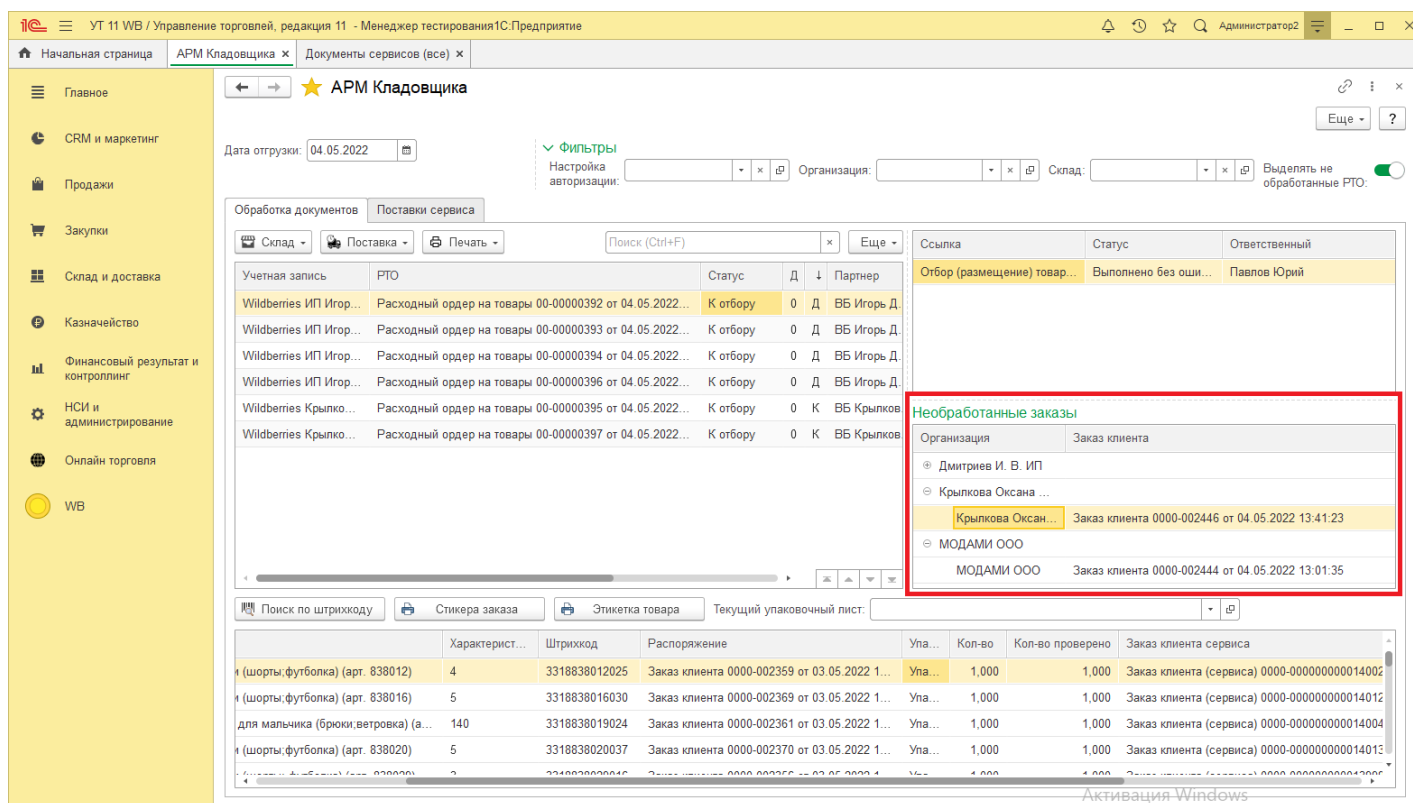


Если есть не обработанные документы Заказов за предыдущий период, необходимо изменить "Дату отгрузки", форма будет обновлена.

По умолчанию работа происходит без использования фильтров (РТО будут создаваться и отображаться, группируясь по Учетным записям, Организациям, складам). Для включения фильтра по конкретным данным откройте фильтры и заполните необходимые поля, форма будет обновлена.

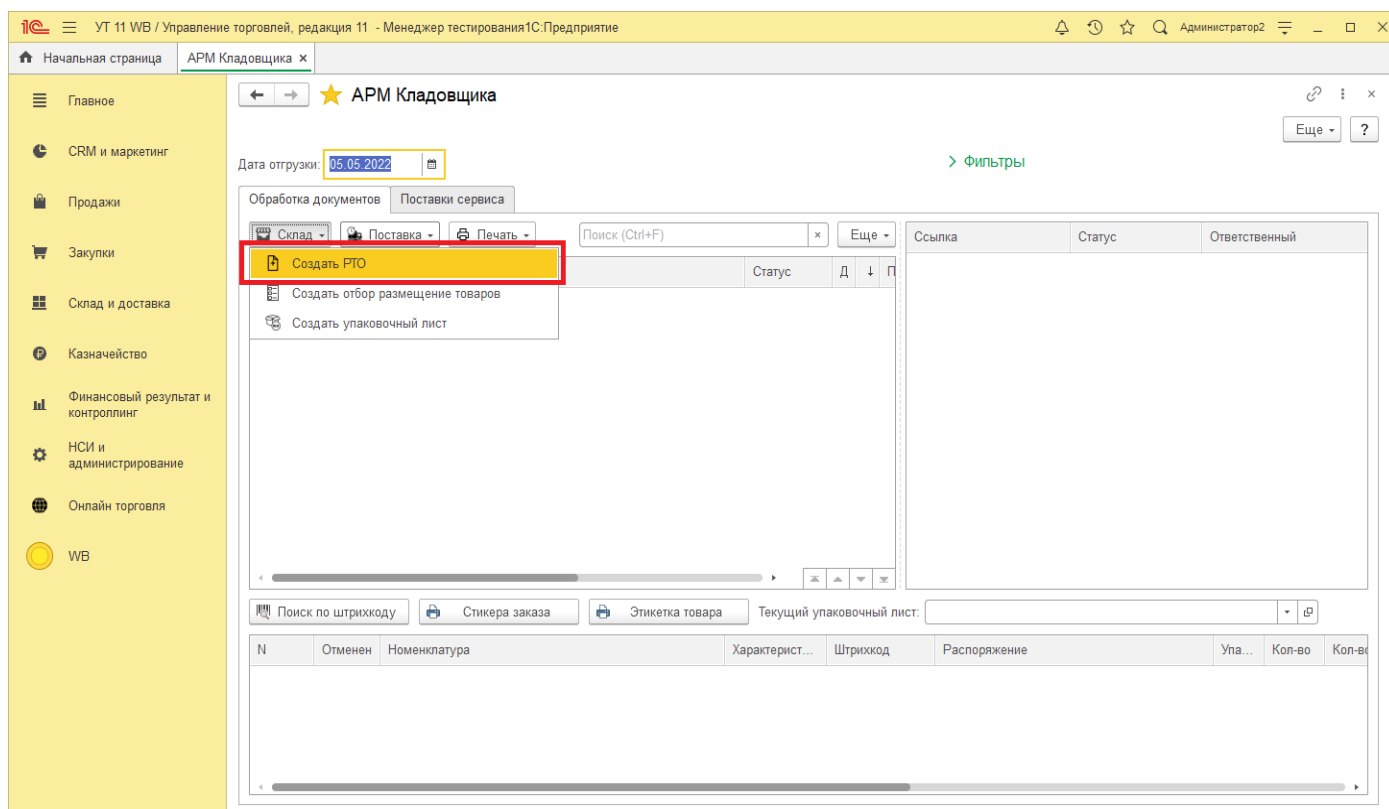


Также в АРМ Кладовщика отображаются необработанные заказы, на которые следует обратить внимание кладовщику. Если все заказы будут обработаны, список необработанных заказов не будет отображен.



## 16.1 Работа с ордерным складом

1) Создание Расходного товарного ордера (РТО): «Склад» - «Создать РТО». В РТО попадут все заказы загруженные сервиса на выбранную Дату отгрузки, ранее не попавшие в РТО.



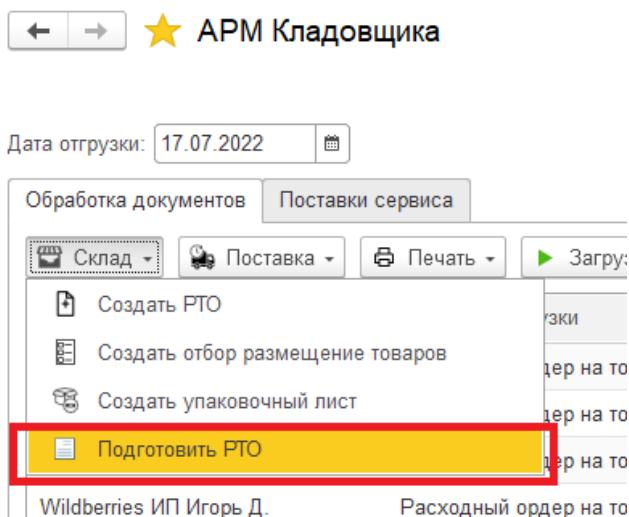


В табличной части Заказа клиента в колонке «Вариант обеспечения» должны быть значения «Резервировать на складе» или «Резервировать на дату». (Данные варианты настраиваются в Настройках авторизации – Вкладка «Настройка генерации документов» – Далее открыть Настройка генерации документов – Вкладка «Документы», в полях «Вариант обеспечения» и «Вариант обеспечения при отсутствии остатка») Подробнее описано здесь.

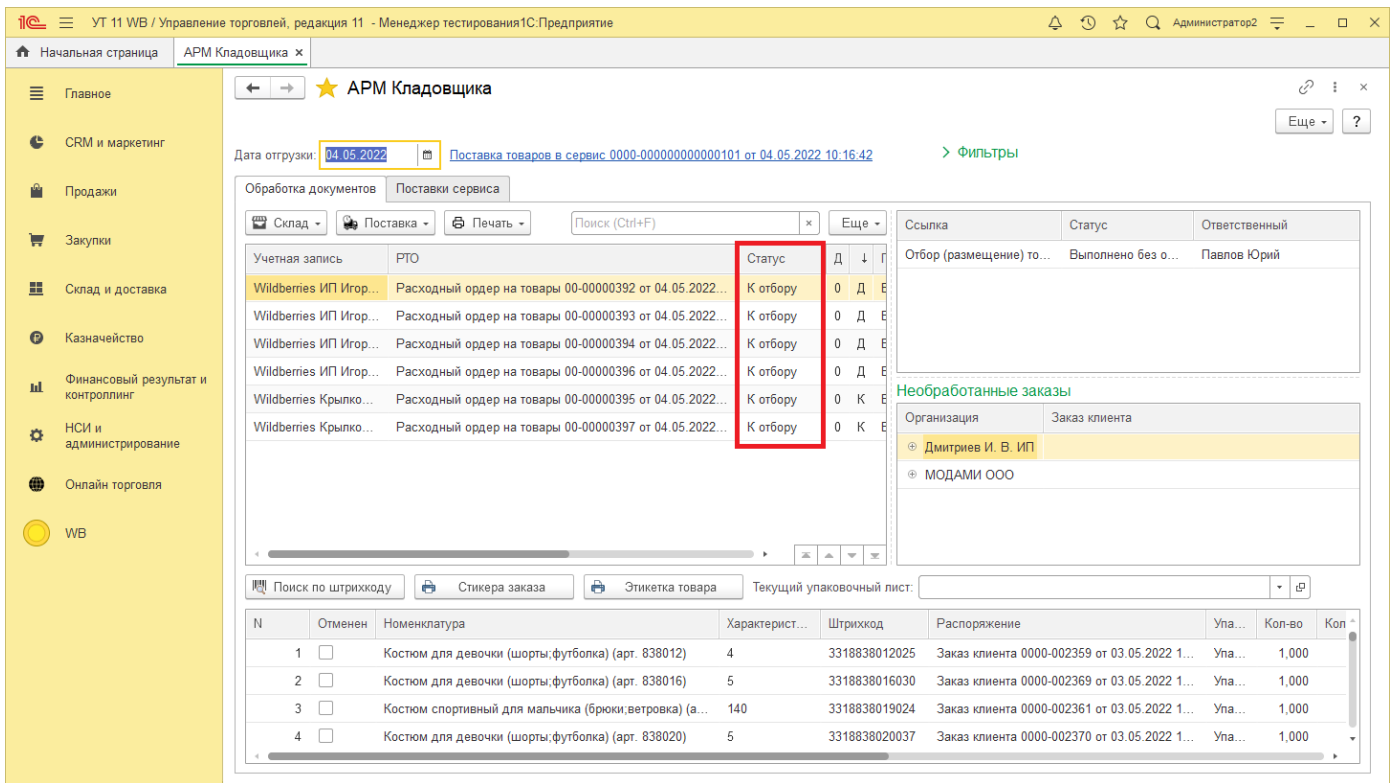
Документ РТО будет разбит строки, количество строк указывается в Настройках авторизации - Вкладка «Настройка генерации документов» – Далее открыть Настройка генерации документов – Вкладка «Ордерный склад» - поле «Максимальное количество строк в Расходном ордере».

Статус созданного РТО по умолчанию «К отбору», но его можно изменить в Настройках авторизации (Вкладка «Настройка генерации документов» – Далее открыть Настройка генерации документов – Вкладка «Ордерный склад» - поле «Статус расходного товарного ордера (РТО) при создании»).

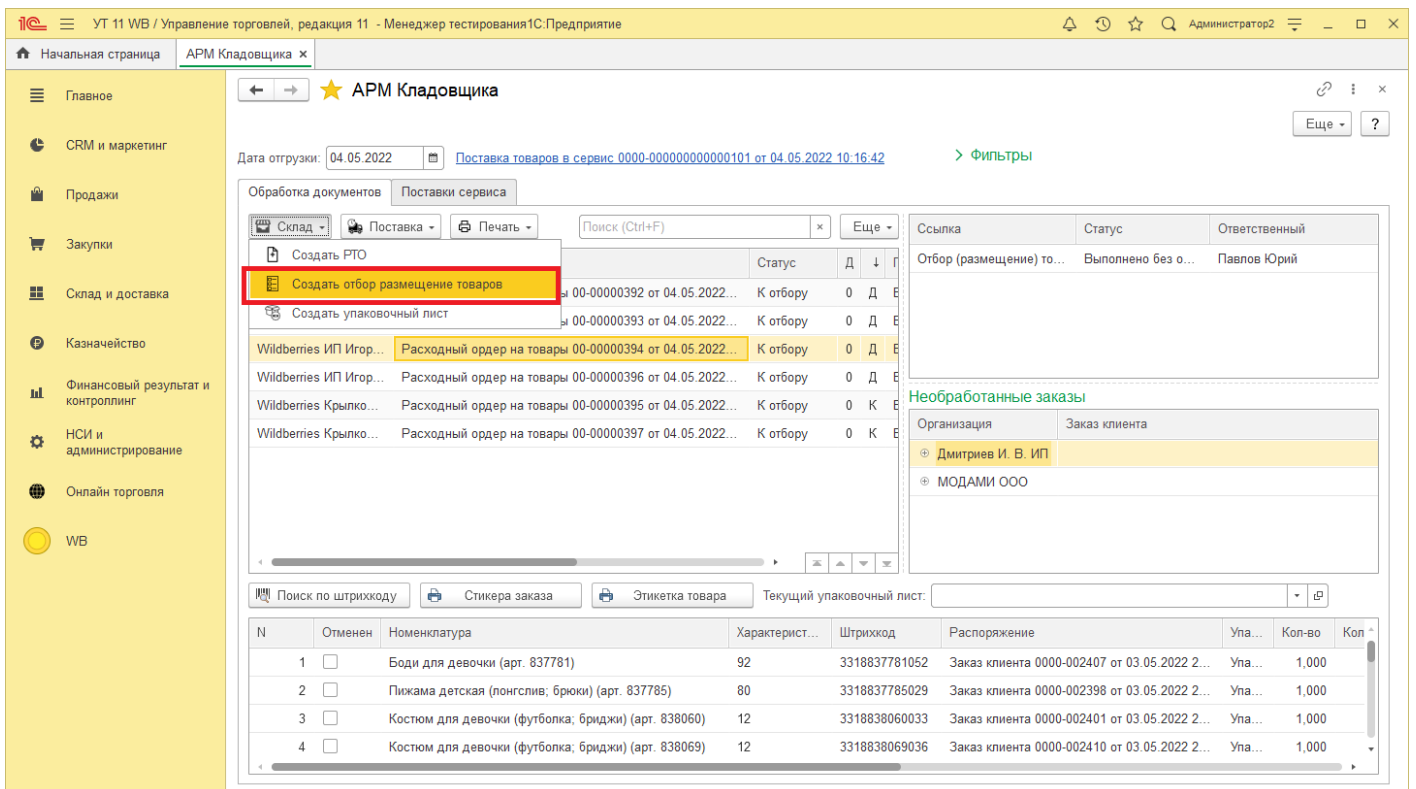
**Примечание:** В том случае если документ Расходный ордер создается иначе (менеджером, автоматически или кладовщиком), его также можно будет отгрузить через интерфейс АРМ Кладовщика. Но для этого необходимо подготовить сформированный Расходный ордер. Выберете документ в табличной части «Обработка документов», далее нажмите «Склад» - «Подготовить РТО». В результате свернутые строки в табличной части «Отгружаемые товары» будут разбиты построчно, очищено количество в колонке «Количество». Это необходимо для дальнейшей маркировки и проверки товара к отгрузке.



После того как документ Расходный ордер на товары будет подготовлен, можно приступать к дальнейшей его обработке.



2) Далее необходимо создать документ Отбор размещение товаров. Команда «Склад» - «Создать отбор размещение товаров». Документ ОРТ будет также разбит на строки, количество строк указывается в Настройках авторизации - Вкладка «Настройка генерации документов» – Далее открыть Настройка генерации документов – Вкладка «Ордерный склад» - поле «Максимальное количество строк в Отборе (размещении) товаров». Статус документа ОРТ при создании – «В работе».



3) Далее товар отбирается на складе, для этого можно распечатать «Задание на сборку товара» или «Отбор размещение товаров» меню «Печать».

UT 11 WB / Управление торговлей, редакция 11 - Менеджер тестирования1С:Предприятие

Начальная страница АРМ Кладовщика

★ АРМ Кладовщика

Дата отгрузки: 04.05.2022 Поставка товаров в сервис 0000-000000000000101 от 04.05.2022 10:16:42 > Фильтры

Обработка документов Поставки сервиса

Склад - Поставка - Печать - Поиск (Ctrl+F) x Еще -

Учетная запись	РТО	Статус	Д	↓	Г
Wildberries ИП Игор...	Расходн	К отбору	0	Д	Е
Wildberries ИП Игор...	Расходн	К отбору	0	Д	Е
Wildberries ИП Игор...	Расходн	К отбору	0	Д	Е
Wildberries ИП Игор...	Расходный ордер на товары 00-00000396 от 04.05.2022...	К отбору	0	Д	Е
Wildberries Крылко...	Расходный ордер на товары 00-00000395 от 04.05.2022...	К отбору	0	К	Е
Wildberries Крылко...	Расходный ордер на товары 00-00000397 от 04.05.2022...	К отбору	0	К	Е

Ссылка Статус Ответственный

Отбор (размещение) то... Выполнено без о... Павлов Юрий

Необработанные заказы

Организация Заказ клиента

- Дмитриев И. В. ИП
- МОДАМИ ООО

Поиск по штрихкоду Стикера заказа Этикетка товара Текущий упаковочный лист:

N	Отменен	Номенклатура	Характерист...	Штрихкод	Распоряжение	Упа...	Кол-во	Кол
1	<input type="checkbox"/>	Боди для девочки (арт. 837781)	92	3318837781052	Заказ клиента 0000-002407 от 03.05.2022 2...	Упа...	1,000	
2	<input type="checkbox"/>	Пижама детская (лонгслив; бриджи) (арт. 837785)	80	3318837785029	Заказ клиента 0000-002398 от 03.05.2022 2...	Упа...	1,000	
3	<input type="checkbox"/>	Костюм для девочки (футболка; бриджи) (арт. 838060)	12	3318838060033	Заказ клиента 0000-002401 от 03.05.2022 2...	Упа...	1,000	
4	<input type="checkbox"/>	Костюм для девочки (футболка; бриджи) (арт. 838069)	12	3318838069036	Заказ клиента 0000-002410 от 03.05.2022 2...	Упа...	1,000	

### Задание на отбор товара № 927 от 4 мая 2022 г.

№	Ячейка	Артикул	Товар	Уп	Кол-во потребно	Кол-во (в ячейке)	Кол-во на складе
1	C2-E22-E	838126	Платье для девочки (арт. 838126) (80, шт.)	шт.	1	C2-E22-E = 26	
2	C2-E34-A	838138	Полукомбинезон детский (арт. 838138) (86, шт.)	шт.	1	C2-E34-A = 14	
3	C2-E42-D	838029	Костюм для девочки (шорты; футболка) (арт. 838029) (3, шт)	шт	1	C2-E42-D = 11	
4	C2-E31-B	838125	Платье для девочки (арт. 838125) (86, шт.)	шт.	1	C2-E31-B = 24	
5	C2-E21-C	838086	Полукомбинезон детский (арт. 838086) (74, шт)	шт	1	C2-E21-C = 6	
6	C2-E41-D	838012	Костюм для девочки (шорты; футболка) (арт. 838012) (4, шт)	шт	1	C2-E41-D = 7	
7	C2-G15-C C2-G55-D	815256	Костюм для девочки (шорты; футболка) (арт. 815256) (4, шт.)	шт.	1	C2-G15-C = 1 C2-G55-D = 7	
8	C2-E16-B	838019	Костюм спортивный для мальчика (бриджи; ветровка) (арт. 838019) (140, шт)	шт	1	C2-E16-B = 2	
9	C2-E34-A	838138	Полукомбинезон детский (арт. 838138) (80, шт.)	шт.	1	C2-E34-A = 11	
10	C2-E34-E	838162	Полукомбинезон детский (арт. 838162) (86, шт.)	шт.	1	C2-E34-E = 7	
11	C2-G54-B	815727	Пижама для мальчика (футболка; шорты) (арт. 815727) (5, шт)	шт	2	C2-G54-B = 6	
12	C2-G53-E	815727	Пижама для мальчика (футболка; шорты) (арт. 815727) (6, шт)	шт	1	C2-G53-E = 8	
13	C2-E41-C	838016	Костюм для девочки (шорты; футболка) (арт. 838016) (5, шт)	шт	1	C2-E41-C = 10	
14	C2-E43-E	838020	Костюм для девочки (шорты; футболка) (арт. 838020) (5, шт)	шт	1	C2-E43-E = 11	
15		836445	Боди детское (арт. 836445) (86, шт)	шт	1		
16	C2-G114-B	836438	Боди детское (арт. 836438) (86, шт)	шт	1	C2-G114-B = 1	
17	C2-E31-C	838124	Платье для девочки (арт. 838124) (74, шт.)	шт.	1	C2-E31-C = 17	
18	C2-G113-C	836419	Костюм для девочки (футболка; бриджи) (арт. 836419) (116, шт)	шт	1	C2-G113-C = 11	
19	C2-E65-C	838056	Костюм для девочки (футболка; бриджи) (арт. 838056) (11, шт)	шт	1	C2-E65-C = 4	

После того как весь товар собран, необходимо изменить статус ОПТ. Для этого выберете документ ОПТ, откройте его.

UT 11 WB / Управление торговлей, редакция 11 - Менеджер тестирования ТС: Предприятие

Начальная страница АРМ Кладовщика

★ АРМ Кладовщика

Дата отгрузки: 04.05.2022 Поставка товаров в сервис 0000-00000000000101 от 04.05.2022 10:16:42 > Фильтры

Обработка документов Поставки сервиса

Склад Поставка Печать Поиск (Ctrl+F) Еще

Учетная запись	РТО	Статус	Д	↓
Wildberries ИП Игор...	Расходный ордер на товары 00-00000392 от 04.05.2022...	К отбору	0	Д
Wildberries ИП Игор...	Расходный ордер на товары 00-00000393 от 04.05.2022...	К отбору	0	Д
Wildberries ИП Игор...	Расходный ордер на товары 00-00000394 от 04.05.2022...	К отбору	0	Д
Wildberries ИП Игор...	Расходный ордер на товары 00-00000396 от 04.05.2022...	К отбору	0	Д
Wildberries Крылко...	Расходный ордер на товары 00-00000395 от 04.05.2022...	К отбору	0	К
Wildberries Крылко...	Расходный ордер на товары 00-00000397 от 04.05.2022...	К отбору	0	К

Ссылка Статус Ответственный

Отбор (размещение) то... Выполнено без о... Павлов Юрий

Необработанные заказы

Организация Заказ клиента

Дмитриев И. В. ИП

МОДАМИ ООО

Поиск по штрихкоду Стикера заказа Этикетка товара Текущий упаковочный лист:

N	Отменен	Номенклатура	Характерист...	Штрихкод	Распоряжение	Упа...	Кол-во	Кол
1	<input type="checkbox"/>	Костюм для девочки (шорты;футболка) (арт. 838012)	4	3318838012025	Заказ клиента 0000-002359 от 03.05.2022 1...	Упа...	1,000	
2	<input type="checkbox"/>	Костюм для девочки (шорты;футболка) (арт. 838016)	5	3318838016030	Заказ клиента 0000-002369 от 03.05.2022 1...	Упа...	1,000	
3	<input type="checkbox"/>	Костюм спортивный для мальчика (брюки;ветровка) (a...	140	3318838019024	Заказ клиента 0000-002361 от 03.05.2022 1...	Упа...	1,000	
4	<input type="checkbox"/>	Костюм для девочки (шорты;футболка) (арт. 838020)	5	3318838020037	Заказ клиента 0000-002370 от 03.05.2022 1...	Упа...	1,000	

Измените статус в «Выполнено без ошибок» или «Выполнено с ошибками».

UT 11 WB / Управление торговлей, редакция 11 - Менеджер тестирования ТС: Предприятие

Начальная страница АРМ Кладовщика

★ Отбор (размещение) товаров 00-00000927 от 04.05.2022 9:59:03

Провести и закрыть Печать Отчеты

Статус: Выполнено без ошибок

Основн Подготовлено

Доб В работе

Выполнено без ошибок

Выполнено с ошибками

N	Характеристика	Ед. изм.	Количество	Вес	Объем
1	Платье для девочки (арт. 838126)	шт.	1,000	0,100, кг	0,001, м3
2	Полукомбинезон детский (арт. 838...	шт.	1,000	0,100, кг	0,001, м3
3	Костюм для девочки (шорты; футб...	шт.	1,000	0,300, кг	0,001, м3
4	Платье для девочки (арт. 838125)	шт.	1,000	0,100, кг	0,001, м3
5	Полукомбинезон детский (арт. 838...	шт.	1,000	0,200, кг	0,001, м3
6	Костюм для девочки (шорты;футб...	шт.	1,000	0,200, кг	0,001, м3
7	Костюм для девочки (шорты; футб...	шт.	1,000	0,100, кг	0,001, м3
8	Костюм спортивный для мальчика...	шт.	1,000	0,600, кг	0,002, м3
9	Полукомбинезон детский (арт. 838...	шт.	1,000	0,100, кг	0,001, м3
10	Полукомбинезон детский (арт. 838...	шт.	1,000	0,100, кг	0,001, м3
11	Пижама для мальчика (футболка; ...	шт.	2,000	0,200, кг	0,003, м3
12	Пижама для мальчика (футболка; ...	шт.	1,000	0,100, кг	0,001, м3
13	Костюм для девочки (шорты;футб...	шт.	1,000	0,200, кг	0,001, м3
14	Костюм для девочки (шорты;футб...	шт.	1,000	0,200, кг	0,001, м3
15	Боди детское (арт. 836445)	шт.	1,000	0,100, кг	0,001, м3
16	Боди детское (арт. 836438)	шт.	1,000	0,100, кг	0,001, м3
17	Платье для девочки (арт. 838124)	шт.	1,000	0,100, кг	0,001, м3
18	Костюм для девочки (футболка; б...	шт.	1,000	0,300, кг	0,001, м3

Для работы с "Упаковочными листами" необходимо включить функциональную опцию НСИ и администрирование – Настройка разделов – Склад и доставка – Склад – Упаковочные листы. Функциональная опция используется в сочетании с ордерной схемой документооборота: НСИ и администрирование – Настройка разделов – Склад и доставка – Склад – Ордерные склады.

После того как изменили статус РТО, проводим документ и возвращаемся в АРМ Кладовщика.

Создаем поставку перейдя в «Поставка» - «Создать поставку». В результате будет создана Поставка в сервисе (Вайлдбериз) и создан документ Онлайн торговли Поставка.

*Примечание: Поставка создается для каждой учетной записи.*

Далее добавим РТО в поставку. По команде «Поставка» - «Добавить РТО в поставку».

В результате чего заказы, которые были добавлены в выбранный РТО, будут добавлены в Поставку в сервисе (Вайлдбериз) и в документ Поставка Онлайн торговли.

N	Заказ клиента сервиса	Поставка товаров...	Расходный ордер ...	Номер заказа	Заказ клиента	Номер	Товар
1	Заказ клиента (серви...	Поставка товаро...	Расходный ордер ...	280939395	Заказ клиента 0000-002352 от 03.05.2022 11:57:43	0000-000000000013...	Платье дл
2	Заказ клиента (серви...	Поставка товаро...	Расходный ордер ...	280968617	Заказ клиента 0000-002354 от 03.05.2022 12:29:32	0000-000000000013...	Полукомби
3	Заказ клиента (серви...	Поставка товаро...	Расходный ордер ...	280987975	Заказ клиента 0000-002356 от 03.05.2022 12:51:32	0000-000000000013...	Костюм дл
4	Заказ клиента (серви...	Поставка товаро...	Расходный ордер ...	280989860	Заказ клиента 0000-002357 от 03.05.2022 12:53:32	0000-000000000014...	Платье дл
5	Заказ клиента (серви...	Поставка товаро...	Расходный ордер ...	280996129	Заказ клиента 0000-002358 от 03.05.2022 13:00:18	0000-000000000014...	Полукомби
6	Заказ клиента (серви...	Поставка товаро...	Расходный ордер ...	281009114	Заказ клиента 0000-002359 от 03.05.2022 13:14:06	0000-000000000014...	Костюм дл
7	Заказ клиента (серви...	Поставка товаро...	Расходный ордер ...	281009124	Заказ клиента 0000-002360 от 03.05.2022 13:14:06	0000-000000000014...	Костюм дл
8	Заказ клиента (серви...	Поставка товаро...	Расходный ордер ...	281032867	Заказ клиента 0000-002361 от 03.05.2022 13:38:39	0000-000000000014...	Костюм сп
9	Заказ клиента (серви...	Поставка товаро...	Расходный ордер ...	281061736	Заказ клиента 0000-002363 от 03.05.2022 14:09:03	0000-000000000014...	Полукомби
10	Заказ клиента (серви...	Поставка товаро...	Расходный ордер ...	281061737	Заказ клиента 0000-002364 от 03.05.2022 14:09:03	0000-000000000014...	Полукомби
11	Заказ клиента (серви...	Поставка товаро...	Расходный ордер ...	281067631	Заказ клиента 0000-002365 от 03.05.2022 14:15:19	0000-000000000014...	Пижама дл
12	Заказ клиента (серви...	Поставка товаро...	Расходный ордер ...	281067633	Заказ клиента 0000-002366 от 03.05.2022 14:15:19	0000-000000000014...	Пижама дл
13	Заказ клиента (серви...	Поставка товаро...	Расходный ордер ...	281121444	Заказ клиента 0000-002369 от 03.05.2022 15:10:32	0000-000000000014...	Костюм дл

Сумма документа: 39 029.00

Далее создадим упаковочный лист «Склад» - «Создать упаковочный лист».

Дата отгрузки: 04.05.2022

Поставка товаров в сервис 0000-00000000000101 от 04.05.2022 10:16:42

Обработка документов | Поставки сервиса

Ссылка | Статус | Ответственный

Ссылка	Статус	Ответственный
Отбор (размещение) то...	Выполнено без о...	Павлов Юрий

Необработанные заказы

Организация	Заказ клиента
Дмитриев И. В. ИП	
МОДАМИ ООО	

Текущий упаковочный лист:

N	Отменен	Номенклатура	Характерист...	Штрихкод	Распоряжение	Упа...	Коп-во	Коп
1	<input type="checkbox"/>	Костюм для девочки (шорты, футболка) (арт. 838012)	4	3318838012025	Заказ клиента 0000-002359 от 03.05.2022 1...	Упа...	1,000	
2	<input type="checkbox"/>	Костюм для девочки (шорты, футболка) (арт. 838016)	5	3318838016030	Заказ клиента 0000-002369 от 03.05.2022 1...	Упа...	1,000	
3	<input type="checkbox"/>	Костюм спортивный для мальчика (брюки, ветровка) (в...	140	3318838019024	Заказ клиента 0000-002361 от 03.05.2022 1...	Упа...	1,000	
4	<input type="checkbox"/>	Костюм для девочки (шорты, футболка) (арт. 838020)	5	3318838020037	Заказ клиента 0000-002370 от 03.05.2022 1...	Упа...	1,000	
5	<input type="checkbox"/>	Костюм для девочки (шорты, футболка) (арт. 838029)	3	3318838029016	Заказ клиента 0000-002356 от 03.05.2022 1...	Упа...	1,000	

Текущий упаковочный лист отображается в поле «Текущий упаковочный лист». (При переходе между РТО, полу упаковочного листа будет очищено, чтобы продолжить сканирование товаров необходимо выбрать необходимый Упакованный лист в поле «Текущий упаковочный лист»).

UT 11 WB / Управление торговлей, редакция 11 - Менеджер тестирования 1С:Предприятие

Начальная страница | АРМ Кладовщика

★ АРМ Кладовщика

Дата отгрузки: 04.05.2022 | Поставка товаров в сервис 0000-00000000000101 от 04.05.2022 10:16:42

Обработка документов | Поставки сервиса

Склад | Поставка | Печать | Поиск (Ctrl+F) | Еще

Учетная запись	РТО	Статус	Д	↓	↑	П
Wildberries ИП Игор...	Расходный ордер на товары 00-00000392 от 04.05.2022...	К отбору	0	Д	Е	
Wildberries ИП Игор...	Расходный ордер на товары 00-00000393 от 04.05.2022...	К отбору	0	Д	Е	
Wildberries ИП Игор...	Расходный ордер на товары 00-00000394 от 04.05.2022...	К отбору	0	Д	Е	
Wildberries ИП Игор...	Расходный ордер на товары 00-00000396 от 04.05.2022...	К отбору	0	Д	Е	
Wildberries Крылко...	Расходный ордер на товары 00-00000395 от 04.05.2022...	К отбору	0	К	Е	
Wildberries Крылко...	Расходный ордер на товары 00-00000397 от 04.05.2022...	К отбору	0	К	Е	

Ссылка | Статус | Ответственный

Отбор (размещение) то... | Выполнено без о... | Павлов Юрий

Необработанные заказы

Организация | Заказ клиента

⊕ Дмитриев И. В. ИП

⊕ МОДАМИ ООО

Поиск по штрихкоду | Стикера заказа | Этикетка товара | Текущий упаковочный лист: Упаковочный лист 87/0001

N	Отменен	Номенклатура	Характерист...	Штрихкод	Распоряжение	Упа...	Кол-во	Кол
1	<input type="checkbox"/>	Костюм для девочки (шорты,футболка) (арт. 838012)	4	3318838012025	Заказ клиента 0000-002359 от 03.05.2022 1...	Упа...	1,000	
2	<input type="checkbox"/>	Костюм для девочки (шорты,футболка) (арт. 838016)	5	3318838016030	Заказ клиента 0000-002369 от 03.05.2022 1...	Упа...	1,000	
3	<input type="checkbox"/>	Костюм спортивный для мальчика (брюки,ветровка) (а...	140	3318838019024	Заказ клиента 0000-002361 от 03.05.2022 1...	Упа...	1,000	
4	<input type="checkbox"/>	Костюм для девочки (шорты,футболка) (арт. 838020)	5	3318838020037	Заказ клиента 0000-002370 от 03.05.2022 1...	Упа...	1,000	
5	<input type="checkbox"/>	Костюм для девочки (шорты, футболка) (арт. 838029)	3	3318838029016	Заказ клиента 0000-002356 от 03.05.2022 1...	Упа...	1,000	

Далее кладовщику необходимо промаркировать заказы и товар (если это необходимо).

Кладовщик берет отобранный товар, сканирует штрихкод этикетки товара, при сканировании товара в нижней табличной части будет заполнено количество в колонке «Кол-во проверено».

UT 11 WB / Управление торговлей, редакция 11 - Менеджер тестирования 1С:Предприятие

Начальная страница | АРМ Кладовщика

★ АРМ Кладовщика

Дата отгрузки: 04.05.2022 | Поставка товаров в сервис 0000-00000000000101 от 04.05.2022 10:16:42

Обработка документов | Поставки сервиса

Склад | Поставка | Печать | Поиск (Ctrl+F) | Еще

Учетная запись	РТО	Статус	Д	↓	↑	П
Wildberries ИП Игор...	Расходный ордер на товары 00-00000392 от 04.05.2022...	К отбору	0	Д	Е	
Wildberries ИП Игор...	Расходный ордер на товары 00-00000393 от 04.05.2022...	К отбору	0	Д	Е	
Wildberries ИП Игор...	Расходный ордер на товары 00-00000394 от 04.05.2022...	К отбору	0	Д	Е	
Wildberries ИП Игор...	Расходный ордер на товары 00-00000396 от 04.05.2022...	К отбору	0	Д	Е	
Wildberries Крылко...	Расходный ордер на товары 00-00000395 от 04.05.2022...	К отбору	0	К	Е	
Wildberries Крылко...	Расходный ордер на товары 00-00000397 от 04.05.2022...	К отбору	0	К	Е	

Ссылка | Статус | Ответственный

Отбор (размещение) то... | Выполнено без о... | Павлов Юрий

Необработанные заказы

Организация | Заказ клиента

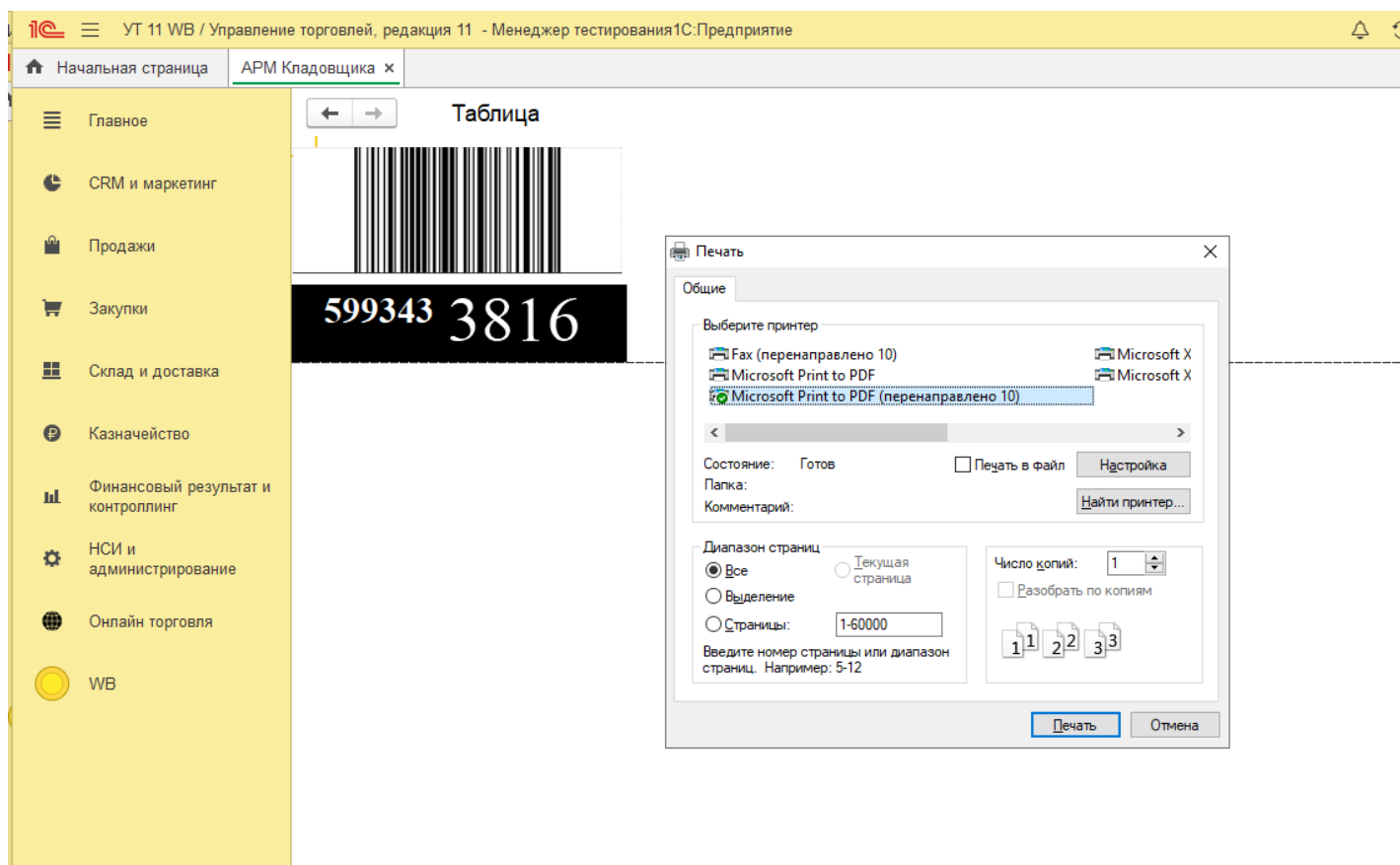
⊕ Дмитриев И. В. ИП

⊕ МОДАМИ ООО

Поиск по штрихкоду | Стикера заказа | Этикетка товара | Текущий упаковочный лист: Упаковочный лист 87/0001


	Характерист...	Штрихкод	Распоряжение	Упа...	Кол-во	Кол-во проверено	Заказ клиента сервиса
« (шорты, футболка) (арт. 838012)	4	3318838012025	Заказ клиента 0000-002359 от 03.05.2022 1...	Упа...	1,000	1,000	Заказ клиента (сервиса) 00
« (шорты, футболка) (арт. 838016)	5	3318838016030	Заказ клиента 0000-002369 от 03.05.2022 1...	Упа...	1,000	1,000	Заказ клиента (сервиса) 00
для мальчика (брюки, ветровка) (а...	140	3318838019024	Заказ клиента 0000-002361 от 03.05.2022 1...	Упа...	1,000	1,000	Заказ клиента (сервиса) 00
« (шорты, футболка) (арт. 838020)	5	3318838020037	Заказ клиента 0000-002370 от 03.05.2022 1...	Упа...	1,000	1,000	Заказ клиента (сервиса) 00
« (шорты, футболка) (арт. 838029)	3	3318838029016	Заказ клиента 0000-002356 от 03.05.2022 1...	Упа...	1,000	1,000	Заказ клиента (сервиса) 00

Будет найден Заказ клиента сервиса в нижней табличной части и выведен стикер Заказа клиента сервиса на печать. В том случае если по каким то причинам стикер был поврежден, его можно распечатать повторно, выбрав в нижней табличной части необходимую строку и нажав на кнопку «Стикер заказа».



Если сканируемый штрихкод товара будет отличаться от штрихкода в сервисе, то будет выведена этикетка Номенклатуры.

Шаблон этикетки настраивается в справочнике "Виды номенклатуры", либо "Номенклатура", либо "Настройках учетной записи". Также в настройках учетной записи указывается какое количество стикеров будет выведено на печать по умолчанию.





После того как все товары будут промаркированы, необходимо закрыть Поставку. Для этого перейдем в «Поставка» - «Добавить РТО в поставку».

Поставка товаров в сервис 0000-00000000000101 от 04.05.2022 10:16:42

Закрыть поставку

Ссылка	Статус	Ответственный
Отбор (размещение) то...	Выполнено без о...	Павлов Юрий

Характерист...	Штрихкод	Распоряжение	Упа...	Кол-во	Кол-во проверено	Заказ клиента сервиса	
(шорты, футболка) (арг. 838012)	4	3318838012025	Заказ клиента 0000-002359 от 03.05.2022 1...	Упа...	1,000	1,000	Заказ клиента (сервиса) 00
(шорты, футболка) (арг. 838016)	5	3318838016030	Заказ клиента 0000-002369 от 03.05.2022 1...	Упа...	1,000	1,000	Заказ клиента (сервиса) 00
для мальчика (брюки; ветровка) (а...	140	3318838019024	Заказ клиента 0000-002361 от 03.05.2022 1...	Упа...	1,000	1,000	Заказ клиента (сервиса) 00
(шорты, футболка) (арг. 838020)	5	3318838020037	Заказ клиента 0000-002370 от 03.05.2022 1...	Упа...	1,000	1,000	Заказ клиента (сервиса) 00
(шорты; футболка) (арг. 838029)	3	3318838029016	Заказ клиента 0000-002356 от 03.05.2022 1...	Упа...	1,000	1,000	Заказ клиента (сервиса) 00

Обратите внимание, что будет закрыта текущая открытая поставка, она отображается как ссылка в верхней части экрана, после закрытия поставки, она не будет отображаться.

Во время закрытия происходит закрытие Поставки на стороне сервиса (Вайлдбериз), со стороны 1С будут закрыты документы РТО, сформированы документы Реализации товаров и услуг.

Далее переходим на вкладку «Поставки сервиса», здесь отображается список всех созданных документов Поставок.

## 16.2 Работа без использования ордерного склада

В случае, когда не используется ордерная схема, формируются следующая последовательность документов для отгрузки Заказ клиента сервиса – Заказ клиента – Поставка товаров в сервис – Документ отгрузки (Реализация товаров и услуг или Передача товаров)

Скриншот интерфейса ARМ Кладовщика. В верхней панели отображены вкладки: 'енты сервисов (все)', 'АРМ Кладовщика', 'Заказ клиента РСЦБ-000054 от 29.03.2023 12:01:54'. В строке меню: '← → ☆ АРМ Кладовщика'. Настройка авторизации: 'РитейлСнаб (ББ)'. Дата отгрузки: '29.03.2023'. В центре экрана таблица с заголовками: 'Учетная запись', 'Документ отгрузки', 'Статус', 'Дата отгрузки', 'Организация', 'Поставка', 'Реализация товаров и ...', 'Склад'. Справа панель 'Необработанные заказы' с таблицей:

Организация	Заказ клиента	Заказ клиента сервиса
РИТЕЙЛСНАБ ООО		
РИТЕЙЛСНАБ ...	Заказ клиента РСЦБ-0...	
РИТЕЙЛСНА...	Заказ клиента РСЦБ-0...	Заказ клиента (сервиса...
РИТЕЙЛСНА...	Заказ клиента РСЦБ-0...	Заказ клиента (сервиса...
РИТЕЙЛСНА...	Заказ клиента РСЦБ-0...	Заказ клиента (сервиса...
РИТЕЙЛСНА...	Заказ клиента РСЦБ-0...	Заказ клиента (сервиса...
РИТЕЙЛСНА...	Заказ клиента РСЦБ-0...	Заказ клиента (сервиса...
РИТЕЙЛСНА...	Заказ клиента РСЦБ-0...	Заказ клиента (сервиса...

Чтобы добавить заказы в отгрузку, откроем ARМ Кладовщика (предварительно загрузим документы из сервиса). Выберем дату, которую необходимо обработать.

Скриншот интерфейса ARМ Кладовщика. В строке меню: '← → ☆ АРМ Кладовщика'. Настройка авторизации: 'РитейлСнаб (ББ)'. Дата отгрузки: '29.03.2023'. В центре экрана таблица с заголовками: 'Учетная запись', 'Документ отгрузки', 'Статус', 'Дата отгрузки', 'Организация', 'Поставка', 'Реализация товаров и ...', 'Склад'. Справа панель 'Необработанные заказы' с таблицей:

Организация	Заказ клиента	Заказ клиента сервиса
РИТЕЙЛСНАБ ООО		
РИТЕЙЛСНАБ ...	Заказ клиента РСЦБ-0...	
РИТЕЙЛСНА...	Заказ клиента РСЦБ-0...	Заказ клиента (сервиса...
РИТЕЙЛСНА...	Заказ клиента РСЦБ-0...	Заказ клиента (сервиса...
РИТЕЙЛСНА...	Заказ клиента РСЦБ-0...	Заказ клиента (сервиса...
РИТЕЙЛСНА...	Заказ клиента РСЦБ-0...	Заказ клиента (сервиса...
РИТЕЙЛСНА...	Заказ клиента РСЦБ-0...	Заказ клиента (сервиса...
РИТЕЙЛСНА...	Заказ клиента РСЦБ-0...	Заказ клиента (сервиса...
РИТЕЙЛСНА...	Заказ клиента РСЦБ-0...	Заказ клиента (сервиса...

Далее необходимо нажать кнопку «Склад» - «Добавить заказы в отгрузку».

The screenshot shows the software interface for 'АРМ Кладовщика'. The top navigation bar includes 'меню сервисов (все)', 'АРМ Кладовщика', and 'Заказ клиента РСЦБ-000054 от 29.03.2023 12:01:54'. The main area has a 'Настройка авторизации' field set to 'РитейлСнаб (ВБ)' and a 'Дата отгрузки' field set to '29.03.2023'. A 'Фильтры' button is visible. Below this, there are tabs for 'Обработка документов' and 'Поставки сервиса'. A 'Склад' dropdown menu is open, and the 'Добавить заказы в отгрузку' option is highlighted with a red box. To the right, a 'Необработанные заказы' table lists several orders from 'РИТЕЙЛСНАБ ООО'. At the bottom, there are buttons for 'Поиск по штрихкоду', 'Стикера заказа', and 'Этикетка товара', and a table with columns for 'N', 'Отменен', 'Номенклатура', 'Характеристика', 'Штрихкод', 'Распоряжение', 'Кол-во', 'Кол-во проверено', 'Заказ клиента се...', 'Номер заказа', 'Стикер значение', 'Стикер част...', and 'Стикер част...'.

Будет создан документ Поставка на текущую дату, обратите внимание что документ на текущем этапе будет создан в 1С.

The screenshot shows the software interface after creating a document. The top navigation bar is the same. The 'Настройка авторизации' field is 'РитейлСнаб (ВБ)' and the 'Дата отгрузки' is '29.03.2023'. A red box highlights the newly created document: 'Поставка товаров в сервис РСЦБ-00000000000004 от 29.03.2023 12:28:39'. The 'Необработанные заказы' table on the right is the same. The main table now has a new row highlighted in yellow: 'РитейлСнаб (ВБ)' | 'Поставка товаров в ...' | 'В работе' | '29.03.2023' | 'РИТЕЙЛСНАБ ООО' | 'Поставка товаров в ...'. At the bottom, there are buttons for 'Поиск по штрихкоду', 'Стикера заказа', and 'Этикетка товара', and a table with columns for 'N', 'Отменен', 'Номенклатура', 'Характеристика', 'Штрихкод', 'Распоряжение', 'Кол-во', 'Кол-во проверено', 'Заказ клиента се...', 'Номер заказа', 'Стикер значение', 'Стикер част...', and 'Стикер част...'.

Выберем дату для дальнейшей отгрузки, если она не соответствует текущей.

В созданном документе Поставка будут добавлены заказы на вкладку «Товары по распоряжениям». Так как поставка создана только в 1С Идентификатор будет пустой. Чтобы получить идентификатор поставки, нужно создать ее в сервисе или выбрать.

← → ☆ Поставка товаров в сервис РСЦБ-00000000000004 от 29.03.2023 12:28:39

Основное [Реестр документов сервисов](#)

Провести и закрыть Печать

Учетная запись: РитейлСнаб (ББ) Модель работы сервиса: С собственного склада Статус: В работе

Дата отгрузки: 29.03.2023 12:28:39 Собрать до: 29.03.2023 12:28:39

Основное **Товары по распоряжениям (5)** Товары к отгрузке **Документы** Дополнительно

Номер: РСЦБ-000000000 от: 29.03.2023 12:28:39 Идентификатор:

Организация: РИТЕЙЛСНАБ ООО

Партнер: РитейлСнаб (ББ) Контрагент: Вайлдберриз ООО

Соглашение: Соглашение Договор:

Склад сервиса:

Комментарий:

Здесь же отображается колонка «Количество проверено».

менты сервисов (все) x АРМ Кладовщика x Заказ клиента РСЦБ-000054 от 29.03.2023 12:01:54 x Поставка товаров в сервис РСЦБ-00000000000004 от 29.03.2023 12:28:39 x

← → ☆ Поставка товаров в сервис РСЦБ-00000000000004 от 29.03.2023 12:28:39

Основное [Реестр документов сервисов](#)

Провести и закрыть Печать Еще ▾

Учетная запись: РитейлСнаб (ББ) Модель работы сервиса: С собственного склада Статус: В работе

Дата отгрузки: 29.03.2023 12:28:39 Собрать до: 29.03.2023 12:28:39

Основное **Товары по распоряжениям (5)** Товары к отгрузке **Документы** Дополнительно

Поиск (Ctrl+F) Еще ▾

N	Номенклатура	Характеристика	Заказ клиента (сервиса)	Распоряжение	Количество	Количество проверено	Товар
1	FF-FWD-750	108 (Белый чай)	Заказ клиента (сервиса) РСЦБ-00000...	Заказ клиента РСЦБ-000054 от 2...	1,000		Средство для мытья посуды акти...
2	FF-CAF-750	119 (Мелисса)	Заказ клиента (сервиса) РСЦБ-00000...	Заказ клиента РСЦБ-000054 от 2...	1,000		Чистящее средство для ванны и ...
3	FF-FWD-750	108 (Белый чай)	Заказ клиента (сервиса) РСЦБ-00000...	Заказ клиента РСЦБ-000054 от 2...	1,000		Средство для мытья посуды акти...
4	FF-LC-5000	115 (Цветочный аромат)	Заказ клиента (сервиса) РСЦБ-00000...	Заказ клиента РСЦБ-000054 от 2...	1,000		Кондиционер ополаскиватель дл...
5	FF-CAF-750	119 (Мелисса)	Заказ клиента (сервиса) РСЦБ-00000...	Заказ клиента РСЦБ-000054 от 2...	1,000		Чистящее средство для ванны и ...

Далее нужно создать поставку в сервисе или выбрать уже созданную. Для этого нажмите кнопку Поставка – «Создать поставку в сервисе» или «Получить список поставок сервиса».

Поставка товаров в сервис РСЦБ-000000000000004 от 29.03.2023 12:28:39

АРМ Кладовщика

Настройка авторизации: РитейлСнаб (ВБ) | Дата отгрузки: 29.03.2023 | Поставка товаров в сервис РСЦБ-000000000000004 от 29.03.2023 12:28:39

Обработка документов | Поставки сервиса

Склад | Поставка | Печать | Загрузить маркировку заказов | Поиск (Ctrl+F) | Еще

Учетная запись: РитейлСнаб (ВБ)

- Создать поставку в сервисе
- Получить список поставок сервиса
- Получить штрихкод поставки
- Добавить заказы в поставку
- Закрыть поставку
- Получить список заказов в поставке

Необработанные заказы

Организация	Заказ клиента	Заказ клиента сер...
РИТЕЙЛСНАБ ...	Заказ клиента РСЦ...	
РИТЕЙЛ...	Заказ клиента РСЦ...	Заказ клиента (сер...
РИТЕЙЛ...	Заказ клиента РСЦ...	Заказ клиента (сер...
РИТЕЙЛ...	Заказ клиента РСЦ...	Заказ клиента (сер...
РИТЕЙЛ...	Заказ клиента РСЦ...	Заказ клиента (сер...
РИТЕЙЛ...	Заказ клиента РСЦ...	Заказ клиента (сер...

N	Отменен	Номенклатура	Характерист...	Штрихкод	Распоряжение	Кол-во	Кол-во проверено	Заказ клиента се...	Номер заказа	Стикер значение
1	<input type="checkbox"/>	FF-FWD-750	108 (Белый ...	46401875...	Заказ клиента РСЦБ-000054 от 29.03.2023 12:01...	1,000		Заказ клиента (с...	742832270	
2	<input type="checkbox"/>	FF-CAF-750	119 (Мелисса)	46401875...	Заказ клиента РСЦБ-000054 от 29.03.2023 12:01...	1,000		Заказ клиента (с...	742965393	

Поиск по штрихкоду | Стикера заказа | Этикетка товара

Будет создана поставка в сервисе и добавлены в нее Заказы клиентов сервисов. В документе Поставка товаров в сервис на вкладку «Товары к отгрузке» будут добавлены данные.

Поставка товаров в сервис РСЦБ-000000000000004 от 29.03.2023 12:28:39

Основное | Реестр документов сервисов

Провести и закрыть | Печать

Учетная запись: РитейлСнаб (ВБ) | Модель работы сервиса: С собственного склада | Статус: В работе

Дата отгрузки: 29.03.2023 12:28:39 | Собрать до: 29.03.2023 12:28:39

Основное | Товары по распоряжениям (5) | Товары к отгрузке (5) | Документы | Дополнительно

Номер: РСЦБ-000000000 от 29.03.2023 12:28:39 | Идентификатор: WB-GI-43181771

Организация: РИТЕЙЛСНАБ ООО

Партнер: РитейлСнаб (ВБ) | Контрагент: Вайлдберриз ООО

Соглашение: Соглашение | Договор:

Склад сервиса:

Комментарий:

Далее можем загрузить маркировку Заказов клиентов сервисов, нажав на кнопку «Загрузить маркировку заказов».

меню сервисов (все) x АРМ Кладовщика x Групповая обработка объектов x

← → ☆ АРМ Кладовщика

Настройка авторизации: РитейлСнаб (ББ) x Дата отгрузки: 29.03.2023 x Поставка товаров в сервис РСЦБ-000000000000004 от 29.03.2023 12:28:39 > Фильтры

Обработка документов Поставки сервиса

Склад - Поставка - Печать - **▶ Загрузить маркировку заказов** Поиск (Ctrl+F) x Q x Еще - ?

Учетная запись	Документ от...	Статус	Дата отгрузки	Организация	Поставка	Реализация товаро...	Склад
РитейлСнаб (ББ)	Поставка товаро...	В работе	29.03.2023 ...	РИТЕЙЛСНАБ ...	Поставка товаро...		

Необработанные заказы

Организация	Заказ клиента	Заказ клиента серв...
РИТЕЙЛСНАБ ...		
РИТЕЙЛСНАБ ...	Заказ клиента РСЦ...	
РИТЕЙЛСНАБ ...	Заказ клиента РСЦ...	Заказ клиента (сер...
РИТЕЙЛСНАБ ...	Заказ клиента РСЦ...	Заказ клиента (сер...
РИТЕЙЛСНАБ ...	Заказ клиента РСЦ...	Заказ клиента (сер...
РИТЕЙЛСНАБ ...	Заказ клиента РСЦ...	Заказ клиента (сер...
РИТЕЙЛСНАБ ...	Заказ клиента РСЦ...	Заказ клиента (сер...

Поиск по штрихкоду | Стикера заказа | Этикетка товара

N	Отменен	Номенклатура	Характерист...	Штрихкод	Распоряжение	Кол-во	Кол-во проверено	Заказ клиента се...	Номер заказа	Стикер значение
1	<input type="checkbox"/>	FF-FWD-750	108 (Белый ...	46401875...	Заказ клиента РСЦБ-000054 от 29.03.2023 12:01...	1,000		Заказ клиента (с...	742832270	
2	<input type="checkbox"/>	FF-CAF-750	119 (Мелисса)	46401875...	Заказ клиента РСЦБ-000054 от 29.03.2023 12:01...	1,000		Заказ клиента (с...	742965393	
3	<input type="checkbox"/>	FF-FWD-750	108 (Белый ...	46401875...	Заказ клиента РСЦБ-000054 от 29.03.2023 12:01...	1,000		Заказ клиента (с...	743263615	
4	<input type="checkbox"/>	FF-LC-5000	115 (Цветоч...	46401875...	Заказ клиента РСЦБ-000054 от 29.03.2023 12:01...	1,000		Заказ клиента (с...	742951471	

Загруженная маркировка отображается в нижней части экрана.

Поиск по штрихкоду | Стикера заказа | Этикетка товара

N	Отменен	Номенклатура	Характерист...	Штрихкод	Распоряжение	Кол-во	Кол-во проверено	Заказ клиента се...	Номер заказа	Стикер значение
1	<input type="checkbox"/>	FF-DFU-500	102 (Манго/...	46401875...	Заказ клиента РСЦБ-000018 от 19.03.2023 9:05:43	1,000		Заказ клиента (с...	727358103	*m8+Li0H
2	<input type="checkbox"/>	FF-CAF-750	119 (Мелисса)	46401875...	Заказ клиента РСЦБ-000017 от 19.03.2023 9:05:43	1,000		Заказ клиента (с...	726973232	*m82uudn
3	<input type="checkbox"/>	FF-WG-5000	114 (Весна)	46401875...	Заказ клиента РСЦБ-000017 от 19.03.2023 9:05:43	1,000		Заказ клиента (с...	726394913	*m8nuW4Q
4	<input type="checkbox"/>	FF-GSR-5000	117 (Лемонг...	46401875...	Заказ клиента РСЦБ-000017 от 19.03.2023 9:05:43	1,000		Заказ клиента (с...	726131270	*m8gcRoY
5	<input type="checkbox"/>	FF-GMC-750	101 (Грейф...	46401875...	Заказ клиента РСЦБ-000018 от 19.03.2023 9:05:43	1,000		Заказ клиента (с...	727328814	*m89jj8A

Далее проверяем количество при помощи сканера штрихкодов, считываем этикетку товара. При считывании количество проверено заполняется, выводится на печать маркировка Заказа клиента сервиса.

Также можно искать штрихкод без сканера штрихкода, для этого используем кнопку «Поиск по штрихкоду». Если по какой то причине требуется распечатать стикер Заказа повторно, это можно сделать, выбрав нужную строку в нижней части экрана и нажав кнопку «Стикер заказа».

Поиск по штрихкоду | **Стикера заказа** | Этикетка товара

N	Отменен	Номенклатура	Характерист...	Штрихкод	Распоряжение	Кол-во	Кол-во проверено	Заказ клиента се...	Номер заказа	Стикер значение
1	<input type="checkbox"/>	FF-DFU-500	102 (Манго/...	46401875...	Заказ клиента РСЦБ-000018 от 19.03.2023 9:05:43	1,000		Заказ клиента (с...	727358103	*m8+Li0H
2	<input type="checkbox"/>	FF-CAF-750	119 (Мелисса)	46401875...	Заказ клиента РСЦБ-000017 от 19.03.2023 9:05:43	1,000		Заказ клиента (с...	726973232	*m82uudn
3	<input type="checkbox"/>	FF-WG-5000	114 (Весна)	46401875...	Заказ клиента РСЦБ-000017 от 19.03.2023 9:05:43	1,000		Заказ клиента (с...	726394913	*m8nuW4Q
4	<input type="checkbox"/>	FF-GSR-5000	117 (Лемонг...	46401875...	Заказ клиента РСЦБ-000017 от 19.03.2023 9:05:43	1,000		Заказ клиента (с...	726131270	*m8gcRoY
5	<input type="checkbox"/>	FF-GMC-750	101 (Грейф...	46401875...	Заказ клиента РСЦБ-000018 от 19.03.2023 9:05:43	1,000		Заказ клиента (с...	727328814	*m89jj8A
6	<input type="checkbox"/>	FF-CAF-750	119 (Мелисса)	46401875...	Заказ клиента РСЦБ-000017 от 19.03.2023 9:05:43	1,000		Заказ клиента (с...	726192450	*m8il hUY

Когда отгрузка будет завершена, необходимо нажать кнопку «Закрывать поставку».

Обработка документов Поставки сервиса

Склад - Поставка - Печать - Загрузить маркировку заказов Поиск (Ctrl+F) × Q - Еще - Необработанные заказы

Учетная запись РитейлСнаб (ВБ)

Создать поставку в сервисе  
 Получить список поставок сервиса  
 Получить штрихкод поставки  
 Добавить заказы в поставку  
**Закрыть поставку**  
 Получить список заказов в поставке

Ст...	Дата отгрузки	Органи...	Поставка	Реализа...	Склад
00004 от 29.0...	К ... 29.03.2023 ...	РИТЕЙ...	Постав...		

Организация Заказ клиента  
 ⊕ РИТЕЙЛСНАБ ...

Поиск по штрихкоду Стикера заказа Этикетка товара

N	Отменен	Номенклатура	Характерист...	Штрихкод	Распоряжение	Кол-во	Кол-во проверено	Заказ клиента се...	Номер заказа
1	<input type="checkbox"/>	FF-FWD-750	108 (Белый ...	46401875...	Заказ клиента РСЦБ-000054 от 29.03.2023 12:01...	1,000	1,000	Заказ клиента (с...	742832270
2	<input type="checkbox"/>	FF-CAF-750	119 (Морская)	46401875...	Заказ клиента РСЦБ-000054 от 29.03.2023 12:01...	1,000	1,000	Заказ клиента (с...	742865303

В результате поставка будет закрыта в сервисе и передана в доставку. Будет сформирован документ отгрузки: Реализация товаров и услуг/Передача товаров. Заказы клиентов будут закрыты.

После того как поставка будет закрыта можно получить штрихкод поставки и распечатать его.

UT 11 WB / Управление торговлей, редакция 11 - Менеджер тестирования1С:Предприятие

Начальная страница АРМ Кладовщика

Главное CRM и маркетинг Продажи Закупки Склад и доставка Казначейство Финансовый результат и контроллинг НСИ и администрирование Онлайн торговля WB

★ АРМ Кладовщика

Дата отгрузки: 03.05.2022 > Фильтры

Обработка документов Поставки сервиса

Закрывать поставку Печать этикеток для короба

Дата	↑	Поставка	Статус	Комментарий	Дата отгрузки	Упаковочн...	Кол-во тов...	Учетная з...
04.05.2022	10:16:42	Поставка товаров в сервис 0000-000000000000101 от 04.05.202...	В работе		04.05.2022 ...	1	68	Wildberrie:
04.05.2022	10:10:29	Поставка товаров в сервис 0000-000000000000100 от 04.05.202...	В работе		04.05.2022 ...	1	12	Wildberrie:
03.05.2022	14:14:19	Поставка товаров в сервис 0000-000000000000099 от 03.05.202...	Закрыт		03.05.2022 ...	1	141	Wildberrie:
03.05.2022	14:14:12	Поставка товаров в сервис 0000-000000000000098 от 03.05.202...	Закрыт		03.05.2022 ...	1	21	Wildberrie:
03.05.2022	14:13:58	Поставка товаров в сервис 0000-000000000000097 от 03.05.202...	Закрыт		03.05.2022 ...	1	5	Wildberrie:
01.05.2022	14:09:07	Поставка товаров в сервис 0000-000000000000096 от 01.05.202...	Закрыт		01.05.2022 ...	1	27	Wildberrie:
01.05.2022	14:08:49	Поставка товаров в сервис 0000-000000000000095 от 01.05.202...	Закрыт		01.05.2022 ...	1	94	Wildberrie:
01.05.2022	14:08:32	Поставка товаров в сервис 0000-000000000000094 от 01.05.202...	Закрыт		01.05.2022 ...	1	3	Wildberrie:
29.04.2022	18:25:18	Поставка товаров в сервис 0000-000000000000091 от 29.04.202...	Закрыт		29.04.2022 ...	1	118	Wildberrie:
29.04.2022	17:59:45	Поставка товаров в сервис 0000-000000000000092 от 29.04.202...	Закрыт		29.04.2022 ...	1	20	Wildberrie:
29.04.2022	17:58:39	Поставка товаров в сервис 0000-000000000000093 от 29.04.202...	Закрыт		29.04.2022 ...	1	3	Wildberrie:
28.04.2022	14:19:59	Поставка товаров в сервис 0000-000000000000089 от 28.04.202...	Закрыт		28.04.2022 ...	1	14	Wildberrie:
28.04.2022	14:19:52	Поставка товаров в сервис 0000-000000000000090 от 28.04.202...	Закрыт		28.04.2022 ...	2	85	Wildberrie:
28.04.2022	14:19:29	Поставка товаров в сервис 0000-000000000000088 от 28.04.202...	Закрыт		28.04.2022 ...	1	5	Wildberrie:
27.04.2022	14:57:07	Поставка товаров в сервис 0000-000000000000086 от 27.04.202...	Закрыт		27.04.2022 ...	1	79	Wildberrie:
27.04.2022	14:54:56	Поставка товаров в сервис 0000-000000000000087 от 27.04.202...	Закрыт		27.04.2022 ...	1	23	Wildberrie:

Сообщения: Нельзя печатать этикетки в статусе: В работе

Для печати этикеток Поставки необходимо выбрать необходимую строку с Поставкой и нажать кнопку «Печать этикеток для короба».

UT 11 WB / Управление торговлей, редакция 11 - Менеджер тестирования1С:Предприятие

Начальная страница АРМ Кладовщика

Главное CRM и маркетинг Продажи Закупки Склад и доставка Казначейство Финансовый результат и контроллинг НСИ и администрирование Онлайн торговля WB

★ АРМ Кладовщика

Дата отгрузки: 03.05.2022 > Фильтры

Обработка документов Поставки сервиса

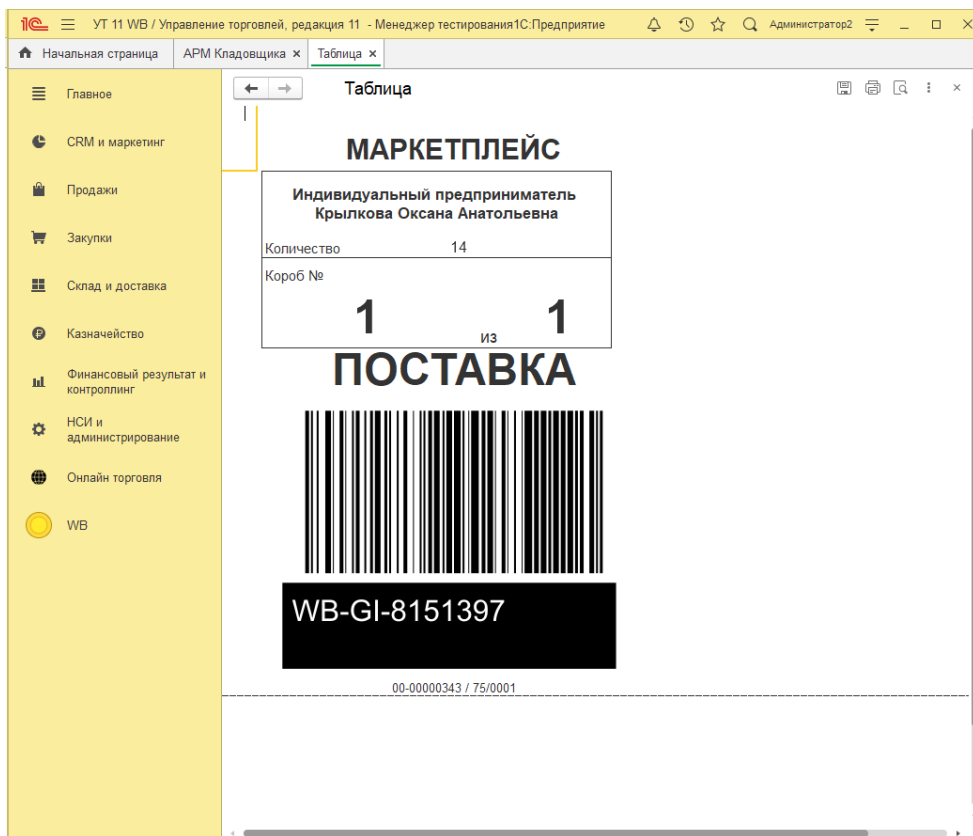
Закрывать поставку Печать этикеток для короба

Дата	↑	Поставка	Статус	Комментарий	Дата отгрузки	Упаковочн...	Кол-во тов...	Учетная з...
04.05.2022	10:16:42	Поставка товаров в сервис 0000-000000000000101 от 04.05.202...	В работе		04.05.2022 ...	1	68	Wildberrie:
04.05.2022	10:10:29	Поставка товаров в сервис 0000-000000000000100 от 04.05.202...	В работе		04.05.2022 ...	1	12	Wildberrie:
03.05.2022	14:14:19	Поставка товаров в сервис 0000-000000000000099 от 03.05.202...	Закрыт		03.05.2022 ...	1	141	Wildberrie:
03.05.2022	14:14:12	Поставка товаров в сервис 0000-000000000000098 от 03.05.202...	Закрыт		03.05.2022 ...	1	21	Wildberrie:
03.05.2022	14:13:58	Поставка товаров в сервис 0000-000000000000097 от 03.05.202...	Закрыт		03.05.2022 ...	1	5	Wildberrie:
01.05.2022	14:09:07	Поставка товаров в сервис 0000-000000000000096 от 01.05.202...	Закрыт		01.05.2022 ...	1	27	Wildberrie:
01.05.2022	14:08:49	Поставка товаров в сервис 0000-000000000000095 от 01.05.202...	Закрыт		01.05.2022 ...	1	94	Wildberrie:
01.05.2022	14:08:32	Поставка товаров в сервис 0000-000000000000094 от 01.05.202...	Закрыт		01.05.2022 ...	1	3	Wildberrie:
29.04.2022	18:25:18	Поставка товаров в сервис 0000-000000000000091 от 29.04.202...	Закрыт		29.04.2022 ...	1	118	Wildberrie:
29.04.2022	17:59:45	Поставка товаров в сервис 0000-000000000000092 от 29.04.202...	Закрыт		29.04.2022 ...	1	20	Wildberrie:
29.04.2022	17:58:39	Поставка товаров в сервис 0000-000000000000093 от 29.04.202...	Закрыт		29.04.2022 ...	1	3	Wildberrie:
28.04.2022	14:19:59	Поставка товаров в сервис 0000-000000000000089 от 28.04.202...	Закрыт		28.04.2022 ...	1	14	Wildberrie:
28.04.2022	14:19:52	Поставка товаров в сервис 0000-000000000000090 от 28.04.202...	Закрыт		28.04.2022 ...	2	85	Wildberrie:
28.04.2022	14:19:29	Поставка товаров в сервис 0000-000000000000088 от 28.04.202...	Закрыт		28.04.2022 ...	1	5	Wildberrie:
27.04.2022	14:57:07	Поставка товаров в сервис 0000-000000000000086 от 27.04.202...	Закрыт		27.04.2022 ...	1	79	Wildberrie:
27.04.2022	14:54:56	Поставка товаров в сервис 0000-000000000000087 от 27.04.202...	Закрыт		27.04.2022 ...	1	23	Wildberrie:
27.04.2022	14:53:12	Поставка товаров в сервис 0000-000000000000085 от 27.04.202...	Закрыт		27.04.2022 ...	1	4	Wildberrie:
26.04.2022	16:34:32	Поставка товаров в сервис 0000-000000000000082 от 26.04.202...	Закрыт		26.04.2022 ...	2	104	Wildberrie:
26.04.2022	16:17:53	Поставка товаров в сервис 0000-000000000000083 от 26.04.202...	Закрыт		26.04.2022 ...	1	48	Wildberrie:

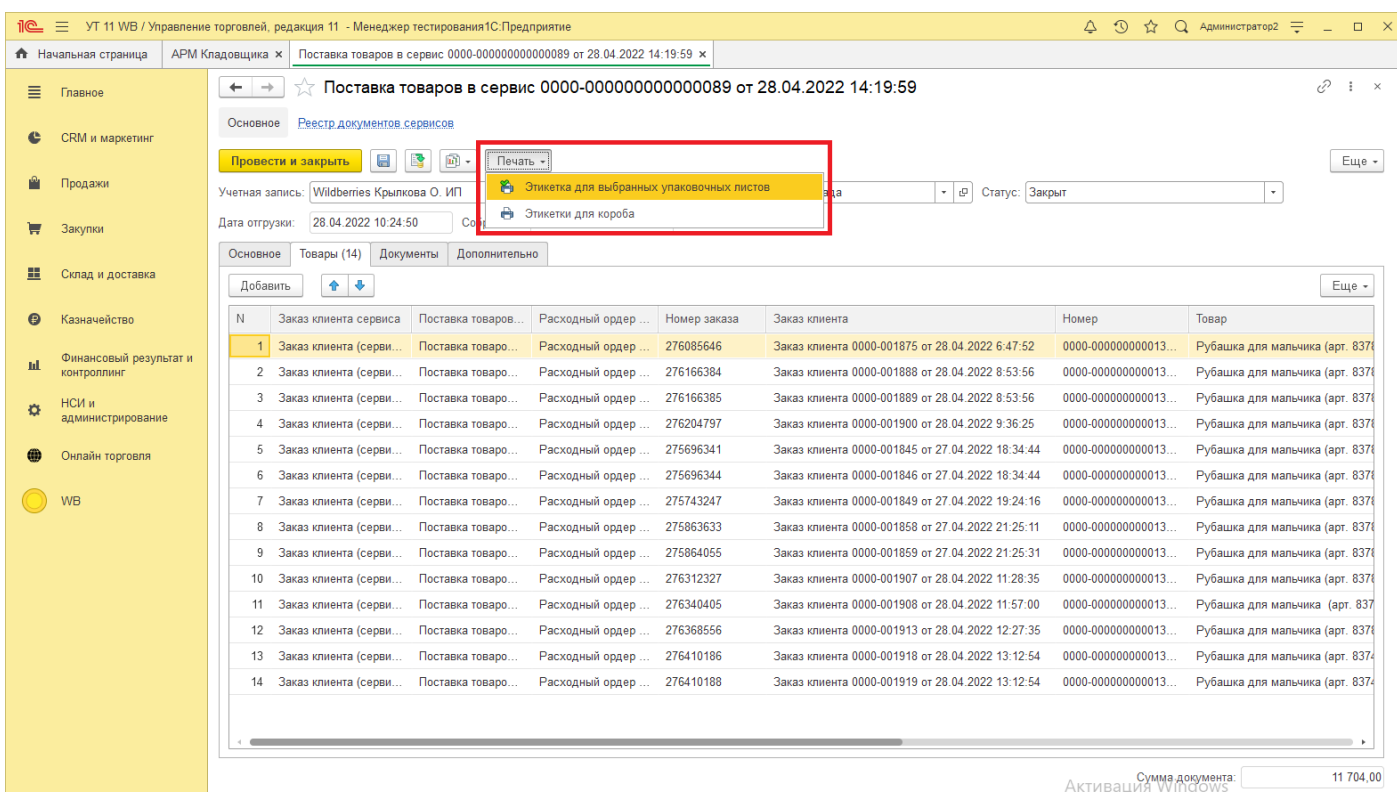
Сообщения: Нельзя печатать этикетки в статусе: В работе

Будут выведены этикетки, кратные количеству Упаковочных листов в документе Поставка. Штрихкод этикетки, загружается из сервиса.





Также этикетки Поставки можно распечатать из самого документа Поставка. Для печати предусмотрено две команды «Этикетка для выбранных упаковочных листов» и «Этикетки для короба».



Также документ Поставка будет отображаться в списке документов сервиса «Онлайн торговля» -«Документы сервисов и торговых площадок».

UT 11 WB / Управление торговлей, редакция 11 - Менеджер тестирования1С.Предприятие

Начальная страница | АРМ К

Поиск (Ctrl+F)

Главное

CRM и маркетинг

Продажи

Закупки

Склад и доставка

Казначейство

Финансовый результат и контроллинг

НСИ и администрирование

Онлайн торговля

WB

Начальное заполнение

Отчеты по онлайн торговле

Настройки и справочники

Система управления контентом

Управление контентом

Групповой ввод контента

Номенклатура

Управление продажами в Интернете

Выгрузка спецификации

Загрузка данных

Ввод начальных остатков товаров в сервисах

Поставки товаров в сервисы

Заказы клиентов сервисов

Доставки заказов клиентам сервисов

Возвраты товаров от клиентов сервисов

Инвентаризация товаров в сервисах

Продажи товаров в сервисе

Интеграции с сервисами

Загрузка и сопоставление данных по товарам из сервиса

★ Выгрузка данных по товарам, ценам и остаткам в сервис

Документы сервисов и торговых площадок

Категории товаров сервиса

Товары сервиса в разрезе по категориям

Товары сервисов

Склад и доставка в сервисы

★ Сбор, маркировка и доставка заказов клиентов сервисов

Электронный документооборот

Выгрузка документа в ЭДО

См. также

Реестр документов сервисов

Создать

Номенклатура

Отчеты

Дополнительные отчеты

Сервис

Лицензионное и пользовательское соглашения

Проверка обновлений

Дополнительные обработки

Узнать больше

Канал в Telegram

Группа в Telegram

Группа в ВКонтакте

Группа в Facebook

Группа в Instagram

Сайт

Видео

История изменений

Что нового

Активация Windows

UT 11 WB / Управление торговлей, редакция 11 - Менеджер тестирования1С.Предприятие

Начальная страница | АРМ Кладовщика x | Документы сервисов (все) x

Поиск (Ctrl+F)

Главное

CRM и маркетинг

Продажи

Закупки

Склад и доставка

Казначейство

Финансовый результат и контроллинг

НСИ и администрирование

Онлайн торговля

WB

Настройка авторизации: Wildberries ИП Игорь Д

Организация: Показаны все документы журнала [Настроить](#)

Период загрузки документов: 01.05.2022 - 04.05.2022

Подразделение:

Загрузить документы из сервиса

Статусы

АРМ Кладовщика

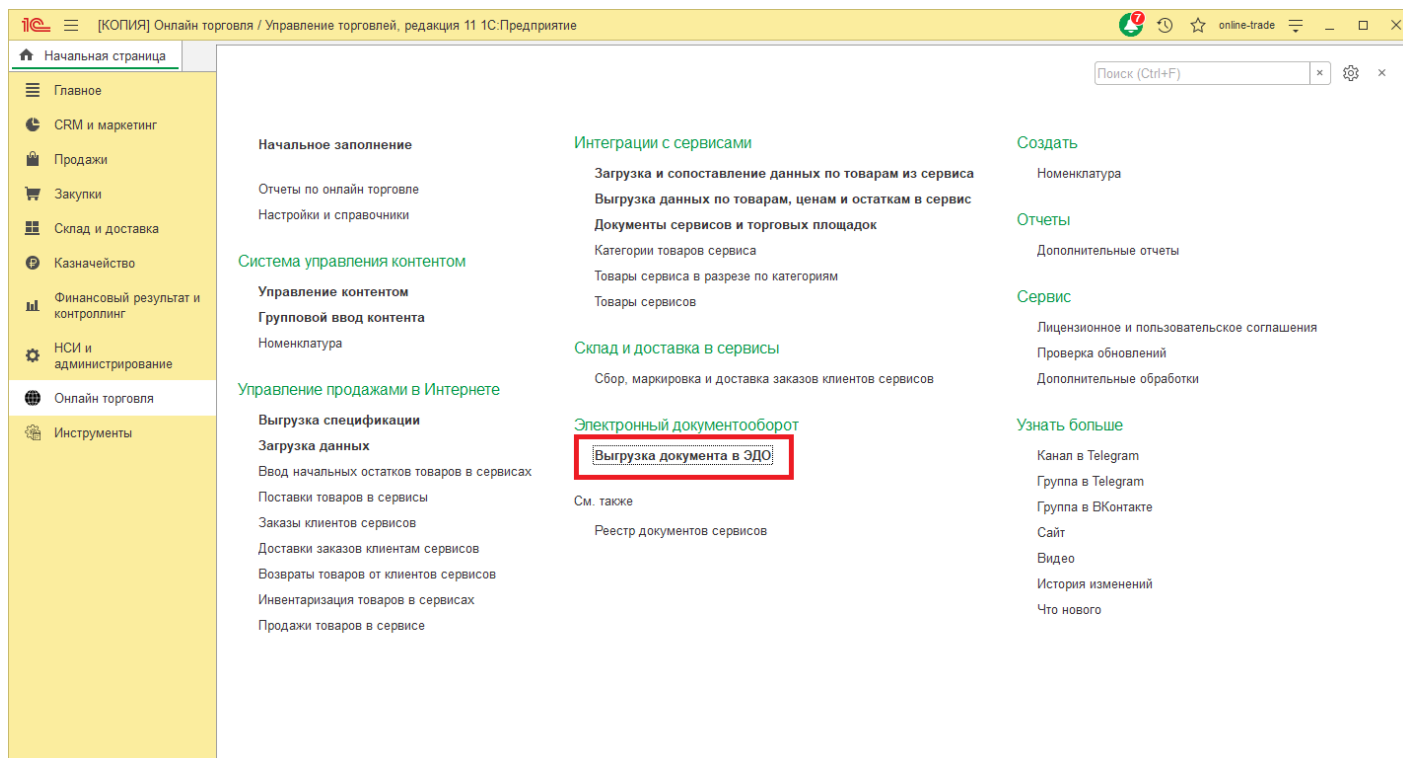
Еще

Вид документа	Номер	Дата	Статус	Номер зак...	Дата отгрузки	Заказ клиента	Статус	П	С	Сс
Заказ клиента (серв...	0000-000000000014013	03.05.2022 15:10:32	Ожидает упаковки	281121447	03.05.2022 15:10:32	Заказ клиента 0000-...		П	...	За
Заказ клиента (серв...	0000-000000000014012	03.05.2022 15:10:32	Ожидает упаковки	281121444	03.05.2022 15:10:32	Заказ клиента 0000-...		П	...	За
Заказ клиента	0000-002370	03.05.2022 15:10:32	К выполнению / В рез...	281121447	03.05.2022 0:00:00			...	...	За
Заказ клиента	0000-002369	03.05.2022 15:10:32	К выполнению / В рез...	281121444	03.05.2022 0:00:00			...	...	За
Заказ клиента (серв...	0000-000000000014009	03.05.2022 14:15:19	Ожидает упаковки	281067631	03.05.2022 14:15:19	Заказ клиента 0000-...		П	...	За
Заказ клиента (серв...	0000-000000000014008	03.05.2022 14:15:19	Ожидает упаковки	281067633	03.05.2022 14:15:19	Заказ клиента 0000-...		П	...	За
Заказ клиента	0000-002366	03.05.2022 14:15:19	К выполнению / В рез...	281067633	03.05.2022 0:00:00			...	...	За
Заказ клиента	0000-002365	03.05.2022 14:15:19	К выполнению / В рез...	281067631	03.05.2022 0:00:00			...	...	За
Поставка товаров в ...	0000-000000000000099	03.05.2022 14:14:19	Закрыт		03.05.2022 14:14:19					Пс
Заказ клиента (серв...	0000-000000000014007	03.05.2022 14:09:03	Ожидает упаковки	281061737	03.05.2022 14:09:03	Заказ клиента 0000-...		П	...	За
Заказ клиента (серв...	0000-000000000014006	03.05.2022 14:09:03	Ожидает упаковки	281061736	03.05.2022 14:09:03	Заказ клиента 0000-...		П	...	За
Заказ клиента	0000-002364	03.05.2022 14:09:03	К выполнению / В рез...	281061737	03.05.2022 0:00:00			...	...	За
Заказ клиента	0000-002363	03.05.2022 14:09:03	К выполнению / В рез...	281061736	03.05.2022 0:00:00			...	...	За
Заказ клиента (серв...	0000-000000000014004	03.05.2022 13:38:39	Ожидает упаковки	281032867	03.05.2022 13:38:39	Заказ клиента 0000-...		П	...	За
Заказ клиента	0000-002361	03.05.2022 13:38:39	К выполнению / В рез...	281032867	03.05.2022 0:00:00			...	...	За
Заказ клиента (серв...	0000-000000000014003	03.05.2022 13:14:06	Ожидает упаковки	281009124	03.05.2022 13:14:06	Заказ клиента 0000-...		П	...	За
Заказ клиента (серв...	0000-000000000014002	03.05.2022 13:14:06	Ожидает упаковки	281009114	03.05.2022 13:14:06	Заказ клиента 0000-...		П	...	За
Заказ клиента	0000-002360	03.05.2022 13:14:06	К выполнению / В рез...	281009124	03.05.2022 0:00:00			...	...	За
Заказ клиента	0000-002359	03.05.2022 13:14:06	К выполнению / В рез...	281009114	03.05.2022 0:00:00			...	...	За
Заказ клиента (серв...	0000-000000000014001	03.05.2022 13:00:18	Ожидает упаковки	280996129	03.05.2022 13:00:18	Заказ клиента 0000-...		П	...	За
Заказ клиента	0000-002358	03.05.2022 13:00:18	К выполнению / В рез...	280996129	03.05.2022 0:00:00			...	...	За

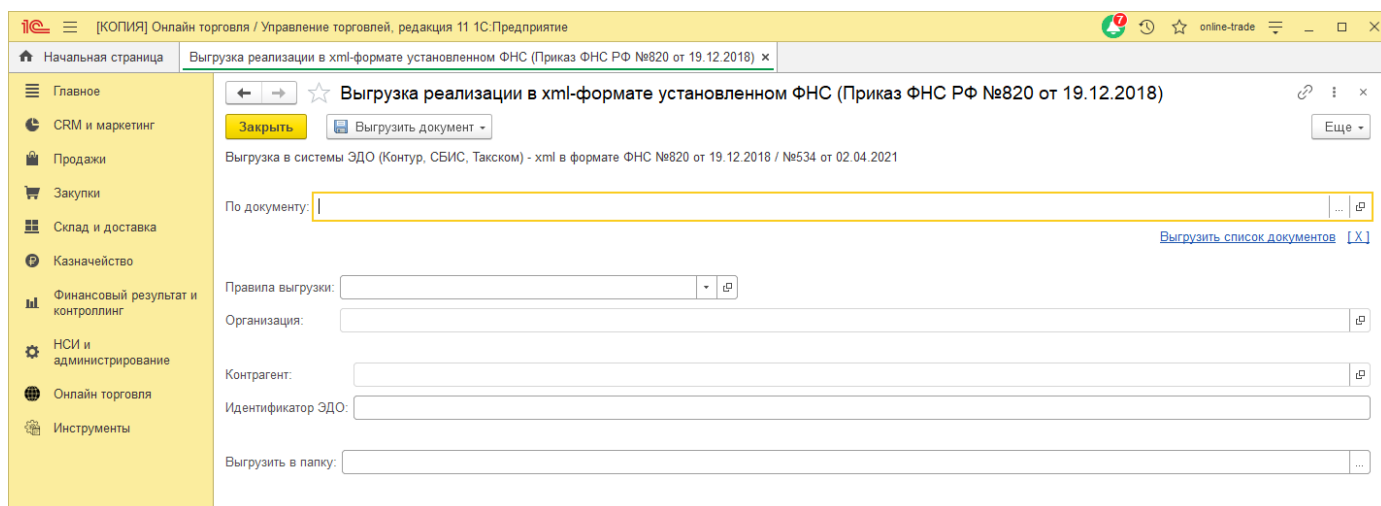
Активация Windows

## 17 Настройки работы с ЭДО

В данном пункте меню мы настраиваем взаимодействие наших учетных записей авторизации с системой электронного документооборота.



Зайдем и создадим правило выгрузки документов.



Заполним все поля и выберем папку, в которой будет храниться настройка правила обмена. Данные для полей ИД, вы можете получить у партнера, с которым у Вас заключен договор по обмену электронными документами с организациями.

## 18 Лицензионное и пользовательское соглашение

В данном пункте меню Вы можете ознакомиться с «Пользовательским соглашением», а также с «Лицензионным соглашением» и увидеть, сколько дней осталось до конца лицензии, в случае приобретения Вами лицензии в аренду на 12 месяцев.

### 18.1 Пользовательское соглашение:

← → ☆ Лицензионное и пользовательское соглашения

Пользовательское соглашение | Лицензионное соглашение

#### ПОЛЬЗОВАТЕЛЬСКОЕ СОГЛАШЕНИЕ на программный продукт «CG:Управление онлайн торговлей»

Настоящее Пользовательское соглашение является документом, регулирующим правила использования программного продукта, обозначенного выше (далее – «Продукт») физическим или юридическим лицом (далее – «Лицензиат»), правомерно обладающим экземпляром соответствующего Продукта. Настоящий документ также дополняет и конкретизирует условия лицензионного соглашения (при его наличии), заключаемого Лицензиатом с лицом, уполномоченным на то Правообладателем.

Продукт включает в себя программу «CG:Управление онлайн торговлей» и все их последующие версии/релизы, которые могут воспроизводиться как на компьютере Лицензиата, так и на серверах Интернет, и с помощью которых осуществляется ведение учета и иные действия направленные на автоматизацию труда и повышение эффективности бизнеса, а также сопроводительную документацию, в том числе доступную Лицензиату в электронном виде.

#### УСЛОВИЯ ИСПОЛЬЗОВАНИЯ ПРОДУКТА

- Установив Продукт «Лицензиат» однозначно соглашается и полноценно принимает все условия данного соглашения.
- Лицензиату для использования всех функциональных возможностей Продукта необходимо зарегистрировать программный продукт обратившись на линию поддержки по контактам:
  - e-mail: 1c@consalting.group;
  - тел: 8 (4822) 60-12-23
  - моб: 8 (961) 016-36-82 (Viber, Telegram, Whatsapp).

По итогам регистрации Лицензиату активируется лицензия. Лицензиат в полной мере отвечает за соблюдение конфиденциальности учетных данных и несет ответственность в случае неправомерного их использования третьими лицами. Все операции, осуществленные с помощью активированной лицензии Лицензиата, считаются осуществленными Лицензиатом

- Настоящим Лицензиат подтверждает свое понимание того, что использование им Продукта может потребовать постоянного подключения к сети Интернет, и соглашается самостоятельно нести все соответствующие расходы.
- Системные и иные технические требования, предъявляемые к компьютерам Пользователя для работы Продукта описаны в сопроводительной документации и/или на сайте Правообладателя <http://consalting.group/>.

#### ОПИСАНИЕ ПРАВ И ОГРАНИЧЕНИЙ

- Лицензиату предоставляется право использования Продукта на определенный период времени без каких-либо территориальных ограничений для использования. Срок действия приобретенной Лицензиатом лицензии выбирается им непосредственно в момент приобретения и оплаты Продукта.
- Экземпляры Продуктов (вместе с учетными данными) могут быть переданы третьему лицу, в том числе в порядке правопреемства, только при получении предварительного письменного согласия Правообладателя и при условии удаления Лицензиатом со своих компьютеров всех копий Продуктов.
- Используя Продукт, Лицензиат соглашается на получение электронных сообщений, содержащих техническую информацию (инструкции) о работе Продукта, информацию о сроках плановых работ по обновлению или изменению Продукта, изменения в настоящем Пользовательском соглашении, информацию о выходе новой редакции Пользовательского соглашения, а также любую другую информацию, связанную с Продуктом и иную информацию от Правообладателя.

### 18.2 Лицензионное соглашение:

← → ☆ Лицензионное и пользовательское соглашения

Пользовательское соглашение | Лицензионное соглашение

#### ЛИЦЕНЗИОННОЕ СОГЛАШЕНИЕ на программные продукты "Консалтинг Групп".

Настоящее Лицензионное соглашение является документом, регулирующим правила использования ПРОГРАММНЫХ ПРОДУКТОВ конфигурации и расширения конфигурации «Консалтинг Групп» и физическим или юридическим лицом («Лицензиатом»), обладающим правомерно изготовленным и зарегистрированным в группе компаний «Консалтинг Групп» экземпляром данного продукта.

ПРОГРАММНЫЙ ПРОДУКТ – это комплект поставки, конфигурация или расширение конфигурации на платформе «1С:Предприятия», в состав которого, в числе прочего, входит дистрибутив по крайней мере одного прикладного решения, конфигурации или расширения для конфигурации и Лицензионное соглашение, регулирующее правила использования ПРОГРАММНОГО ПРОДУКТА. Перечень ПО приведен в Пользовательском соглашении, являющимся неотъемлемой составной частью данного Договора.

ЛИЦЕНЗИАР – ООО «ИТ» и ИП Федоров В.В. и/или их аффилированные лица, в том числе входящие в одну группу с ООО «ИТ» и ИП Федоров В.В. (далее группы компаний – «Консалтинг Групп»), уполномоченные вести распространение Программного продукта Правообладателем.

Все исключительные имущественные права на обозначенный ПРОГРАММНЫЙ ПРОДУКТ (собственно программное обеспечение, записанное на машинных носителях, предоставляемые отдельно обновления и дополнения к программному обеспечению, а также любые сопроводительные материалы в печатном или электронном виде) принадлежат Федорову Владиславу Викторовичу (далее – «Правообладатель»), зарегистрированному в г. Тверь, ОГРНИП 317695200015722. Устанавливая ПРОГРАММНЫЙ ПРОДУКТ, осуществляя его запись в память ЭВМ, Лицензиат признает себя связанным условиями настоящего Лицензионного соглашения.

По настоящему Лицензионному соглашению Лицензиату предоставляются отдельные неисключительные права, описанные ниже. Лицензиат обязан сохранять Лицензионное соглашение, входящее в комплект поставки ПРОГРАММНОГО ПРОДУКТА, в качестве документа, подтверждающего наличие у него прав, предоставленных Правообладателем, на использование ПРОГРАММНОГО ПРОДУКТА.

#### ОПИСАНИЕ ПРАВ И ОГРАНИЧЕНИЙ

- Лицензиат имеет право установить и использовать в соответствии с сопроводительной документацией ПРОГРАММНЫЙ ПРОДУКТ на одном компьютере в один момент времени. Использование ПРОГРАММНОГО ПРОДУКТА на нескольких компьютерах допускается только при наличии у Лицензиата дополнительных лицензий на каждый отдельный компьютер. Использование прикладных решений (конфигураций), не входящих в поставку ПРОГРАММНОГО ПРОДУКТА, допускается только при наличии у Лицензиата соответствующих Лицензий на эти прикладные решения (конфигурации или расширения конфигурации).
- Передача прав по настоящему Лицензионному соглашению третьим лицам возможна только при условии передачи им полного комплекта поставки ПРОГРАММНОГО ПРОДУКТА (включая настоящее Лицензионное соглашение), обладателем которого является Лицензиат; при этом первоначальный Лицензиат обязан удалить со своего компьютера имеющиеся копии ПРОГРАММНОГО ПРОДУКТА и уведомить о передаче прав Правообладателя.
- Лицензиат обязуется не допускать нарушений исключительных прав Правообладателя на ПРОГРАММНЫЙ ПРОДУКТ, в частности, не совершать и не допускать совершения третьими лицами следующих действий без специального письменного разрешения Правообладателя:
  - распространять ПРОГРАММНЫЙ ПРОДУКТ или отдельные его компоненты;
  - вносить какие-либо изменения в код ПРОГРАММНОГО ПРОДУКТА, содержимое баз данных и других наборов данных, в которых система хранит информацию, за исключением тех изменений, которые вносятся штатными средствами, входящими в состав ПРОГРАММНОГО ПРОДУКТА и описанными в сопроводительной документации;
  - осуществлять доступ к информационной базе ПРОГРАММНОГО ПРОДУКТА и построение систем на основе ПРОГРАММНОГО ПРОДУКТА с помощью средств и технологических решений, не предусмотренных в сопроводительной документации;
  - совершать действия, результатом которых является устранение или снижение эффективности технических средств защиты авторских прав, применяемых Правообладателем, включая применение программных и технических средств «мультиплексирования», средств, изменяющих алгоритм работы программных или аппаратных средств защиты ПРОГРАММНОГО ПРОДУКТА, а также использовать ПРОГРАММНЫЙ ПРОДУКТ с

## 19 Проверка обновлений

В этом меню происходит проверка установленной версии расширения, поиск на сервере новых версий и обновление.

Проверка обновлений

▶ Выполнить обновление

Расширение модуля маркетплейса не удалось инициализировать

Расширение	Подключено	Текущая версия	Последняя доступная версия
------------	------------	----------------	----------------------------

## 20 Узнать больше

В данном пункте меню Вы можете перейти по ссылкам на наши ресурсы, ознакомиться с нововведениями, узнать свежие новости, посмотреть обучающее видео и задать интересующие Вас вопросы.

[Канал в телеграмм](#)

[Группа в телеграмм](#)

[Группа ВКонтакте](#)

[Группа в Facebook](#)

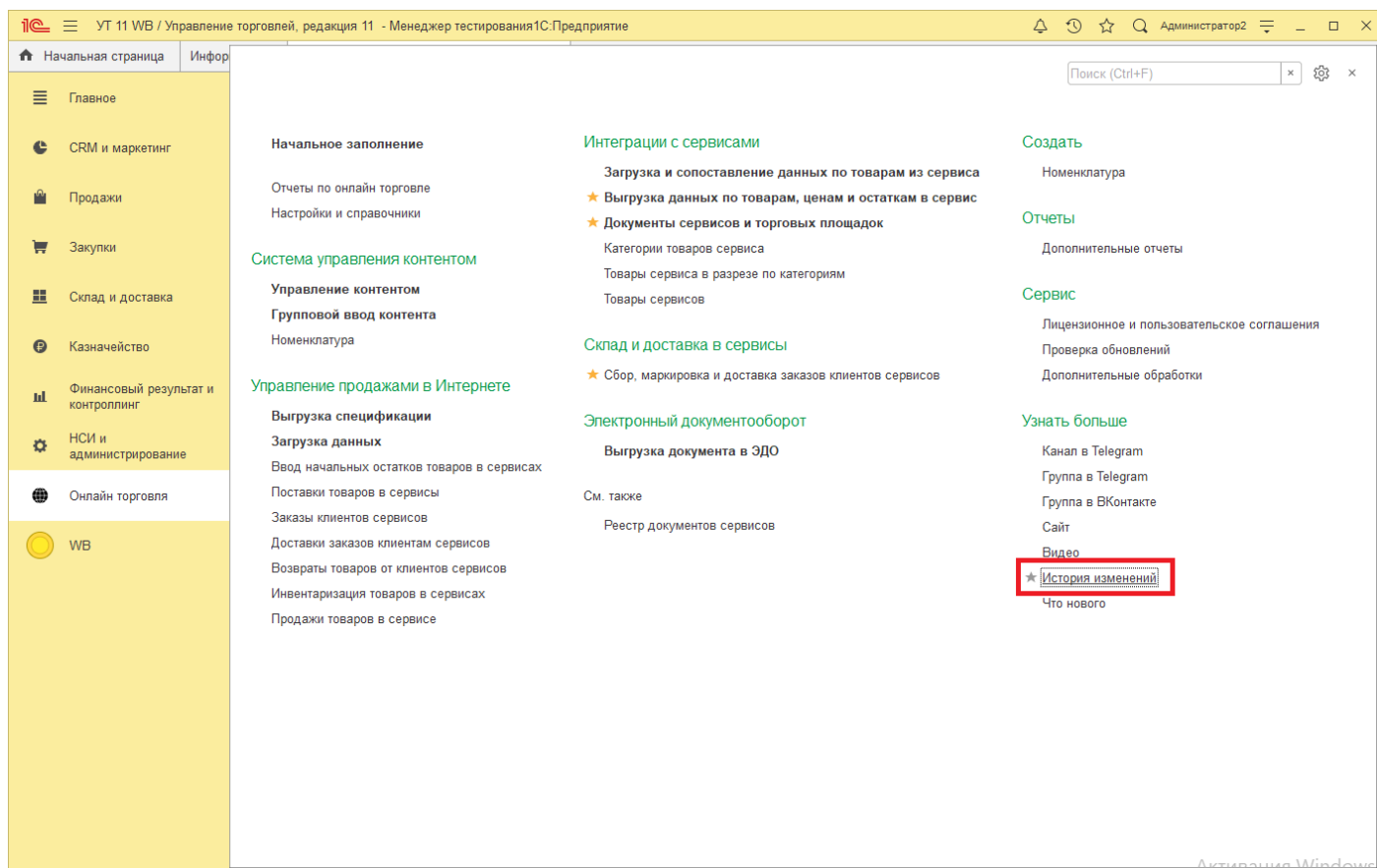
[Группа в Instagram](#)

[Сайт](#)

[Видео](#)

### История изменений расширения:

Наш продукт постоянно обновляется, для отслеживания изменений программы перейдите в «Онлайн торговля» - «История изменений».



UT 11 WB / Управление торговлей, редакция 11 - Менеджер тестирования 1С:Предприятие

Администратор2

Начальная страница | Информация x | История изменений: Проверка обновлений x

### История изменений: Проверка обновлений

Еще ▾

#### Новое в редакции 1.7

Версия включает глубокую интеграцию с маркетплейсами по API, которые направлены на повышение интеграции между сервисами и клиентской учетной системой, мы стремимся повысить производительность труда и облегчить повседневные операции через автоматизацию учета. Наша ключевая цель помочь пользователям "1С:Управление онлайн торговлей" в условиях быстро изменяющихся ситуации и трендов. Идеи и пожелания, по развитию "1С:Управление онлайн торговлей" пишите на адрес [1c@consalting.group](mailto:1c@consalting.group) с темой "Идеи и пожелания".

Команда Консалтинг групп.  
Подробнее описание новых возможностей версии приведено на странице:  
<http://consalting.group>

#### Новое в версии 1.7.3.269

##### Новые возможности и изменения

- Реализована автоматическая генерация номенклатуры и заполнение всех сопоставленные доп. реквизиты и их значения в карточку номенклатуры при загрузке и сопоставлении всех товаров из панель настроек подсистемы интеграции.

#### Новое в версии 1.7.3.268

##### Новые возможности и изменения

- При создании номенклатуры через АРМ подбора и сопоставления товаров, автоматически заполняются все сопоставленные доп. реквизиты и их значения в карточку номенклатуры.


#### Новое в версии 1.7.3.267

##### Новые возможности и изменения

- Копирование настроек учетных записей (Категории товаров сервисов, атрибутов). Исправлена ошибка создания сопоставлений классификаторов.
- В АРМ Загрузка и сопоставление товаров обновлен функционал флага "Отображать несопоставленные"

#### Новое в версии 1.7.3.266

#### Исправленные ошибки



Свяжитесь с разработчиками по контактам:  
e-mail: [1c@consalting.group](mailto:1c@consalting.group)  
тел: 8 (4822) 60-12-23  
моб: 8 (961) 016-36-82 Viber, Telegram, Whatsapp.

Активация Windows

## 21 Примечание

### Получение ключа поставщика Wildberries (uUID)

Ключ поставщика можно запросить через службу поддержки, но как показывает практика, отвечают они не очень оперативно.

В браузере открыть личный кабинет кабинета, далее нажать F12. Далее перейти в «Application» - «Cookies».

The image shows two parts. On the left is a screenshot of the Wildberries seller interface. At the top, it says 'WB Партнёры'. Below that, there are navigation links: 'Товары', 'Поставки', 'Маркетплейс', 'Цены и скидки', 'Отзывы и вопросы', 'Финансы', 'Аналитика', 'Еще · 3'. The main heading is 'Доступ к новому API' with a sub-link 'Доступ к редактированию'. Below this, there are tabs: 'Данные продавца', 'Пользователи 7', 'Мои данные', 'Доступ к API', and 'Доступ к новому API'. A paragraph explains that the section provides API access for integration between the seller system and the Wildberries portal. It mentions creating a product card, setting up sales, and getting reports. It also states that a token is needed to start working with the API. A link is provided for the API request and method description. There is a form with a label 'Имя токена \*' and a 'Сгенерировать токен' button. Below the form is a table with columns: 'Имя токена', 'Пользователь', 'Создан', 'Последнее использование', and 'Удалить'. The table contains one row with the value 'UUID' in the first column, and dates '31.03.2022 11:16:51' and '08.06.2022 00:40:59' in the other columns. On the right is a screenshot of the Chrome DevTools 'Application' tab. The 'Cookies' section is expanded, showing a list of cookies for the domain 'https://seller.wildberries'. The 'x-supplier-id' cookie is highlighted with a red box. A green arrow points from the 'Application' tab header to the 'Cookies' section.

Скопируйте значение поля «x-supplier-id».

The image shows a close-up of the Chrome DevTools 'Application' tab. The 'Cookies' section is expanded, showing a list of cookies for the domain 'https://seller.wildberries'. The 'x-supplier-id' cookie is highlighted with a red box. The table below shows the following cookies:

Name	Value	D...	Patr	Ex...	Size	Ht...	Se...	Sa...	Sa...	Pa...	P...
x-supplier-id	222ac21c-273b-442d-8471-781...	sel...	/	20...	49		✓				M...
WBToken	AAs978a...40f...816a...094z...	sel...	/	20...	117	✓	✓	No...			M...
_wbauuid	277037620d7740387	.wi...	/	20...	25						M...
WILDAUTHN...	68f417f51...0e102020...a70940...	.wi...	/	20...	598	✓					M...
__wbu	60a9811...029...4310...74e0...4fa...	.wi...	/	20...	53	✓					M...
_ga	GA13217700470061698740007	.wi...	/	20...	30						M...
_wbauuid	8c150...74010007...10...14	.se...	/	20...	26						M...
locale	ru	sel...	/	20...	8		✓				M...

Далее вставьте скопированные данные в поле «UUID».



← → ☆ Wildberries БТ (Настройка авторизации в сервисе) \*

Основное [Атрибуты категории товаров в сервисах](#) [Идентификаторы объектов в сервисах](#) [Измененные заказы сервисов](#) [Измененные товары сервисов](#) [Реестр докум](#)

**Записать и закрыть** Записать Интеграция с сервисами Загрузить категории

Наименование: Wildberries БТ Коннектор: CG:Интеграция с маркетплейсом Вайлдберриз/Wildberries

Сервис: Wildberries Режим: Тестовый Не использовать Рабочий

Организация: Бони Трейд ООО Партнер: ВБ БониТрейд

Настройки подключения	Адрес сервера для обмена:	wildberries.ru
Генерация товаров	Домен для обмен товарами и контентом:	content-suppliers
Склады остатков товара (1)	Домен для обмена заказами клиентов:	suppliers-api
Цены	Домен для обмена статистикой и продажами:	suppliers-stats
Настройки генерации документов	UUID:	
Настройки создания заказов клиентов	Токен (универсальный):	*****
Генерация YML	Токен (сервис статистики):	*****
Допустимые ошибки		

## Получение токена для подключения Wildberries

В карточке настроек авторизации на вкладке «Основное» необходимо заполнить токены и UUID.

← → ☆ Wildberries БТ (Настройка авторизации в сервисе)

Основное [Атрибуты категории товаров в сервисах](#) [Идентификаторы объектов в сервисах](#) [Измененные заказы сервисов](#) [Измененные товары сервисов](#) [Реестр документов серви](#)

**Записать и закрыть** Записать Интеграция с сервисами Загрузить категории

Наименование: Wildberries БТ Коннектор: CG:Интеграция с маркетплейсом Вайлдберриз/Wildberries

Сервис: Wildberries Режим: Тестовый Не использовать Рабочий

Организация: Бони Трейд ООО Партнер: ВБ БониТрейд

Настройки подключения	Адрес сервера для обмена:	wildberries.ru
Генерация товаров	Домен для обмен товарами и контентом:	content-suppliers
Склады остатков товара (1)	Домен для обмена заказами клиентов:	suppliers-api
Цены	Домен для обмена статистикой и продажами:	suppliers-stats
Настройки генерации документов	UUID:	
Настройки создания заказов клиентов	Токен (универсальный):	*****
Генерация YML	Токен (сервис статистики):	*****
Допустимые ошибки		

Откройте личный кабинет wildberries, обратите внимание, что не у всех пользователей есть доступ к настройкам API.

Перейдите на вкладку «Доступ к API», скопируйте значение поля «Ключ для работы с API статистики x64».

## Доступ к API

Доступ к редактированию

Данные продавца    Пользователи 7    Мои данные    Доступ к API    Доступ к новому API


Подробное описание API [по ссылке](#)

При перевыпуске действующие ключи для работы с API статистики перестают работать, и вы получаете новые ключи.


Перевыпустить ключ

Удалить ключи

Ключ для работы с API статистики x32:

6642271b-2b2b-4717-81f6-7f6a31993267 

Ключ для работы с API статистики x64:


11109411011-49071111-49071111-49071111-49071111-49071111-49071111-49071111 


Вставьте значение в поле «Токен (сервис статистики)».

мация ×    АРМ Кладовщика ×    Документы сервисов (все) ×    Wildberries БТ (Настройка авторизации в сервисе) \* ×



← → ☆ Wildberries БТ (Настройка авторизации в сервисе) \*




Основное    [Атрибуты категории товаров в сервисах](#)    [Идентификаторы объектов в сервисах](#)    [Измененные заказы сервисов](#)    [Измененные товары сервисов](#)    [Рес](#)

**Записать и закрыть**    Записать    Интеграция с сервисами ▾     Загрузить категории

Наименование: Wildberries БТ    Коннектор: CG:Интеграция с маркетплейсом Вайлдберриз/Wildberries ▾ 

Сервис: Wildberries ▾    Режим: Тестовый    Не использовать    Рабочий

Организация: Бони Трейд ООО ▾     Партнер: ВБ БониТрейд ▾ 

Настройки подключения	Адрес сервера для обмена:	wildberries.ru 
Генерация товаров	Домен для обмен товарами и контентом:	content-suppliers ▾
Склады остатков товара (1)	Домен для обмена заказами клиентов:	suppliers-api ▾
Цены	Домен для обмена статистикой и продажами:	suppliers-stats ▾
Настройки генерации документов	UUID:	▾
Настройки создания заказов клиентов	Токен (универсальный):	***** 
Генерация YML	Токен (сервис статистики):	<input type="text"/> 
Допустимые ошибки		

Далее перейдите на вкладку «Доступ к новому API», в поле «Имя токена» введите имя для нового токена и нажмите кнопку «Сгенерировать токен».

## Доступ к новому API Доступ к редактированию

Данные продавца Пользователи 7 Мои данные Доступ к API **Доступ к новому API**

Данный раздел предоставляет доступ к API для интеграции между системой продавца и порталом поставщиков. С помощью API можно создавать карточки товара, настроить продажу со склада продавца, получать отчеты. Для начала работы с API необходимо сгенерировать токен. Описание запросов и методов для взаимодействия с API доступно [по ссылке](#).

Имя токена \*

Сгенерировать токен

Скопируйте сгенерированный токен (рекомендуем сохранить его, т.к. в дальнейшем его можно будет получить, запросив у тех поддержки wildberries).

## Доступ к новому API Доступ к редактированию

Данные продавца Пользователи 7 Мои данные Доступ к API **Доступ к новому API**

Данный раздел предоставляет доступ к API для интеграции между системой продавца и порталом поставщиков. С помощью API можно создавать карточки товара, настроить продажу со склада продавца, получать отчеты. Для начала работы с API необходимо сгенерировать токен. Описание запросов и методов для взаимодействия с API доступно [по ссылке](#).

Имя токена \*

Сгенерировать токен

Токен для работы с API:

Имя токена	Пользователь	Создан	Последнее использование	
UUID		31.03.2022 11:16:51	06.06.2022 21:24:15	<input type="button" value="Удалить"/>
I-servis		06.06.2022 21:36:06	Токен еще не использовался	<input type="button" value="Удалить"/>

Этот токен необходимо вставить в поле «Токен (универсальный)».

**Записать и закрыть** Записать Интеграция с сервисами Загрузить категории

Наименование: Wildberries БТ Коннектор: CG:Интеграция с маркетплейсом Вайлдберриз/Wildberries

Сервис: Wildberries Режим: Тестовый Не использовать **Рабочий**

Организация: Бони Трейд ООО Партнер: ВБ БониТрейд

Настройки подключения	Адрес сервера для обмена:	wildberries.ru
Генерация товаров	Домен для обмен товарами и контентом:	content-suppliers
Склады остатков товара (1)	Домен для обмена заказами клиентов:	suppliers-api
Цены	Домен для обмена статистикой и продажами:	suppliers-stats
Настройки генерации документов	UUID:	<input type="text"/>
Настройки создания заказов клиентов	Токен (универсальный):	*****
Генерация YML	Токен (сервис статистики):	*****
Допустимые ошибки		

Сохраните данные.

## Настройка подключения для Ozon

Для настройки подключения Ozon необходимо заполнить Client-id и Api-Key в настройках авторизации Онлайн торговли.

Настройка авторизации в сервисе (создание)

Основное [Атрибуты категории товаров в сервисах](#) [Идентификаторы объектов в сервисах](#) [Измененные заказы сервисов](#) [Измененные товары сервисов](#) [Еще](#)

**Записать и закрыть** Записать Интеграция с сервисами Загрузить категории

Наименование:  Коннектор:

Сервис:  Режим:

Партнер:

Настройки подключения Адрес сервера для обмена:

Генерация товаров

Склады остатков товара

Цены

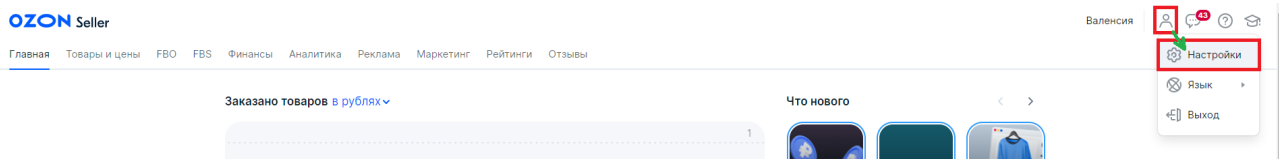
Настройки генерации документов

Настройки создания заказов клиентов

Генерация YML

Допустимые ошибки

Для этого авторизуйтесь в личном кабинете Ozon.



Далее перейдите в «Настройки» - «API ключи».

# Настройки

## Управление аккаунтом

- Настройки профиля
- Сотрудники
- Мои уведомления
- Контент

## Seller API

API ключи

Интеграции

## Реквизиты и договор

- Информация о компании
- Документооборот
- Договоры
- Продажа товаров юрлицам
- Представительство бренда
- Настройки магазина

Для работы с Ozon Seller API необходимо использование клиентского идентификатора (Client ID) и уникального ключа (API Key).

### Client Id:

1897 

### API key

Необходимо сгенерировать хотя бы 1 ключ. Возможно генерировать несколько ключей, если планируется отправлять запросы к API с разных серверов.

### Тип токена



«Администратор»

Обычный токен, дает доступ ко всем методам API



«Товары»

Позволяет только редактировать товары

Название ключа

Создать ключ

### Список активных ключей

ModulBank [Администратор]

035\*\*\*\*\*fd5 

Synchrozon [Администратор]



Здесь Вам необходимо скопировать Client id и вставить его в поле Client-id в 1С.

- Настройки профиля
- Сотрудники
- Мои уведомления
- Контент

## Seller API

API ключи

Интеграции

## Реквизиты и договор

- Информация о компании
- Документооборот

### Client Id:

1897 

### API key

Необходимо сгенерировать хотя бы 1 ключ. Возможно генерировать несколько ключей, если планируется отправлять запросы к API с разных серверов.

### Тип токена



«Администратор»

Обычный токен, дает доступ ко всем методам API



«Товары»

Позволяет только редактировать товары

Название ключа

Создать ключ

Далее необходимо сгенерировать ключ Api Key. Он должен быть типа «Администратор», введите название ключа, нажмите кнопку «Создать ключ».

- Контент
- Seller API**
- API ключи
- Интеграции
- Реквизиты и договор**
- Информация о компании
- Документооборот

## API key

Необходимо сгенерировать хотя бы 1 ключ. Возможно генерировать несколько ключей, если планируется отправлять запросы к API с разных серверов.

### Тип токена

«Администратор»

Обычный токен, дает доступ ко всем методам API

«Товары»

Позволяет только редактировать товары

Название ключа  
test

**Создать ключ**

Скопируйте сгенерированный ключ и сохраните его, т.к. в дальнейшем его можно получить, лишь обратившись в тех. поддержку.

Вставьте ключ в настройки авторизации в 1С, в соответствующие поля.

← →

### Настройка авторизации в сервисе (создание) \*

Основное
[Атрибуты категории товаров в сервисах](#)
[Идентификаторы объектов в сервисах](#)
[Измененные заказы сервисов](#)
[Измененные товары сервисов](#)
[Еще](#)

Записать и закрыть
Записать
Интеграция с сервисами ▾
🔄 Загрузить категории

Наименование:  Коннектор:

Сервис:  Режим:

Партнер:

Настройки подключения	Адрес сервера для обмена: <input type="text" value="api-seller.ozon.ru"/>
Генерация товаров	Client-Id: <input type="text" value="1111"/>
Склады остатков товара	Api-Key: <input type="text" value="*****"/>
Цены	
Настройки генерации документов	
Настройки создания заказов клиентов	
Генерация YML	
Допустимые ошибки	

Сохраните данные.